

Türbeschläge



LIENBACHER

Austrian-Edition

© G.S. HALLNER WOLFF



Mit uns können Sie rechnen!

TÜRBECHLÄGE • MÖBELBECHLÄGE • BAUZUBEHÖR • DEKORATIONSARTIKEL • KAMINZUBEHÖR • GARTENARTIKEL  
M.Lienbacher GmbH  
Weikertsham 17 + A-5163 Palting  
Telefon +43(0)6217 8734-0  
Fax +43(0)6217 8783, export@m-lienbacher.at  
www.m-lienbacher.at



Hauptkatalog - Österreich  
Lienbacher

Türbeschläge und mehr  
Volume 311

Für den Inhalt verantwortlich  
**M. Lienbacher GmbH**

Konzept, Grafik und Fotografie  
**Gabriel S. Haumer**

Text und Satz  
**Sandra Schwaiberroider**

Technische Leitung  
**Simon Wimmer**

**Hotline:**

**+43 (0) 6217 8734-0**



## M. Lienbacher GmbH

Die M. Lienbacher GmbH ist ein dynamisch expandierendes Großhandels- und Produktionsunternehmen aus Österreich. Unsere Bestrebung ist es den Fachhandel in Österreich, Deutschland, Frankreich, der Schweiz und Osteuropa mit erstklassigen Qualitätsprodukten auszustatten.

Seit der Unternehmensgründung vor 29 Jahren legen Matthias Lienbacher und sein Team besonderen Wert auf ein umfangreiches Sortiment, höchste Qualität der Produkte, faire Geschäftsbedingungen, ein sehr gutes Preis-Leistungsverhältnis und einen ausgezeichneten Service. Transparenz, Zuverlässigkeit, benutzerfreundliche Verkaufshilfen und bestens geschulte Mitarbeiter garantieren Ihnen eine reibungslose Geschäftsabwicklung. Mittlerweile betreuen wir weltweit gut 5.600 Kunden.

Das Lienbacher-Sortiment setzt sich folgendermaßen zusammen:

**Türbeschläge**  
**Glastüren & Zubehör**  
**Kamingarnituren**

**Bauzubehör & Dekoration**  
**Fliesen-, Parkett- & Teppichprofile**  
**Gartenartikel**

Die Regellaufzeit bis zur Zustellung beläuft sich in Österreich auf 24, in Deutschland auf 48 Stunden. Zweimal wöchentlich erfolgt eine Auslieferung durch Paketdienst oder Spediteur in die Schweiz. Alle weiteren Länder werden auftragsbezogen beliefert.

## Firmenchronik

- 1993** Gründung des Unternehmens durch Matthias Lienbacher mit drei Mitarbeitern
- 1994** Errichtung der Lienbacher Zentrale in Palting/Österreich
- 1999** Übernahme des Produktionsunternehmens Caspar Zeitlinger in Micheldorf (OÖ)
- 2001** Erschließung des deutschen und französischen Marktes
- 2002** Erschließung einzelner osteuropäischer Länder
- 2003** Erweiterung des Logistikbereiches um 1.500 m<sup>2</sup>
- 2007** Beschäftigungsstand von 100 Mitarbeitern wurde erreicht
- 2008** Erweiterung des Logistikbereiches um 3.000 m<sup>2</sup>
- 2011** Gründung der deutschen Firmentochter in Leipzig
- 2013** Ausbau der Firmenzentrale, Relaunch des Internetauftritts
- 2019** Aktueller Mitarbeiterstand: 136
- 2022** Neubau der Produktionsstätte Lienbacher



## Sehr geehrte Geschäftspartner!

Kundenfreundlichkeit, Fingerspitzengefühl bei der Auswahl unserer Produkte und ein ausgewogenes, einzigartiges Sortiment zeichnen uns aus. Durch die Einhaltung dieser Eckpfeiler streben wir die europaweite Marktführung im Beschlägebereich an. So gelang es uns trotz steigender Rohstoffpreise ein stabiles Preis-Leistungsverhältnis zu erhalten. Der Erfolg Ihres Unternehmens ist die Bestätigung unseres Handelns und somit der Grundstein für weitere Herausforderungen.



Zentrale



Produktionsstätte



Firmensitz Leipzig

Großen Wert legen wir auf kompetente, bestens ausgebildete Mitarbeiter, die Ihnen mit Rat und Tat zur Seite stehen. Eine motivierte Mannschaft, übersichtliche Verkaufsunterlagen sowie das familiäre Flair zeichnen unser Unternehmen und unsere Arbeitsweise aus.

### Viel Erfolg bei Ihren Geschäften!

**Vorwahl Österreich +43**

**Mo - Fr:  
8.00 - 17.00 Uhr**

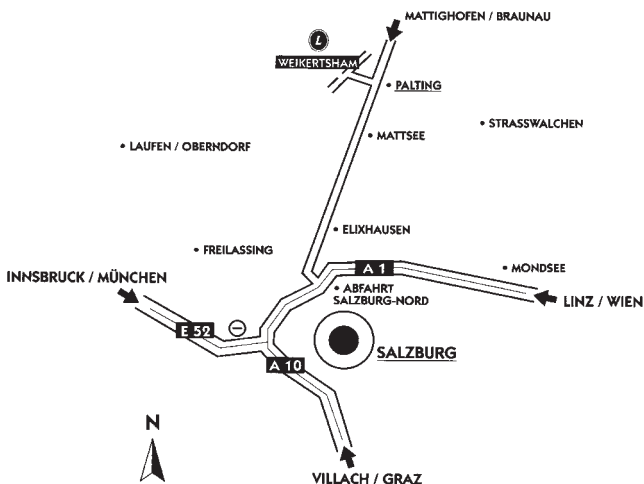
**Matthias Lienbacher:**

*Es freut mich, Ihnen mit dieser exklusiven Verkaufshilfe das ergänzte Lienbacher-Sortiment einfach und transparent präsentieren zu können.*

*Besonders hervorzuheben ist die Anwenderfreundlichkeit, welche sich aus der Erfahrung meiner über 40jährigen Tätigkeit in dieser Branche bemerkbar macht.*



### SO FINDEN SIE UNS!



## I) BESCHLÄGE

			Bali	Zamak	37		
A	Adonis	Zamak/Edelst.	38	Berlin	Edelstahl	82	
	Agave 350	Schmiedeeisen	134	Bern	Schmiedeeisen	130	
	Alaska	Aluminium	109	Bern	Schutzb. Schmiedeeisen	151	
	Alban 363	Schmiedeeisen	133	Black-Line	Spezialbeschichtung	60-67	
	Alban 363	Schutzb. Schmiedeeisen	151	Bormio	Edelstahl	81	
	Alpha 2, FS	Aluminium	110	Bos	Edelstahl	82	
	Alt Vienna	Schutzb. Messing	145	C	Carla	Edelstahl	86
	Alt Wien	Messing	52	Caspar-399	Schutzb. Schmiedeeisen	152	
	Alt Wien	Schutzb. Messing	145	Cecil, 3	Edelstahl	77, 75	
	Ares	Schutzb. Edelstahl	147	Colorado	Edelstahl	95	
	Atlantis	Edelstahl	78	Combi-L	Messing	51	
	Atlas	Schutzb. Aluminium	142	Combi-MS	Messing	43	
B	<b>Black Line</b>		60-67	Cottbus, CL	Schutzb. Edelstahl	149	
	Türbeschlag	Carla	65	Cuba, 3	Edelstahl	79, 74	
		Köln	64	Cuba KL3	Edelstahl	90	
		Metro Slim Klip / LS	63	Cuba/LS	Edelstahl	94	
		Real / Real KL3	62	Cuba/OR	Edelstahl	88	
		Thema	61	Cuba-Premium	Edelstahl	69	
		Theo	65	D	Dachstein	Schutzb. Schmiedeeisen	153
		Zubehör	66, 67	Dandy Premium	Edelstahl	69	
				Data, 2	Zamak	36	
				Dolomit, R	Schmiedeeisen	126	
				Dorel 337	Schmiedeeisen	132	
				Dorella 303	Schmiedeeisen	131	
				Dora	Messing	47	
				Dortmund	Edelstahl	84	
				Dubai 2, Dubai	Zamak / Edelst.	35, 37	
				Dukon	Zamak	37	
E	Easy-Garnituren			Edelstahl		70-73	
	Elegant			Messing		52	





Elena	Zamak / Edelstahl	40	Linus, 2	Edelstahl	80
Elga 340	Schmiedeeisen	130	Linus/LS	Edelstahl	95
Elsa	Schmiedeeisen	129	Löffel-MS	Messing	43
Enrico-R	Messing	42	Löffel-L	Messing	51
Europa	Aluminium	107, 108	Lux 2	Aluminium	109
F Faro	Schutzb. Aluminium FS	144	M Madrid	Edelstahl	91
Ferro	Edelstahl	87	Magnus	Aluminium	104
Firenze	Messing	46	Mars, Mars Uno	Nylon	119
G Germania	Aluminium	108	Mars Uno FS	Nylon	119
Gerry	Aluminium	113	Martha	Edelstahl	91
Gradn-425	Schutzb. Schmiedeeisen	152	Max	Edelstahl	91
H Hamburg	Edelstahl	83	Maya	Edelstahl	86
Hanna	Aluminium	112	Metro	Edelstahl	76
Hardy	Zamak	112	Metro 3	Edelstahl	74
Havana	Edelstahl	81	Metro Design LS/R	Edelstahl	93, 83
Helios	Edelstahl / Zamak	78	Metro/LS	Edelstahl	94
Herold	Schutzb. Aluminium	140	Metro/OR	Edelstahl	88
Horni	Nylon	118	Metro KL3	Edelstahl	89
Hubert, R	Schmiedeeisen	122	Metro-Premium	Edelstahl	68
I Ikarus	Schutzb. Edelstahl	146	Metro Slim-Fit	Edelstahl	85
Inka	Zamak / Edelstahl	39	Metro Slim-Klip, 2	Edelstahl	85
Inka Plus	Zamak / Edelstahl	39	Milano, R	Messing	48
Isabel, 3	Edelstahl	77, 75	Minsk	Edelstahl	81
J Jupiter	Aluminium	111	Montan	Edelstahl	96
K Kansas	Edelstahl	82	N Napoli	Schutzb. Aluminium	141
Karwendel, R	Schmiedeeisen	125	Narvik	Aluminium	106
Kim	Aluminium	106	Narvik Plus	Aluminium	107
Köln	Edelstahl	84	Nava, Plus, FS	Aluminium	105
L Lara, 2	Zamak	34	Nava 2	Aluminium	104
Leipzig	Edelstahl	83	Nero	Edelstahl	92
Link	Edelstahl	84	Nero/KS	Edelstahl	92

Nevada	Aluminium	109	Swing 3	Edelstahl	74
Nora	Edelstahl	92	Swing/LS	Edelstahl	94
Nora/KS	Edelstahl	93	Swing/OR	Edelstahl	87
O Odin, 2	Aluminium	114	Swing KL3	Edelstahl	89
Orion	Aluminium	104	Swing-Premium	Edelstahl	68
P Paloma 2	Zamak	52	Swiss	Aluminium	110
Phoenix	Schutzb. Edelstahl	148	T Talon	Edelstahl	80
Pluto	Aluminium	113	Tilly 310/303	Schmiedeeisen	127
Porto, Porto-R	Zamak	44	Tilly 310/305	Schmiedeeisen	129
R Real	Edelstahl	79	Tilly SK	Schmiedeeisen	134
Real KL3	Edelstahl	90	Tilly-R 310/366	Schmiedeeisen	128
Real/LS	Edelstahl	95	Tilly-R 310/374	Schmiedeeisen	128
Real/OR	Edelstahl	88	Titan, FH	Schutzb. Aluminium	143
Reval	Zamak	38	Torino	Schutzb. Aluminium	141
Rico	Zamak / Edelst.	40	Turin	Edelstahl	75
Rienza	Zamak	32	Urban 349	Schmiedeeisen	132
Rocky	Schutzb. Edelstahl	150	Urban 349	Schutzb. Schmiedeeisen	151
Ronco	Zamak	30	V Vector	Zamak	36
Roya	Zamak	31	Vega	Edelstahl	79
Rubico	Zamak	33	Vega KL3	Edelstahl	89
S Salsa	Edelstahl	87	Vento	Aluminium	111
Santa	Edelstahl	86	Venus Uno, FS	Nylon	118
Saturn	Aluminium	111	Vermont	Edelstahl	76
Selene	Edelstahl	96	Verona	Messing	43
Silvio	Zamak / Edelst.	39	Vienna	Messing	47
Silvretta	Schmiedeeisen	123	Viola	Zamak	34
Silvretta R	Schmiedeeisen	124	Violetta	Messing	49
Sonata, 2	Zamak	35	Violetta 2	Messing	50
Strassburg-R, 2	Messing	41	W Wigo	Zamak	38
Svezia	Messing	45	Z Zero	Edelstahl / Zamak	78
Swing	Edelstahl	76	391 Antik	Zamak	45

**II) Sicherheit & Zubehör alphabetisch sortiert**

A Anschweißbandrollen 192

Anzündhilfen 305-308

Asche Eimer 308

Aschesauger 309-311

Aufsteckhülsen 239

B Balkontürgriff 187

Briefeinwürfe 236, 237

Briefkästen 264-268

C Christbaumständer 288-294

Christbaumkerzen/Deko 295-297

D Dachbalkenrosetten 251

Drückerhalsverlängerungen 175, 176

Drückerstifte 173-175

E Einstemmschlösser 209-214

Elektrischer Türöffner 208

F Fenstergriffe 178-186

Fensternussband 192

Feuchtigkeits-Messgerät 304

Fußmatten 275-284

G Garderobenleisten 263

Gartentruhe 286

Gartenzubehör 285-286

Geldkassetten 269

Gitterrostsicherung 227

Glastürzubehör 193-205

Grablaternen 298, 302

Grabzubehör 298-299, 303

Grasmatte 284

H Handlaufstützen 240-249

Handlaufsystem Edelstahl 244-245

Hausnummern 234-238

Hebetürgriffe/-knöpfe 116-117

Holzhandlauf 242-243

Holzregal 308

Hut- und Mantelhaken 256-261

K Kastenriegelschloss 215

Kerzenhäuser, -bleche 300-301

Kleiderbügel 263

Klingelplatten 187

Knöpfe Aluminium 116, 117

Edelstahl 99-102

Messing 55-56

Schmiedeeisen 136-137

M Magnet-, Rollenschnapper 232, 233

Möbelbeschläge Schmiedeeisen 254-255

Möbelfüße 263

Möbelgleiter 272

Möbelgriffe 252-253

N Namensschilder 187-188



P	Panzer-Überfallen	223	T	Türbänder	190-191
	Pendeltürbänder	189		Türfeststeller	162-163
	Piktogramme	232		Türklopper	187
	Profilzylinder	216-220		Türriegel/Türkettchen	222
R	Raff- und Zierhaken	262		Türschließer	TS 1500
	Reiniger	305			TS 2000
	Rosetten	Aluminium	115		TS 3000 V
		Edelstahl	97-100		TS 4000
		Messing	53-54		TS 5000
		Schmiedeeisen	135		T44
S	Schieberosetten	Aluminium	144		T46
		Edelstahl	150		TS 14
		Messing	145		TS 15
	Schiebetürgriffe	Aluminium	117		TS 31
	Schiebetürm.	Aluminium	117		TS41
		Edelstahl	102		TS 50
		Messing	57		Türschließerfeder
		Schmiedeeisen	137		Türspione
	Schlosskästen f. Glastüren + Zubehör	199-211		Türstopper	164-170
	Schlüsselbox	269	U	Universalkastenschloss	215
	Schlüsselkästen	270-271		Universalzylinder	221
	Schlüssellochsperrerr	221	V	Vitragenstangen	274
	Schrauben, Stifte	173-177		Vorhanggleiter	272-273
	Schutzrosetten	Edelstahl	150		Vorhangringe
	Seil - / Spiralschlösser	228-230			Vorhangschlösser
	Seile	240			Vorhangstangen
	Seilhalter	240	W	Wechselstifte	173, 174
	Sockelbleche	250		Weihrauchpfannen	297
	Sonnenschirmständer	287		Winkelschließblech	208, 214
	Stangentürschließer	162	Z	Zeitungsboxen	267
	Stoßgriffe	171-172		Zeitungsrollen	267



### III) Bauzubehör alphabetisch sortiert

A	Abdeckprofile	352-353	P	Prosystem, Pro Flex Line	362-366	
	Abschlussprofile	358-361		Profile	340-343	
	Außeneckschutzprofile	368	R	Regalfachträger	332	
B	Biegemaschine	363	S	Schrankrohre	333	
F	Fachträger	337		Sockelleisten	369-370	
	Fliesenleisten	371-373		Stangenscharniere	331	
H	Hakensortiment	329-330		Stelzlager	339	
	Hofsiphone	324	T	Treppenkantenprofile	347-349	
	Holzverbinder	326-328	U	Unisystem plus	354-357	
K	Konsolen	325		Übergangsschienen	345-346, 349-351	
L	Lüftungsblende	323, 324	V	Verkaufsstände Profile	342, 374	
	Lüftungsprofile	Aluminium		Verlegungszubehör für Fliesen & Platten	338	
		Edelstahl	323	W	Wandscheiben	334
M	Mauerkanten	367		Werkzeugkoffer, -wagen, -boxen	335, 336	
	Mittelträger, Einhängen	333, 334		Winkelschienen	Aluminium	344

## Catalogue Lienbacher

Technische Information = Informations technique page 17



### Normes françaises livrables

Bec de cane carré 7, Clé L carré 7/70 Clé I carré 7/70  
 Condamnation+décondamnation carrés 7/6 mm  
 Ensemble palière livré avec ½ plaque intérieure clé I 7/70  
 Exceptions Est de la France  
 Bec de cane carré 8, Clé L carré 8/72 Clé I carré 8/72  
 Condamnation+décondamnation carrés 8/8 mm  
 Ensemble palière livré avec ½ plaque intérieure clé I 8/72  
 ou 8/92

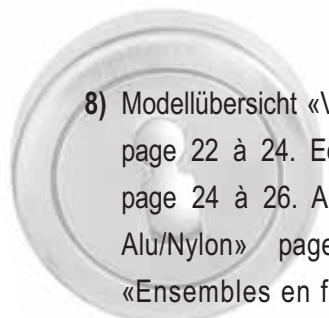
\*\*\*

### Afin d'obtenir la norme souhaitée il suffit d'ajouter

- 1) le chiffre 3 à la fin de la référence pour obtenir la norme française
- 2) le chiffre 4 à la fin de la référence pour obtenir la norme allemande (Valable en Alsace et Moselle)
- 3) Notre catalogue export débute par la présentation de la société par Mr Mathias Lienbacher (page 1) ayant 30 ans d'expérience dans le domaine quincaillerie
- 4) Contenu du catalogue par ordre alphabétique des modèles avec leurs finition et numéro de la page ou vous pourrez trouver aisément le modèle souhaité (page 2 à 13)
- 5) Informations techniques /ens des portes /teintes et finitions (page 17)
- 6) Tour de présentation Réf: 07.00.000.0 16 à 20 modèles-Meuble de mise en avant 2 modèles Réf 07.00.030.0 contenance 62 garnitures pannachés. Tableau mural sur mesure (page 18)

- 7) Emballage de nos produits Standardkarton « carton standard » pour ensembles inox sur rosaces tel que modèle Ceci, Isabell, Swing, Atlanta, Cuba, Real, Linus et Metro. Sichtkarton Nr 1 « carton visuel pour ensembles à plaques longues avec ressort de rappel (page 18) SB-Skinkarte « Blister » Sichtkarton Nr 2 « Carton visuel pour ensembles à plaques longues sans ressort de rappel. Sichtkrton Nr 3 « Carton visuel pour ensembles montés sur rosaces.Eurokarton 1 « Eurocarton 1 » pour ensembles sans ressort de rappel. Eurokarton 2 « Eurocarton 2 » pour ensembles à plaques longues avec ressort de rappel. L'Eurocarton 1 et 2 sont prévus pour mise en rayon sur broche. Les vis de montages tiges carrées sont à l'intérieur. Lose Verpackung « Emballage vrac » pour ensembles sans ressort de rappel 10 paires de béquilles dans 1 carton individuel, 10 paires de plaques également dans 1 carton (page 21)





8) Modellübersicht «Vue d'ensembles laiton et Zamak» page 22 à 24. Edelstahl «Vue d'ensembles Inox» page 24 à 26. Aluminium/Nylon «Vue d'ensemble Alu/Nylon» page 26 à 27. Schmiedeisen «Ensembles en fer forgé» page 27 à 28.

Schutzbeschläge «Ensembles de sécurité» page 28. Nota tous ces modèles sont livrable en carré et ent-raxe 8/72 ou 10/92. Seul le modèle Aramis est exécutable aux normes française 7/70.


9) Notre catalogue comporte plusieurs couleurs de reconnaissance pour les produits.

Jaune: Messing «Laiton»; Bleu: Edelstahl «Inox» Gris: «Aluminium/Nylon»; Vert: Schmiedeisen «Fer

forgé»; Violet: Schutzbeschläge «Ensembles de sécurité»; Rouge: Objektbeschläge Turquoise: Sichert «Sécurité»; Orange: Zubehör «Accessoires»; Bleu: Bauzubehör «Accessoires bâtiment».

10) Nos vues détaillées des modèles comporte d'une part une image par teinte de chaque modèle et ses déclinaisons de teintes ainsi que le diamètre de la rosace ou longueur de la plaque ainsi que la longueur de la béquille par une petite vue schématisée à droite de la photo. Ausführung « Exécution »Karton La référence pour emballage en carton ou vrac, Sichtkarton la référence pour carton visuel. BB = Clé L,PZ= Clé I,Ungelocht=Bec de cane, Wechsel PZ L=Ensemble pour porte palière Clé I gauche, Wechsel=Ensembles pour porte palière Clé I droite.

11) En page 30 nous expliquons les différentes qualités de finitions EF (ELETTROFORESI) la finition de sur



façage de l'avenir. Laquage sur béquille 10/12 de micron 5/7 de microns sur plaque avec vernis acrylique normes DIN 50 021. PVD (PHYSICAL.VAPOR DEPOSITION) Ensembles en PVD 20 ans de garantie.

12) En page 74 présentation de la série PULLBLOC ensembles inox avec rosaces montées sur roulements à billes. Avantages aucune usure stabilité silencieux préconisé pour usage intensif. Modèles en Pullbloc page 75 à 76.

13) En 77 à 79 vous trouverez le montage des ensembles EUROFIX-PREMIUM par vis relieuses sur rosaces avec pitons de guidage en pvc.

14) Sur la page 88 à 89 les modèles CUBA-SWING-REAL-METRO (Inox 304) sont désormais disponibles en Inox norme 1906 classe 3 et deviennent

15) Traductions importantes: Messing poliert = laiton poli, Messing bronziert = laiton bruni, Messing Verchromt = laiton chromé, Messing nikelmatt = laiton nickelé mat, Messing mattverchromt = laiton chromé mat, Edelstahl = Inox, Schmiedeeisen = fer forgé, mit Hochhaltefeder = avec ressort de rappel, ohne Hochhaltefeder = sans ressort de rappel, Rosette = rosace, Finitions Alu et nylon, Aluminium chrom satiniert = Alu chromé satiné, F 1 = Alu anodisé argent, F 2 = Alu anodisé champagne, F3 = Alu anodisé or, F4 = Alu anodisé bronze, F9 = Alu anodisé aspect Inox.

## M. Lienbacher GmbH

Jsme mladá expandující velkoobchodní a výrobní společnost se sídlem v Rakousku. Zásobujeme specializované obchody v Rakousku, Německu, Francii, Švýcarsku, České republice, na Slovensku, v Maďarsku, Slovinsku, Chorvatsku a Polsku. Naše firma má ve střední a východní Evropě přes 5000 zákazníků.

Matthias Lienbacher založil firmu s cílem uspokojit zákazníky rozsáhlým sortimentem, kvalitou, vstřícnými obchodními podmínkami a službami, které nekončí ve 4 hodiny odpoledne. Přehlednost, spolehlivost, praktické předváděcí a prodejní pomůcky a školený tým spolupracovníků tvoří základ pro dobrý obchod.

### Sortiment firmy je následující:

Dveřní kování, dekorační zboží, krbové nářadí, stavební příslušenství, lišty, zboží pro zahradu.

Malý průvodce katalogem  
(Begleiter im Katalog)

Katalog je členěn do kapitol s barevně rozlišenými záložkami.

Messing - kliky mosazné  
Edelstahl - kliky nerezové  
Aluminium/Nylon - kliky hliníkové/  
plastové

Schmiedeissen - kliky kované  
Schutzbeschläge -  
bezpečnostní kování

Sicherheit - zámky, alarmy

Zubehör - příslušenství, okenní klíčky,  
klepadla, zářáčky, stavěče, piktogramy,  
čísla a písmena, zavírače,  
madla, zábradlí, háčky, věšáčky

Bauzubehör - stavební příslušenství:  
Větrací mřížky, konsoly,  
tyče, hliníkové profily, lišty,  
rohožky, stojany na vánoční  
stroměčky, hřbitovní  
lucerny



Převážnou část modelů klik lze dodat s roztečí (vzdálenost kliky a zámkového otvoru) a s čtyřhranem dle normy pro Českou republiku a Slovensko

BB - otvor pro klíč  
PZ – otvor pro vložku  
Wechsel L – klika/koule levá  
Wechsel R – klika/koule pravá

### Richtungsbestimmung Klika levá-klika pravá

1. Panty jsou uvnitř vlevo = levá (klika směřuje uvnitř doleva k pantům)

2. Panty jsou vně vlevo = pravá (klika směřuje uvnitř doprava)

3. Panty jsou uvnitř vpravo = pravá (klika směřuje uvnitř doprava k pantům)

4. Panty jsou vně vpravo = levá (klika směřuje uvnitř doleva)

\* \* \*

### Oberflächen Povrchové úpravy

Messing poliert -  
mosaz leštěná

Messing satiniert -  
mosaz satinovaná

Messing bronziert -  
mosaz bronzovaná

Messing verchromt -  
mosaz chromovaná

Messing mattverchromt -  
mosaz chrom mat

Messing nickelmatt -  
mosaz nikl mat

Alu F1-hliník stříbrný elox  
Alu F2-hliník zlatostříbrný elox  
Alu F3-hliník zlatý elox  
Alu F4-hliník bronz elox  
Alu F9-hliník elox vzhled nerez

Edelstahl matt gebürstet -  
nerez mat

Schmiedeissen stahlgrau verzinkt -  
kovaná ocelově šedý pozink

TT-kovaná stříbrnočerná  
EA-kovaná černý pozink  
VS-kovaná černý pozink



### Zusätzliche Tipps zur sicheren Verwendung Pokyny pro správné užívání

Pro venkovní a vlhké prostředí doporučujeme tyto povrchové úpravy: Nerez, hliník, kované kliky, mosaz chrom, mosaz chrom mat, mosaz nikl mat. Nedoporučujeme: Mosaz leštěnou, satinovanou a bronzovanou.

Pro zamezení vrzání ošetřete vratnou pružinu před montáží kluzným sprejem.

Při malování dbejte, aby klika byla chráněna, vápno může způsobit oxidaci povrchu.

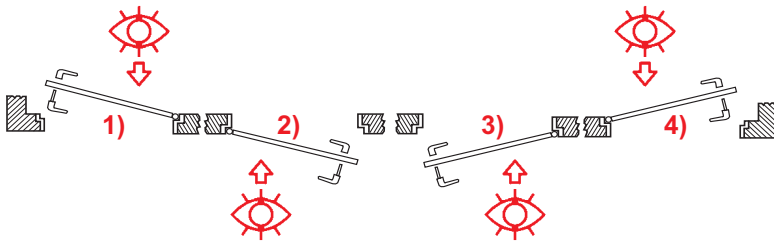
Neručíme za škodu vzniklou neodbornou montáží nebo

nevhodným zacházením.



LIENBACHER

# Richtungsbestimmung



1. Türbänder sind innen **links** angebracht = links (Drücker zeigt innen nach links zu den Bändern)
2. Türbänder sind **außen** links angebracht = rechts (Drücker zeigt innen nach rechts)
3. Türbänder sind **außen** rechts angebracht = links (Drücker zeigt innen nach links)
4. Türbänder sind **innen** rechts angebracht = rechts (Drücker zeigt innen nach rechts zu den Bändern)

# Gebrauchsklassen

## Anwendungsbereiche:

Die Norm gilt ausschließlich für Türdrücker und -knäufe (mit und ohne Hochhaltefeder auf Türschildern oder -rosetten), mit denen eine Falle oder ein Schloss betätigt wird.

Festgelegt wurden durch die Norm Prüfverfahren und Anforderungen an:

- Drückerstifte und Befestigungselemente
- Betätigungsmomente
- zulässiges freies Spiel und Sicherheit
- freie Winkelbewegung und Versetzung
- Dauerfunktion
- statische Festigkeit und Korrosionsbeständigkeit
- Die DIN EN 1906 ist im Mai 2002 erschienen und hat in jedem Mitgliedsland den Status einer nationalen Norm. Ergänzende deutsche Normen sind die DIN 18255:2002-05 und die DIN 18257:2003-3.

## Nutzungskateg. (festgel. wurden 4 KI)

**Klasse 1:** Mittlere Benutzungshäufigkeit durch Personen, die zu großer Sorgfalt motiviert sind und von denen ein geringes Risiko falscher Anwendung ausgeht, z. B. Innentüren von Wohnhäusern.

**Klasse 2:** Mittlere Benutzungshäufigkeit durch Personen, die zu Sorgfalt motiviert sind, wobei jedoch ein gewisses Risiko falscher Anwendung besteht, z. B. Innentüren in Bürogebäuden.

**Klasse 3:** Häufige Benutzung durch Publikum oder andere Personen mit geringer Motivation zur Sorgfalt und bei denen ein hohes Risiko falscher Anwendung besteht, z. B. Türen in Bürogebäuden mit Publikum.

**Klasse 4:** Zum Einsatz an Türen, die häufig Gewaltanwendungen oder Sachbeschädigungen ausgesetzt sind, z. B. in Fußballstadien oder Schulen.

## Maße der Prüftür

keine Klassifizierung

## Verwendung an Feuer- / Rauchschutztüren

**Klasse 0:** nicht zulässig für den Einbau  
**Klasse 1:** geeignet für den Einbau

## Sicherheit - Personenschutz

**Klasse 0:** für normale Zwecke  
**Klasse 1:** im Fall von Sicherheitsanford.

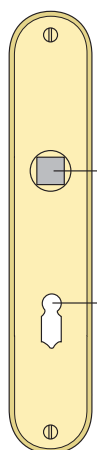
## Korrosionsverhalten

**Klasse 0:** keine festgel. Korrosionsbest.  
**Klasse 1:** geringe Korrosionsbeständigkeit  
**Klasse 2:** mäßige festgel. Korrosionsbest.  
**Klasse 3:** hohe Korrosionsbeständigkeit  
**Klasse 5:** extrem hohe festgelegte Korrosionsbeständigkeit

## Sicherheit - Einbruchschutz

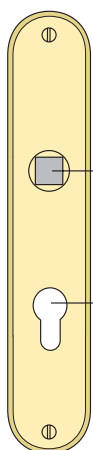
**Klasse 0:** Beschläge sind nicht zum Einbau in einbruchhemmende Türen geeignet  
**Klasse 1:** gering einbruchhemmend  
**Klasse 2:** mäßig einbruchhemmend  
**Klasse 3:** stark einbruchhemmend  
**Klasse 4:** extrem einbruchhemmend

# Distanznormen



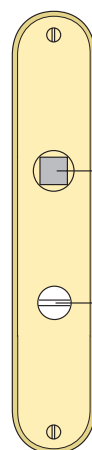
## Buntbart

Österreich	90 mm
Deutschland	
- Zimmertür	72 mm
Schweiz	78 mm
Frankreich	70 mm
Frankreich	72 mm
Tschechien	72 mm
Tschechien	90 mm
Ungarn	90 mm
Ungarn	55 mm



## Profilzylinder

Österreich	88 mm
Deutschland	
- Zimmertür	72 mm
- Haustür	92 mm
Schweiz	78 mm
- Kaba	78 mm
Frankreich	70 mm
Frankreich	72 mm
Tschechien	72 mm
Tschechien	90 mm
Ungarn	90 mm
Ungarn	55 mm



## WC

Österreich	90 mm
Deutschland	78 mm
Schweiz	78 mm
Frankreich	70 mm
Frankreich	72 mm
Tschechien	72 mm
Tschechien	90 mm
Ungarn	90 mm

## Drückerstifte

Österreich	8,5 mm	Frankreich	7 mm
Deutschland		Frankreich	8 mm
- Zimmertür	8 mm	Tschechien	8 mm
- Haustür	10 mm	Ungarn	8 mm
Schweiz	8 mm		

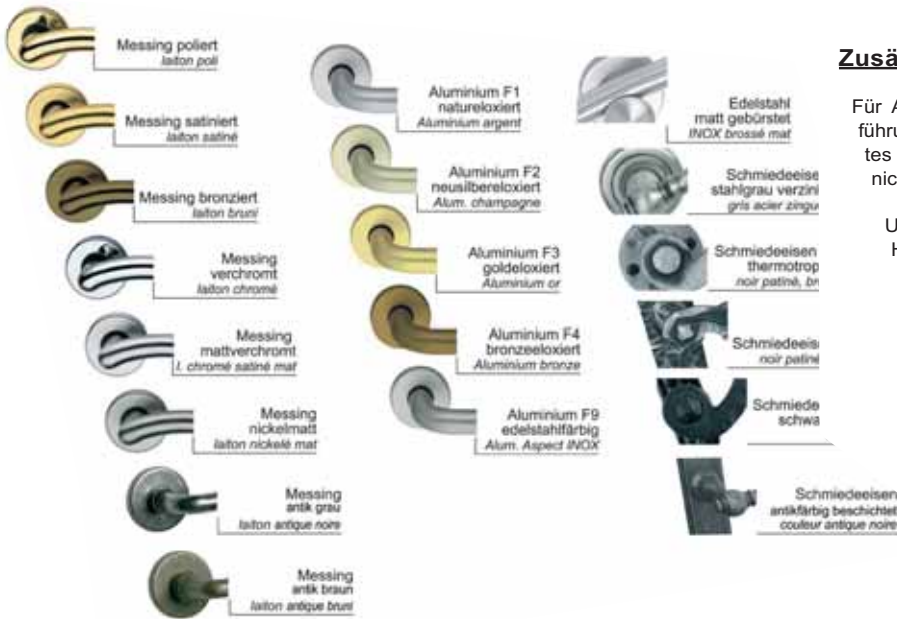
## WC-Stifte

Österreich	7 mm	Frankreich	6 mm
Deutschland	8 mm	Frankreich	8 mm
Schweiz	7 mm	Tschechien	6 mm
		Ungarn	8 mm

# Oberflächenfarben

# Pflege

Für die Pflege von Messingbeschlägen sind chemische Reinigungsmittel nicht geeignet. Wir empfehlen für die Reinigung ein feuchtes Fensterleder oder ein trockenes Staubtuch



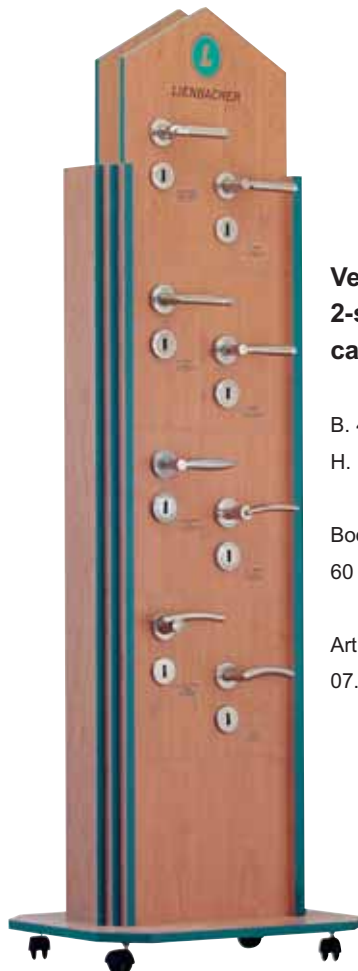
## Zusätzliche Tipps zur sicheren Verwendung

Für Außenbereiche bzw. Feuchträume empfehlen wir Ausführungen: Edelstahl, Alu, Schmiedeeisen, PVD-beschichtetes Messing bzw. Messing verchromt, mattverchromt oder nickelmatt - nicht Messing poliert, satiniert oder brüniert.

Um vorzeitiges Quietschen zu verhindern, fetten Sie die Hochhaltefeder vor der Montage mit einem Silikon- oder Gleitspray ein.

Beim Ausmalen darauf achten, dass die Türdrücker sorgfältig abgeklebt werden, da es ansonsten durch Kalkspritzer zu Oxidation kommen kann.

Bei nicht sachgemäßer Montage oder Behandlung können wir keine Haftung übernehmen.



**Verkaufsturm 2-seitig für ca. 20 Modelle**

B. 46 cm, T. 17 cm, H. 177 cm

Bodenplatte mit Rollen 60 x 43 cm

Art.-Nr. 07.00.000.0



**Thekenständer für individuelle Bestückung**

für 6 oder 12 Modelle

Art.-Nr. 07.00.012.0

**AUCH ANTHRAZIT VERFÜGB.**



Art.-Nr. 07.00.013.0

**Aktionsständer für 2 Modelle Rosetten-Grt.**

B. 37 cm, T. 44 cm H. 130 cm.

Fassungsvermögen: 2 Modelle Rosetten-Grt. 50 x BB/PZ (25 pro Modell) 12 x WC (6 pro Modell)

Art.-Nr. 07.00.030.0

**AUCH IN ANTHRAZIT VERFÜGBAR**



**Mustertafeln individuelle Größen individuelle Bestückung**



Module mit Türen á 33 cm Höhe inkl.

Sockel und Aufsatz ca. 225 cm, Aufsatzhöhe ca. 25 cm,  
Tiefe ca. 50 cm, Sockelhöhe 6 cm, Fachhöhe ca. 37 cm,  
Fachbreite ca. 31 cm, auch in bestehendes SB-System  
ohne Sockel integrierbar.

Fassungsvermögen: siehe nächste Seite

### Verkaufspräsentation 1

3 x 0,33 lfm. Türdrückergarnituren  
dazwischen 0,99 lfm. passendes Zubehör  
bzw. SE-Drückerpaare und  
Schilder zur individuellen  
Kombination; am Boden  
SE-Schutzbeschläge

### Verkaufspräsentation 2

für Türdrückergarnituren  
Verkaufsturm 2-seitig  
für ca. 20 Modelle



**LIENBACHER**

individuelle  
Bestückung nach  
Kundenwunsch

**Verkaufsturm 2-seitig  
für ca. 20 Modelle**  
Türdrückergarnituren



Zubehör  
„rund um die  
Tür“ auf  
Skinkarte.



Präsentationsmodul  
SB – indiv. Bestückung.  
Breite 100 cm



**LIENBACHER**



**Standardkarton**  
162 x 180 x 60 mm  
Basiskarton für Rosettengarnituren

**Pro Fach im Beschlageschrank: 20 Grt.**



**Sichtkarton Nr. 1** 292 x 140 x 70 mm  
für Langschildergarnituren mit Hochhaltefeder.  
(im Katalog siehe Spalte „Sichtkarton“)

**Pro Fach im Beschlageschrank: 15 Grt.**


**SB-Skinkarte**

für Langschildergarnituren ohne Hochhaltefeder

für Rosettengarnituren mit und ohne Hochhaltefeder

für Schutzbeschläge: nur aus Aluminium

für Drücker- u. Schilder-Einzelteile oder sonstiges Zubehör.

Format bzw. Größe: je nach Produkt. (im Katalog siehe Spalte „Skinkarte“)


**Einzelkarton Nr. 2 265 x 138 x 60 mm**

für Langschildergarnituren ohne Hochhaltefeder (im Katalog siehe Spalte „Einzelkarton“)

**Pro Fach im Beschlageschrank: 18 Grt.**


**Einzelkarton Nr. 3 182 x 150 x 52 mm**

für Rosettengarnituren (im Katalog siehe Spalte „Einzelkarton“)

**Pro Fach im Beschlageschrank: 20-24 Grt.**


**LIENBACHER**

**Eurokarton 1**

**190 x 280 x 62 mm**

für Langschildgarnituren ohne Hochhaltefeder sowie Rosettengarnituren mit oder ohne Hochhaltefeder  
Da nicht für alle Modelle passend, bitte anfragen.

**Eurokarton 2**

**190 x 280 x 64 mm**

für Langschildgarnituren mit Hochhaltefeder

Da nicht für alle Modelle passend, bitte anfragen


**„lose“ Verpackung**

- Türdrückergarnituren mit Hochhaltefeder: pro Grt. im Karton.
- Türdrückergarnituren ohne Hochhaltefeder: 5 Paar Drücker in 1 Karton. 10 Paar Drücker in 1 Karton. Einzelverpackung möglich
- Schutzbeschläge: pro Grt. im Karton.
- Accessoires: unterschiedlich. (im Katalog siehe Spalte „Karton“)

Messing Zamak



Ronco 30



Roya 31



Rienze 32



Rubico 33



Lara 34



Lara 2 34



Sonata 35



Sonata 2 35



Dubai 2 35



Vector 36



Data 2 36



Dukon 37



Dubai 37



Bali 37



Reval 38



Wigo 38



Adonis 38



Silvio 39




Inka 39



Inka Plus 39



Elena 40



Rico 40



Strassburg-R 41



Strassburg-R II 41



Enrico-R 42





Verona 43



Combi-MS 43



Löffel-MS 43



Porto 44



Porto-R 44



Antik 45



Svezia 45



Firenze 46



Micado 47



Dora 47



Milano-R 48



Milano 48



Violetta 50



Violetta 2 49



Violetta 50,51





Vienna 47



Paloma II 52



Elegant 52



Alt Wien 52



Combi-L 51



Löffel-L 51

Edelstahl  
Edelstahl/  
Messing



Thema BL 61



Real BL 62



Köln BL 64



Carla BL 65



Vermont 76



Swing 76



Metro 76



Cecil 77



Isabel 77



Helios 78



Zero 78



Atlantis 78



Cuba 79



Vega 79



Real 79



Linus 2 80



Linus 80



Talon 80



Minsk 81





Bormio 81 Havana 81 Bos 82 Berlin 82



Kansas 82 Hamburg 83 Leipzig 83 Köln 84



Dortmund 84 Link 84 Carla 86 Santa 86 Maya 86 Salsa 87



Swing/OR 87 Cuba/OR 88 Real/OR 88 Metro/OR 88 Metro KL 3 89 Vega KL3 89



Swing KL3 89 Real KL3 90 Martha 91 Max 91 Madrid 91 Nero 92





Nero/KS

92

Nora/KS

93

Metro DesignLS

93

Metro/LS

94

Swing/LS

94

Cuba/LS

94



Real/LS

95

Linus/LS

95

Colorado

95

Montan

96

Selene

96

MetroLS BL

63

Aluminium  
Nylon



Magnus

104

Orion

104

Nava

105

Narvik

106

Kim

106



Europa

107,108

Germania

108

Lux 2

109

Nevada

109



Alaska

109

Swiss

110

Alpha II FS

110

Jupiter

111





Saturn 111



Vento 111



Hanna 114



Hardy 112



Gery 113



Pluto 113



Odin 114



Odin II 114



Venus Uno 118



Horni 118



Mars Uno 119



Mars 119

**Schmiedeeisen**


Hubert-R 122



Hubert 122



Silvretta-R 124



Silvretta 124



Karwendel-R 125



Karwendel 125



Dolomit -R 126



Dolomit 126



Tilly 310/303 127



Tilly -R 310/374 128



Tilly -R 310/366 128



Tilly 310/305 129



Elsa 129



Bern 130



Elga 340 130



Dorella 303 131



Urban 349 132



Dorel 337 132



Alban 363 133



Agave 350 134



Tilly SK 134



Silvretta - R 123



Silvretta 123

Schutz-  
beschläge



Herold 140



Napoli 141



Torino 141



Atlas 142



Titan 143



Faro 144



Alt Wien 145



Alt Vienna 145



Ikarus 146



Ares 147



Phoenix 148



Cottbus 149



Cottbus-CL 149



Urban 349 151



Bern 151



Alban 363 151



Caspar II - 399 152



Gradn - 425 152



Dachstein 153



# TÜR BESCHLÄGE

Messing | Zamak



# MESSING/ZAMAK



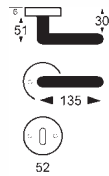
LIENBACHER



### Mod. RONCO mit Hochhaltefeder

Drückerlänge: 135 mm

Rosetten- $\varnothing$ : 52 mm (Stärke 6,0)



Aufsicht

Drücker fest drehbar gelagert

Drücker massiv Zamak

Befestigung mittels Durchzugsschrauben und Hülsenmuttern  
Schlanke Design-Rosetten mit Metallunterkonstruktion  
und Stütznocken



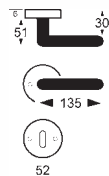
*Zamak schwarz*

Ausführung	Karton
BB 8,5 mm	57.24.141.0
PZ 8,5 mm	57.24.143.0
WC 8,5/7 mm	57.24.147.0

### Mod. RONCO mit Hochhaltefeder

Drückerlänge: 135 mm

Rosetten- $\varnothing$ : 52 mm (Stärke 6,0)



Aufsicht

Drücker fest drehbar gelagert

Drücker massiv Zamak

Befestigung mittels Durchzugsschrauben und Hülsenmuttern  
Schlanke Design-Rosetten mit Metallunterkonstruktion  
und Stütznocken



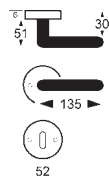
*Zamak titanium*

Ausführung	Karton
BB 8,5 mm	57.24.241.0
PZ 8,5 mm	57.24.243.0
WC 8,5/7 mm	57.24.247.0

### Mod. RONCO mit Hochhaltefeder

Drückerlänge: 135 mm

Rosetten- $\varnothing$ : 52 mm (Stärke 6,0)



Aufsicht

Drücker fest drehbar gelagert

Drücker massiv Zamak


Befestigung mittels Durchzugsschrauben und Hülsenmuttern  
Schlanke Design-Rosetten mit Metallunterkonstruktion  
und Stütznocken



*Zamak nickelmatt*

Ausführung	Karton
BB 8,5 mm	57.24.341.0
PZ 8,5 mm	57.24.343.0
WC 8,5/7 mm	57.24.347.0

**Mod. ROYA  
mit Hochhaltefeder**

 Drückerlänge: 130 mm  
 Rosetten-ø: 52 mm (Stärke 6,0)

 Drücker fest drehbar gelagert  
 Drücker massiv Zamak  
 Befestigung mittels Durchzugsschrauben und Hülsenmuttern  
 Schlanke Design-Rosetten mit Metallunterkonstruktion  
 und Stütznocken

**Zamak schwarz**

Ausführung	Karton
BB 8,5 mm	57.23.141.0
PZ 8,5 mm	57.23.143.0
WC 8,5/7 mm	57.23.147.0

**Mod. ROYA  
mit Hochhaltefeder**

 Drückerlänge: 130 mm  
 Rosetten-ø: 52 mm (Stärke 6,0)

 Drücker fest drehbar gelagert  
 Drücker massiv Zamak  
 Befestigung mittels Durchzugsschrauben und Hülsenmuttern  
 Schlanke Design-Rosetten mit Metallunterkonstruktion  
 und Stütznocken

**Zamak titanium**

Ausführung	Karton
BB 8,5 mm	57.23.241.0
PZ 8,5 mm	57.23.243.0
WC 8,5/7 mm	57.23.247.0

**Mod. ROYA  
mit Hochhaltefeder**

 Drückerlänge: 130 mm  
 Rosetten-ø: 52 mm (Stärke 6,0)

 Drücker fest drehbar gelagert  
 Drücker massiv Zamak  
 Befestigung mittels Durchzugsschrauben und Hülsenmuttern  
 Schlanke Design-Rosetten mit Metallunterkonstruktion  
 und Stütznocken

**Zamak nickelmatt**

Ausführung	Karton
BB 8,5 mm	57.23.341.0
PZ 8,5 mm	57.23.343.0
WC 8,5/7 mm	57.23.347.0



### Mod. RIENZA mit Hochhaltefeder

Drückerlänge: 132 mm  
Rosetten-ø: 52 mm (Stärke 6,0)



Drücker fest drehbar gelagert  
Drücker massiv Zamak  
Befestigung mittels Durchzugsschrauben und Hülsenmuttern  
Schlanke Design-Rosetten mit Metallunterkonstruktion  
und Stütznocken



#### Zamak schwarz

Ausführung	Karton
BB 8,5 mm	57.26.141.0
PZ 8,5 mm	57.26.143.0
WC 8,5/7 mm	57.26.147.0

### Mod. RIENZA mit Hochhaltefeder

Drückerlänge: 132 mm  
Rosetten-ø: 52 mm (Stärke 6,0)



Drücker fest drehbar gelagert  
Drücker massiv Zamak  
Befestigung mittels Durchzugsschrauben und Hülsenmuttern  
Schlanke Design-Rosetten mit Metallunterkonstruktion  
und Stütznocken

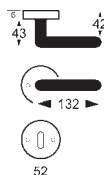


#### Zamak titanium

Ausführung	Karton
BB 8,5 mm	57.26.241.0
PZ 8,5 mm	57.26.243.0
WC 8,5/7 mm	57.26.247.0

### Mod. RIENZA mit Hochhaltefeder

Drückerlänge: 132 mm  
Rosetten-ø: 52 mm (Stärke 6,0)



Drücker fest drehbar gelagert  
Drücker massiv Zamak  
Befestigung mittels Durchzugsschrauben und Hülsenmuttern  
Schlanke Design-Rosetten mit Metallunterkonstruktion  
und Stütznocken




#### Zamak nickelmatt

Ausführung	Karton
BB 8,5 mm	57.26.341.0
PZ 8,5 mm	57.26.343.0
WC 8,5/7 mm	57.26.347.0

**Mod. RUBICO  
mit Hochhaltefeder**

Drückerlänge: 125 mm

Rosetten: 52 x 52 mm (Stärke 6,0)



Drücker fest drehbar gelagert

Drücker massiv Zamak

Befestigung mittels Durchzugsschrauben und Hülsenmuttern

 Schlanke Design-Rosetten mit Metallunterkonstruktion  
und Stütznocken


**Zamak schwarz**

Ausführung	Karton
BB 8,5 mm	57.25.141.0
PZ 8,5 mm	57.25.143.0
WC 8,5/7 mm	57.25.147.0

**Mod. RUBICO  
mit Hochhaltefeder**

Drückerlänge: 125 mm

Rosetten: 52 x 52 mm (Stärke 6,0)



Drücker fest drehbar gelagert

Drücker massiv Zamak

Befestigung mittels Durchzugsschrauben und Hülsenmuttern

 Schlanke Design-Rosetten mit Metallunterkonstruktion  
und Stütznocken


**Zamak titanium**

Ausführung	Karton
BB 8,5 mm	57.25.241.0
PZ 8,5 mm	57.25.243.0
WC 8,5/7 mm	57.25.247.0

**Mod. RUBICO  
mit Hochhaltefeder**

Drückerlänge: 125 mm

Rosetten: 52 x 52 mm (Stärke 6,0)



Drücker fest drehbar gelagert

Drücker massiv Zamak

Befestigung mittels Durchzugsschrauben und Hülsenmuttern

 Schlanke Design-Rosetten mit Metallunterkonstruktion  
und Stütznocken


**Zamak nickelmatt**

Ausführung	Karton
BB 8,5 mm	57.25.341.0
PZ 8,5 mm	57.25.343.0
WC 8,5/7 mm	57.25.347.0



### Mod. VIOLA mit Hochhaltefeder

Drückerlänge: 128 mm  
Rosetten: 52x52 mm (Stärke 10,0 mm)



TS 33 - 45  
TS WC 26 - 45

Drücker fest drehbar gelagert  
Befestigung mittels Durchzugsschrauben und Hülsenmuttern  
Rosetten mit Metallunterkonstruktion und Stütznocken  
**mit Überschraubrosetten**

#### Zamak verchromt/nickelmatt

Ausführung	Karton
BB 8,5 mm	57.15.041.0
PZ 8,5 mm	57.15.043.0
WC 8,5/7 mm	57.15.047.0

### Mod. LARA mit Hochhaltefeder

Drückerlänge: 121 mm  
Rosetten-Ø: 54 mm (Stärke 10,0 mm)



TS 22 - 45  
TS WC 26 - 45

Drücker fest drehbar gelagert  
Befestigung mittels Durchzugsschrauben und Hülsenmuttern  
Rosetten mit Metallunterkonstruktion und Stütznocken  
**mit Überschraubrosetten**

#### Zamak verchromt/nickelmatt

Ausführung	Karton
BB 8,5 mm	57.18.041.0
PZ 8,5 mm	57.18.043.0
WC 8,5/7 mm	57.18.047.0

### Mod. LARA 2 mit Hochhaltefeder

Drückerlänge: 121 mm  
Rosetten-Ø: 54 mm (Stärke 10,0 mm)



TS 22 - 45  
TS WC 26 - 45

Drücker fest drehbar gelagert  
Befestigung mittels Durchzugsschrauben und Hülsenmuttern  
Rosetten mit Metallunterkonstruktion und Stütznocken  
**mit Überschraubrosetten**

#### Zamak schwarz verchromt/nickelmatt

Ausführung	Karton
BB 8,5 mm	57.19.041.0
PZ 8,5 mm	57.19.043.0
WC 8,5/7 mm	57.19.047.0

**Mod. SONATA  
mit Hochhaltefeder**

 Drückerlänge: 135 mm  
 Rosetten-Ø: 54 mm (Stärke 10,0 mm)

 Drücker fest drehbar gelagert  
 Befestigung mittels Durchzugsschrauben und Hülsenmuttern  
 Rosetten mit Metallunterkonstruktion und Stütznocken  
**mit Überschraubrosetten**
*Zamak verchromt/schwarz verchromt*

Ausführung	Karton
BB 8,5 mm	57.16.041.0
PZ 8,5 mm	57.16.043.0
WC 8,5/7 mm	57.16.047.0

**Mod. SONATA 2  
mit Hochhaltefeder**

 Drückerlänge: 135 mm  
 Rosetten-Ø: 54 mm (Stärke 10,0 mm)

 Drücker fest drehbar gelagert  
 Befestigung mittels Durchzugsschrauben und Hülsenmuttern  
 Rosetten mit Metallunterkonstruktion und Stütznocken  
**mit Überschraubrosetten**
*Drücker Zamak verchromt / nickelmatt  
Überschraubrosetten Zamak nickelmatt*

Ausführung	Karton
BB 8,5 mm	57.21.041.0
PZ 8,5 mm	57.21.043.0
WC 8,5/7 mm	57.21.047.0

**Mod. DUBAI 2  
mit Hochhaltefeder**

 Drückerlänge: 135 mm  
 Rosetten-Ø: 54 mm (Stärke 10,0 mm)

 Drücker fest drehbar gelagert  
 Befestigung mittels Durchzugsschrauben und Hülsenmuttern  
 Rosetten mit Metallunterkonstruktion und Stütznocken  
**mit Überschraubrosetten**
*Drücker Zamak verchromt / nickelmatt  
Überschraubrosetten Zamak nickelmatt*

Ausführung	Karton
BB 8,5 mm	57.22.041.0
PZ 8,5 mm	57.22.043.0
WC 8,5/7 mm	57.22.047.0



### Mod. VECTOR mit Hochhaltefeder

Drückerlänge: 132 mm

Rosetten: 52x52 mm (Stärke 10,0 mm)



Drücker fest drehbar gelagert

Befestigung mittels Durchzugsschrauben und Hülsenmütern

Rosetten mit Metallunterkonstruktion und Stütznocken

*Zamak verchromt/schwarz verchromt*

Ausführung	Karton
BB 8,5 mm	57.17.041.0
PZ 8,5 mm	57.17.043.0
WC 8,5/7 mm	57.17.047.0

### Mod. DATA 2 mit Hochhaltefeder

Drückerlänge: 128 mm

Rosetten-Ø: 54 mm (Stärke 10,0 mm)



Drücker fest drehbar gelagert

Befestigung mittels Durchzugsschrauben und Hülsenmütern

Rosetten mit Metallunterkonstruktion und Stütznocken

**mit Überschraubrosetten**

*Zamak verchromt/schwarz verchromt*

Ausführung	Karton
BB 8,5 mm	57.14.041.0
PZ 8,5 mm	57.14.043.0
WC 8,5/7 mm	57.14.047.0

### Mod. DATA mit Hochhaltefeder

Drückerlänge: 128 mm

Rosetten-Ø: 54 mm (Stärke 10,0 mm)



Drücker fest drehbar gelagert

Befestigung mittels Durchzugsschrauben und Hülsenmütern

Rosetten mit Metallunterkonstruktion und Stütznocken

**mit Überschraubrosetten**

*Zamak verchromt/nickelmatt*

Ausführung	Karton
BB 8,5 mm	57.13.041.0
PZ 8,5 mm	57.13.043.0
WC 8,5/7 mm	57.13.047.0

**Mod. DUKON  
mit Hochhaltefeder**Drückerlänge: 136 mm  
Rosetten-ø: 52 mm (Stärke 11,0)Drücker fest drehbar gelagert  
Befestigung mittels Durchzugsschrauben und Hülsenmuttern  
Rosetten mit Metallunterkonstruktion und Stütznocken  
**mit Überschraubrosetten***Drücker Zamak verchromt / schwarz beschichtet  
Rosetten Zamak verchromt / schwarz beschichtet*

Ausführung	Karton
BB 8,5 mm	50.70.041.0
PZ 8,5 mm	50.70.043.0
WC 8,5/7 mm	50.70.047.0
*Wechsel PZ L	50.70.053.0
*Wechsel PZ R	50.70.063.0

\* Abb. Kugelknopfrosette siehe S.56

**Mod. DUBAI  
mit Hochhaltefeder**Drückerlänge: 136 mm  
Rosetten-ø: 52 mm (Stärke 11,0)Drücker fest drehbar gelagert  
Befestigung mittels Durchzugsschrauben und Hülsenmuttern  
Rosetten mit Metallunterkonstruktion und Stütznocken  
**mit Überschraubrosetten***Drücker Zamak verchromt / Edelstahl matt gebürstet  
Rosetten Zamak verchromt / nickelmatt*

Ausführung	Karton
BB 8,5 mm	50.16.041.0
PZ 8,5 mm	50.16.043.0
WC 8,5/7 mm	50.16.047.0
Wechsel PZ L	50.16.053.0
Wechsel PZ R	50.16.063.0

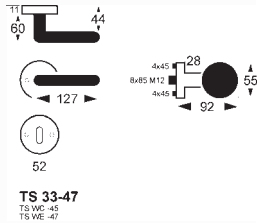
**Mod. BALI  
mit Hochhaltefeder**Drückerlänge: 132 mm  
Rosetten-ø: 52 mm (Stärke 11,0)Drücker fest drehbar gelagert  
Befestigung mittels Durchzugsschrauben und Hülsenmuttern  
Rosetten mit Metallunterkonstruktion und Stütznocken  
**mit Überschraubrosetten***Drückerhals und Innenrosetten Zamak verchromt  
Griffstück und Außenrosetten Zamak nickelmatt*

Ausführung	Karton
BB 8,5 mm	50.15.041.0
PZ 8,5 mm	50.15.043.0
WC 8,5/7 mm	50.15.047.0
Wechsel PZ L	50.15.053.0
Wechsel PZ R	50.15.063.0



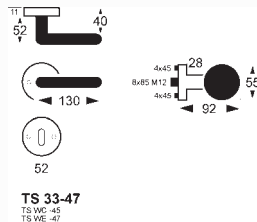
### Mod. REVAL mit Hochhaltefeder

Drückerlänge: 127 mm  
Rosetten-ø: 52 mm (Stärke 11,0)



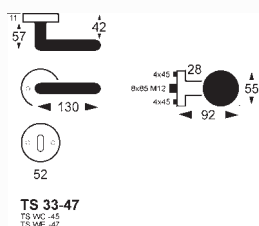
### Mod. WIGO mit Hochhaltefeder

Drückerlänge: 130 mm  
Rosetten-ø: 52 mm (Stärke 11,0)



### Mod. ADONIS mit Hochhaltefeder

Drückerlänge: 130 mm  
Rosetten-ø: 52 mm (Stärke 11,0)



Drücker fest drehbar gelagert  
Drücker massiv Zamak nickelmatt  
Befestigung mittels Durchzugsschrauben und Hülsenmütern  
Rosetten mit Metallunterkonstruktion und Stütznocken  
**mit Überschraubrosetten**

*Griffstück und Rosetten Zamak nickelmatt*

Ausführung	Karton
BB 8,5 mm	50.19.041.0
PZ 8,5 mm	50.19.043.0
WC 8,5/7 mm	50.19.047.0
Wechsel PZ L*	50.19.053.0
Wechsel PZ R*	50.19.063.0

\*) inkl. Knopf 51.79.055.0

Drücker fest drehbar gelagert  
Drücker massiv Zamak nickelmatt  
Befestigung mittels Durchzugsschrauben und Hülsenmütern  
Rosetten mit Metallunterkonstruktion und Stütznocken  
**mit Überschraubrosetten**

*Griffstück und Rosetten Zamak nickelmatt*

Ausführung	Karton
BB 8,5 mm	50.17.041.0
PZ 8,5 mm	50.17.043.0
WC 8,5/7 mm	50.17.047.0
Wechsel PZ L*	50.17.053.0
Wechsel PZ R*	50.17.063.0

\*) inkl. Knopf 51.79.055.0

Drücker fest drehbar gelagert  
Befestigung mittels Durchzugsschrauben und Hülsenmütern  
Rosetten mit Metallunterkonstruktion und Stütznocken  
**mit Überschraubrosetten**

*Drückerlochteil mit ovalem Querschnitt  
Griffstück Edelstahl poliert / matt gebürstet  
Rosetten Zamak verchromt / nickelmatt*

Ausführung	Karton
BB 8,5 mm	50.18.041.0
PZ 8,5 mm	50.18.043.0
WC 8,5/7 mm	50.18.047.0
Wechsel PZ L	50.18.053.0
Wechsel PZ R	50.18.063.0

**Mod. SILVIO**
**mit Hochhaltefeder**

Drückerlänge: 130 mm

Rosetten-ø: 52 mm (Stärke 11,0)



Befestigung mittels Durchzugsspax

Rosetten mit Stütznocken

*Drücker Zamak verchromt / Edelstahl matt gebürstet  
Rosetten Edelstahl poliert / matt gebürstet*

Ausführung	Karton
BB 8,5 mm	51.06.041.0
PZ 8,5 mm	51.06.043.0
WC 8,5/7 mm	51.06.047.0
Wechsel PZ L	51.06.053.0
Wechsel PZ R	51.06.063.0

**Mod. INKA**
**mit Hochhaltefeder**

Drückerlänge: 134 mm

Rosetten-ø: 52 mm (Stärke 11,0)



Befestigung mittels Durchzugsspax

Rosetten mit Stütznocken

*Drücker Zamak verchromt / Edelstahl matt gebürstet  
Rosetten Edelstahl poliert / matt gebürstet*

Ausführung	Karton
BB 8,5 mm	51.04.041.0
PZ 8,5 mm	51.04.043.0
WC 8,5/7 mm	51.04.047.0
Wechsel PZ L/R*	51.04.053.0

\*) inkl. Knopf 51.79.050.0

**Lieferbar nur solange der Vorrat reicht  
(Auslaufartikel)**
**Mod. INKA PLUS**
**mit Hochhaltefeder**

Drückerlänge: 133 mm

Rosetten-ø: 52 mm (Stärke 11,0)



Befestigung mittels Durchzugsspax

Rosetten mit Stütznocken

**Griffstück mit gepunktetem Design**
*Drücker Zamak verchromt / Edelstahl matt gebürstet  
Rosetten Edelstahl poliert / matt gebürstet*

Ausführung	Karton
BB 8,5 mm	51.05.041.0
PZ 8,5 mm	51.05.043.0
WC 8,5/7 mm	51.05.047.0
Wechsel PZ L/R	51.05.053.0

**Lieferbar nur solange der Vorrat reicht  
(Auslaufartikel)**



### Mod. ELENA mit Hochhaltefeder

Drückerlänge: 135 mm  
Rosetten-ø: 52 mm (Stärke 10,0)



Befestigung mittels Durchzugsspax  
Rosetten mit Stütznocken


*Drücker Zamak verchromt / Edelstahl matt gebürstet  
Rosetten Edelstahl poliert / matt gebürstet*

Ausführung	Karton
BB 8,5 mm	51.02.041.0
PZ 8,5 mm	51.02.043.0
WC 8,5/7 mm	51.02.047.0
Wechsel PZ L/R	51.02.053.0

**Lieferbar nur solange der Vorrat reicht  
(Auslaufartikel)**

### Mod. RICO mit Hochhaltefeder

Drückerlänge: 143 mm  
Rosetten-ø: 52 mm (Stärke 10,0)



Befestigung mittels Durchzugsspax  
Rosetten mit Stütznocken

*Drücker Zamak verchromt / Edelstahl matt gebürstet  
Rosetten Edelstahl poliert / matt gebürstet*

Ausführung	Karton
BB 8,5 mm	51.03.041.0
PZ 8,5 mm	51.03.043.0
WC 8,5/7 mm	51.03.047.0
Wechsel PZ L/R	51.03.053.0

**Lieferbar nur solange der Vorrat reicht  
(Auslaufartikel)**





### Mod. STRASSBURG-R mit Überklipsrosetten ohne Hochhaltefeder

Drückerlänge: 135 mm  
Rosetten- $\varnothing$ : 50 mm (Stärke 8,0)



Das EF-Finish zeichnet sich durch Reinheit, Resistenz gegen chemische Mittel, Temperatur und Abrieb aus. Alle Beschläge in Messing poliert, mit EF-Finish, sind für die Zukunft gerüstet - Noch mehr Schutz gegen Abrieb und Korrosion.

Messing poliert **EF** - elettroforesi, Griffstück Porzellan weiß

Ausführung	Karton	Einzelkarton
BB 8,5 mm	10.88.841.0	10.88.841.1
PZ 8,5 mm	10.88.843.0	10.88.843.1
WC 8,5/7 mm	10.88.847.0	10.88.847.1

Messing poliert **EF** - elettroforesi, Griffstück Kiefer

Ausführung	Karton	Einzelkarton
BB 8,5 mm	10.88.441.0	10.88.441.1
PZ 8,5 mm	10.88.443.0	10.88.443.1
WC 8,5/7 mm	10.88.447.0	10.88.447.1

Auf Anfrage Griff auch in Holz Nuss oder weiß lackiert verfügbar

### Fenstergriff STRASSBURG

mit Dreh-Kipp-Mechanismus, Stift 7 x 35 mm

Ausführung	Karton
poliert, Griff Kiefer	11.82.037.0
pol., Griff Porz.weiß	11.82.038.0
verchr., Griff Porz.weiß	11.82.338.0

### Mod. STRASSBURG-R mit Überschraubrosetten ohne Hochhaltefeder

Drückerlänge: 135 mm  
Rosetten- $\varnothing$ : 50 mm (Stärke 8,0)



Messing verchromt, Griffstück Porzellan schwarz

Ausführung	Karton	Einzelkarton
BB 8,5 mm	10.88.241.0	10.88.241.1
PZ 8,5 mm	10.88.243.0	10.88.243.1
WC 8,5/7 mm	10.88.247.0	10.88.247.1

Messing verchromt, Griffstück Porzellan weiß

Ausführung	Karton	Einzelkarton
BB 8,5 mm	10.88.341.0	10.88.341.1
PZ 8,5 mm	10.88.343.0	10.88.343.1
WC 8,5/7 mm	10.88.347.0	10.88.347.1

### Mod. STRASSBURG-R II mit Überschraubrosetten mit Hochhaltefeder

Drückerlänge: 125 mm  
Rosetten- $\varnothing$ : 53 mm (Stärke 10,0)



Zamak antik grau, Griffstück Porzellan weiß,  
Drücker fest drehbar, Metall Unterkonstruktion

Ausführung	Karton
BB 8,5 mm	10.87.741.0
PZ 8,5 mm	10.87.743.0
WC 8,5/7 mm	10.87.747.0



**Mod. ENRICO-R**  
**mit Hochhaltefeder**  
**fest drehbar auf Rosette**  
 Drückerlänge: 127 mm  
 Rosetten-Ø: 55 mm  
 (Stärke 12,0)



Befestigung mittels Durchzugsschrauben und Hülsenmuttern  
 Überschraubrosetten mit Stütznocken und Verzierung

*Rosetten Messing massiv / verchromt*  
*Drücker Messing massiv / verchromt*  
*Griffstück Holz schwarz*

Ausführung	Einzelkarton
BB 8,5 mm	16.32.341.0
PZ 8,5 mm	16.32.343.0
WC 8,5/7 mm	16.32.347.0



**Mod. ENRICO-R**  
**mit Hochhaltefeder**  
**fest drehbar auf Rosette**  
 Drückerlänge: 127 mm  
 Rosetten-Ø: 55 mm  
 (Stärke 12,0)



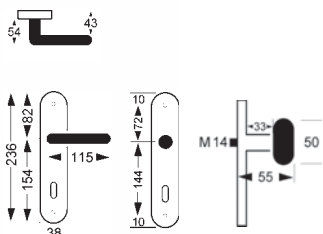
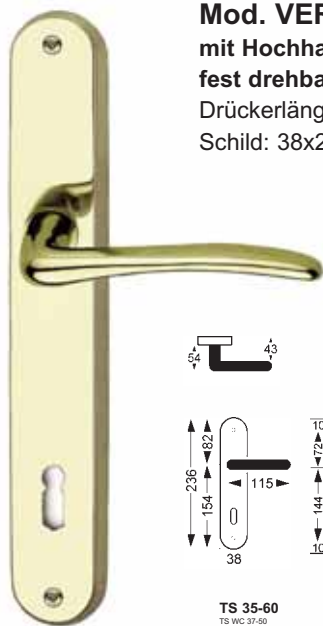
Befestigung mittels Durchzugsschrauben und Hülsenmuttern  
 Überschraubrosetten mit Stütznocken und Verzierung

*Rosetten Messing massiv / verchromt*  
*Drücker Messing massiv / verchromt*  
*Griffstück Porzellan weiß*

Ausführung	Einzelkarton
BB 8,5 mm	16.36.341.0
PZ 8,5 mm	16.36.343.0
WC 8,5/7 mm	16.36.347.0



**Mod. VERONA**  
mit Hochhaltefeder  
fest drehbar auf Langschild  
Drückerlänge: 115 mm (20,0)  
Schild: 38x236 mm (Stärke 8,0)

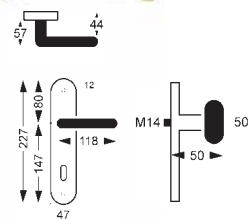


TS 35-60  
TS WC 37-60

Messing poliert **EF** - elettroforesi

Ausführung	Sichtkarton
BB 8,5/90 mm	11.28.041.07
PZ 8,5/88 mm	11.28.043.07
ungelocht	11.28.046.0
WC 8,5/90/7 mm	11.28.047.07
Wechsel PZ L 88	11.28.053.07
Wechsel PZ R 88	11.28.063.07

**Mod. COMBI-MS**  
ohne Hochhaltefeder  
Drückerlänge: 118 mm  
Schild: 47x227 mm  
(Stärke 5,0)

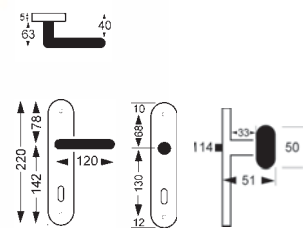
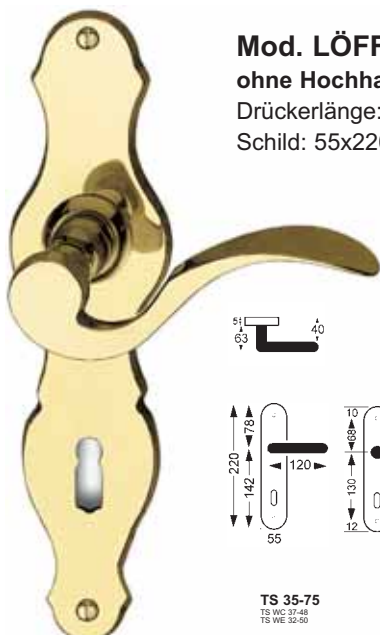


AUCH FÜR GLASTÜR-  
SCHLOSSKÄSTEN

Messing poliert **EF** - elettroforesi

Ausführung	Karton	Sichtkarton
BB 8,5/90 mm	10.06.041.07	10.06.041.17
PZ 8,5/88 mm	10.06.043.07	10.06.043.17
ungelocht	10.06.046.0	10.06.046.1
WC 8,5/90/7 mm	10.06.047.07	10.06.047.17

**Mod. LÖFFEL-MS**  
ohne Hochhaltefeder  
Drückerlänge: 120 mm  
Schild: 55x220 mm (Stärke 5,0)



TS 35-75  
TS WC 37-48  
TS WE 32-60

AUCH FÜR GLASTÜR-  
SCHLOSSKÄSTEN

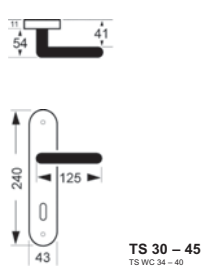
Messing poliert **EF** - elettroforesi

Ausführung	Karton	Einzelkarton
BB 8,5/90 mm	10.01.041.07	10.01.041.17
PZ 8,5/88 mm	10.01.043.07	10.01.043.17
ungelocht	10.01.046.0	10.01.046.1
WC 8,5/90/7 mm	10.01.047.07	10.01.047.17
Wechsel PZ L	10.01.053.07	10.01.053.17
Wechsel PZ R	10.01.063.07	10.01.063.17

Lieferbar nur solange der Vorrat reicht  
(Auslaufartikel)



**Mod. PORTO**  
mit Hochhaltefeder  
Drückerlänge: 125 mm  
Schild: 43 x 240 mm (Stärke 10,0)

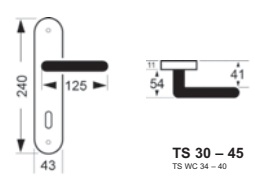


Zamak nickelsatiniert, Drücker fest drehbar

Ausführung	Karton
BB 8,5/90 mm	14.17.641.07
PZ 8,5/88 mm	14.17.643.07
WC 8,5/90/7 mm	14.17.647.07



**Mod. PORTO**  
mit Hochhaltefeder  
Drückerlänge: 125 mm  
Schild: 43 x 240 mm (Stärke 10,0)

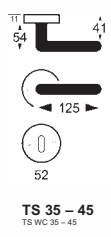


Zamak verchromt, Drücker fest drehbar

Ausführung	Karton
BB 8,5/90 mm	14.17.341.07
PZ 8,5/88 mm	14.17.343.07
WC 8,5/90/7 mm	14.17.347.07



**Mod. PORTO-R**  
mit Hochhaltefeder  
Drückerlänge: 125 mm  
Rosetten-ø: 52 mm (Stärke 11,00)



Zamak nickelsatiniert, Drücker fest drehbar

Ausführung	Karton
BB 8,5 mm	14.18.641.0
PZ 8,5 mm	14.18.643.0
WC 8,5/7 mm	14.18.647.0

Zamak verchromt, Drücker fest drehbar

Ausführung	Karton
BB 8,5 mm	14.18.341.0
PZ 8,5 mm	14.18.343.0
WC 8,5/7 mm	14.18.347.0

Lieferbar nur solange der Vorrat reicht  
(Auslaufartikel)

**Mod. 391 ANTIK**
**mit Hochhaltefeder**

Drückerlänge: 120 mm

Schild: 44x246 mm (Stärke 10,0)


*Zamak antik braun*

Ausführung	Karton
BB 8,5/90 mm	11.77.841.07
PZ 8,5/88 mm	11.77.843.07
WC 8,5/90/7 mm	11.77.847.07

*Zamak antik grau*

Ausführung	Karton
BB 8,5/90 mm	11.77.741.07
PZ 8,5/88 mm	11.77.743.07
WC 8,5/90/7 mm	11.77.747.07


**Mod. SVEZIA**
**mit Hochhaltefeder**
**fest drehbar auf Rosette**

Drückerlänge: 120 mm

 Rosetten- $\varnothing$ : 50 mm (Stärke 7,0)


Rosetten mit Stütznocken

Befestigung mittels Durchzugschrauben und Hülsenmuttern

*Messing antik braun*

Ausführung	Einzelkarton
BB 8,5 mm	11.13.841.0
PZ 8,5 mm	11.13.843.0
WC 8,5/7 mm	11.13.847.0
Wechsel PZ L	11.13.853.0
Wechsel PZ R	11.13.863.0

*Fenstergriff Modell Svezia, mit Drehkipp-Mechanismus  
Stift 7 x 35 mm*

Ausführung	Karton
antik braun	11.82.853.0



**Mod. FIRENZE**  
mit Hochhaltefeder  
fest drehbar auf Rosette

Drückerlänge: 125 mm  
Rosetten-ø: 50 mm (Stärke 7,0)



Rosetten mit Stütznocken  
Befestigung mittels Durchzugschrauben und Hülsenmuttern

*Messing antik grau, Griffstück schwarz beschichtet*

Ausführung	Einzelkarton
BB 8,5 mm	11.12.741.0
PZ 8,5 mm	11.12.743.0
WC 8,5/7 mm	11.12.747.0
Wechsel PZ L	11.12.753.0
Wechsel PZ R	11.12.763.0

*Fenstergriff Modell Firenze, mit Drehkipp-Mechanismus*  
Stift 7 x 35 mm, Griffstück schwarz beschichtet

Ausführung	Karton
antik grau	11.82.752.0



**Mod. FIRENZE**  
mit Hochhaltefeder  
fest drehbar auf Rosette

Drückerlänge: 125 mm  
Rosetten-ø: 50 mm (Stärke 7,0)



Rosetten mit Stütznocken  
Befestigung mittels Durchzugschrauben und Hülsenmuttern

*Messing antik grau, Griffstück Porzellan weiß*

Ausführung	Einzelkarton
BB 8,5 mm	11.12.841.0
PZ 8,5 mm	11.12.843.0
WC 8,5/7 mm	11.12.847.0


*Fenstergriff Modell Firenze, mit Drehkipp-Mechanismus*  
Stift 7 x 35 mm, Griffstück Porzellan weiß

Ausführung	Karton
antik grau	11.82.852.0

**Mod. DORA**
**ohne Hochhaltefeder**

Drückerlänge: 122 mm

Schild: 44x236 mm (Stärke 5,0)

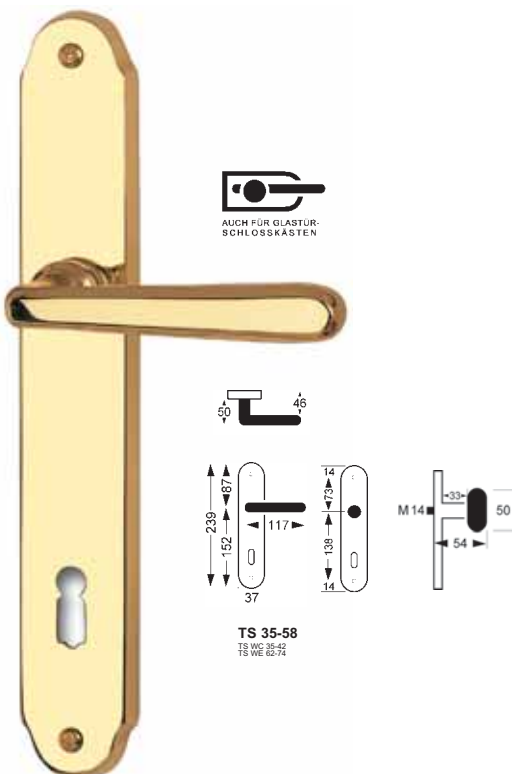

*Messing antik grau*

Ausführung	Einzelkarton
BB 8,5/90 mm	10.66.741.17
PZ 8,5/88 mm	10.66.743.17
ungelocht	10.66.746.1
WC 8,5/90/7 mm	10.66.747.17


**Mod. VIENNA**
**mit Hochhaltefeder**
**fest drehbar auf Langschild**

Drückerlänge: 117 mm

Schild: 37x239 mm (Stärke 8,0)


*Messing poliert EF - elektroforesi*

Ausführung	Karton
BB 8,5/90 mm	10.54.041.07
PZ 8,5/88 mm	10.54.043.07
ungelocht	10.54.046.0
WC 8,5/90/7 mm	10.54.047.07

*Messing verchromt*

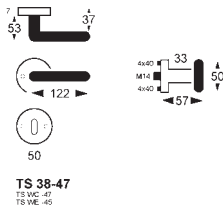
Ausführung	Karton
BB 8,5/90 mm	10.54.341.07
PZ 8,5/88 mm	10.54.343.07
ungelocht	10.54.346.0
WC 8,5/90/7 mm	10.54.347.07
Wechsel PZ L *	10.54.353.07
Wechsel PZ R *	10.54.363.07

**\*) Lieferbar nur solange der Vorrat reicht (Auslaufartikel)**



**Mod. MILANO-R**  
mit Hochhaltefeder  
fest drehbar auf Rosette

Drückerlänge: 122 mm  
Rosetten-ø: 50 mm (Stärke 7,0)



Drückerrossette mit Stütznocken - Schlüsselrossette ohne Stütznocken  
Drückerrossette - Befestigung mittels Durchzugschrauben und Hülsenmuttern  
Schlüsselrossette - Befestigung mittels Holzschrauben

Messing poliert **EF** - elettroforesi

Ausführung	Sichtkarton
BB 8,5 mm	11.18.041.0
PZ 8,5 mm	11.18.043.0
WC 8,5/7 mm	11.18.047.0
Wechsel PZ L	11.18.053.0
Wechsel PZ R	11.18.063.0

Lieferbar nur solange der Vorrat reicht  
(Auslaufartikel)

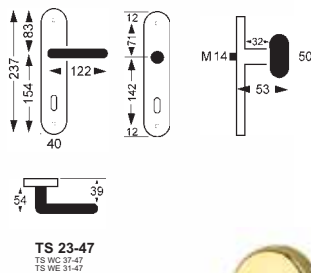
Messing mattverchromt

Ausführung	Sichtkarton
BB 8,5 mm	11.18.941.0
PZ 8,5 mm	11.18.943.0
WC 8,5/7 mm	11.18.947.0
Wechsel PZ L	11.18.953.0
Wechsel PZ R	11.18.963.0

Lieferbar nur solange der Vorrat reicht  
(Auslaufartikel)

**Mod. MILANO**  
mit Hochhaltefeder  
fest drehbar auf Langschild

Drückerlänge: 122 mm  
Schild: 40x237 mm (Stärke 9,0)



Messing poliert **EF** - elettroforesi

Ausführung	Sichtkarton
BB 8,5/90 mm	11.19.041.07
PZ 8,5/88 mm	11.19.043.07
ungelocht	11.19.046.0
WC 8,5/90/7 mm	11.19.047.07
Wechsel PZ L 88	11.19.053.07
Wechsel PZ R 88	11.19.063.07

Lieferbar nur solange der Vorrat reicht  
(Auslaufartikel)

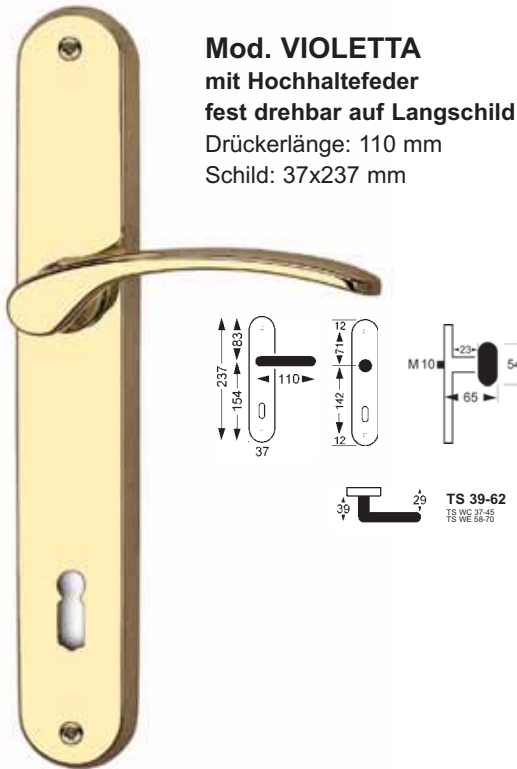
Messing mattverchromt

Ausführung	Sichtkarton
BB 8,5/90 mm	11.19.941.07
PZ 8,5/88 mm	11.19.943.07
ungelocht	11.19.946.0
WC 8,5/90/7 mm	11.19.947.07

**Fenstergriff MILANO**  
mit Dreh-Kipp-Mechanismus, Stift 7 x 35 mm

Ausführung	Karton
poliert	11.82.039.0
mattverchromt	11.82.939.0

Lieferbar nur solange der Vorrat reicht  
(Auslaufartikel)



Messing poliert, Schildstärke 7 mm

Ausführung	Karton
BB 8,5/90 mm	10.09.041.07
PZ 8,5/88 mm	10.09.043.07
ungelocht	10.09.046.0
WC 8,5/90/7 mm	10.09.047.07
Wechsel PZ L 88	10.09.053.07
Wechsel PZ R 88	10.09.063.07

**Mod. VIOLETTA 2**  
mit Hochhaltefeder  
fest drehbar auf Langschild  
Drückerlänge: 110 mm  
Schild: 39x224 mm (Stärke 8,0)



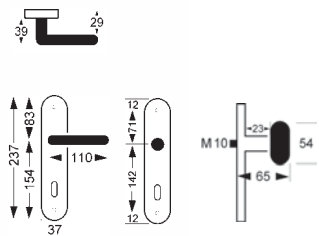
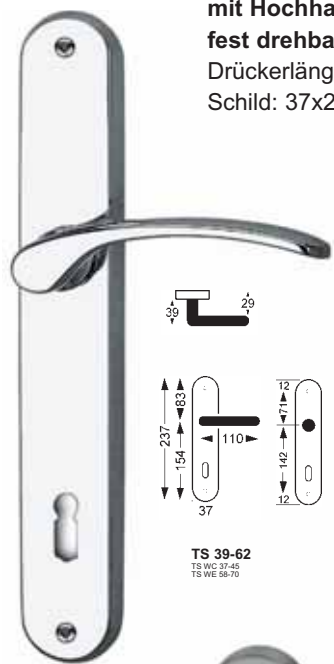
Befestigung mittels Holzschrauben

Zamak edelstahlfärbig

Ausführung	Karton
BB 8,5/90 mm	11.09.641.07
PZ 8,5/88 mm	11.09.643.07
ungelocht	11.09.646.0
WC 8,5/90/7 mm	11.09.647.07
Wechsel PZ L 88	11.09.653.07
Wechsel PZ R 88	11.09.663.07



**Mod. VIOLETTA**  
 mit Hochhaltefeder  
 fest drehbar auf Langschild  
 Drückerlänge: 110 mm  
 Schild: 37x237 mm (Stärke 7,0)



**TS 39-62**  
 TS WC 37-45  
 TS WE 58-70

Messing verchromt

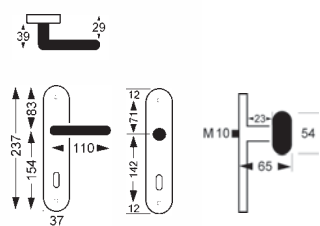
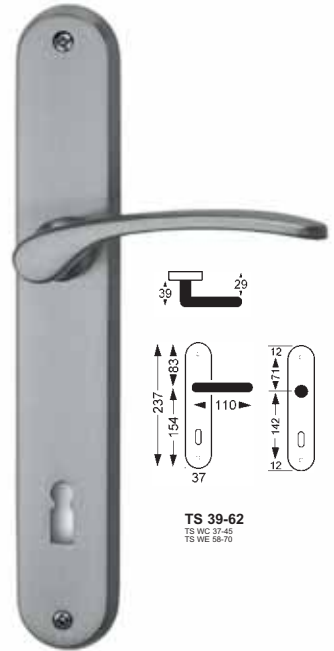
Ausführung	Karton
BB 8,5/90 mm	10.09.341.07
PZ 8,5/88 mm	10.09.343.07
ungelocht	10.09.346.0
WC 8,5/90/7 mm	10.09.347.07
Wechsel PZ L 88 *	10.09.353.07
Wechsel PZ R 88 *	10.09.363.07

**\*) Lieferbar nur solange der Vorrat reicht (Auslaufartikel)**

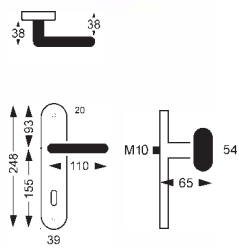
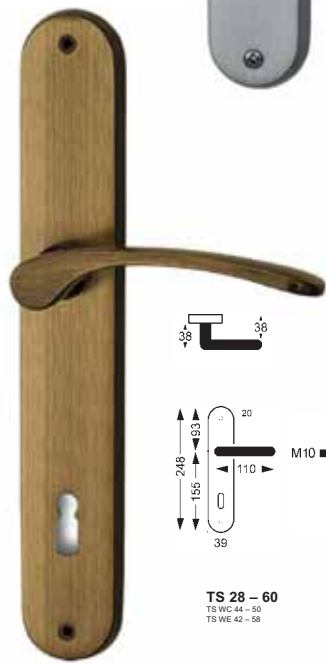
Messing nickelmatt

Ausführung	Karton
BB 8,5/90 mm	10.09.641.07
PZ 8,5/88 mm	10.09.643.07
ungelocht	10.09.646.0
WC 8,5/90/7 mm	10.09.647.07
Wechsel PZ R 88 *	10.09.663.07

**\*) Lieferbar nur solange der Vorrat reicht (Auslaufartikel)**



**TS 39-62**  
 TS WC 37-45  
 TS WE 58-70

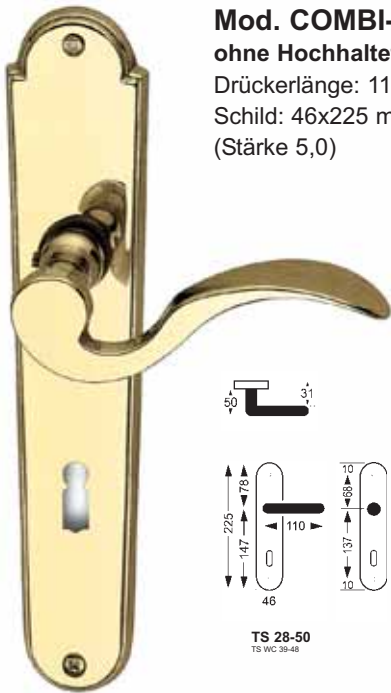


**TS 28 - 60**  
 TS WC 44 - 50  
 TS WE 42 - 58

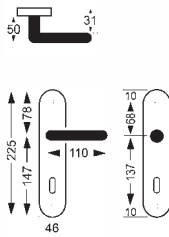
**Größe 39 x 248 mm, Schildstärke 9 mm**

Messing bronziert-gebürstet

Ausführung	Karton
BB 8,5/90 mm	10.09.141.07
PZ 8,5/88 mm	10.09.143.07
ungelocht	10.09.146.0
WC 8,5/90/7 mm	10.09.147.07



**Mod. COMBI-L**  
 ohne Hochhaltefeder  
 Drückerlänge: 110 mm  
 Schild: 46x225 mm  
 (Stärke 5,0)



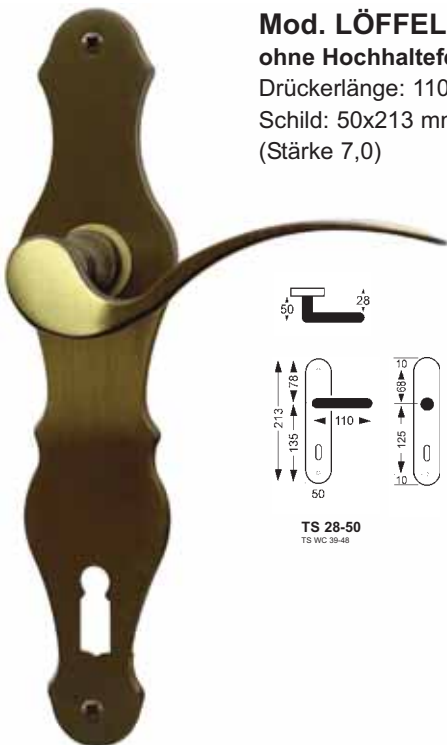
TS 28-50  
 TS WC 39-48

*Messing poliert*

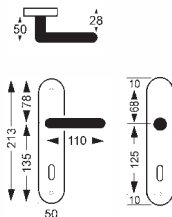
Ausführung	Einzelkarton
BB 8,5/90 mm	10.86.041.17
PZ 8,5/88 mm	10.86.043.17
ungelocht	10.86.046.1
WC 8,5/90/7 mm	10.86.047.17

*Messing bronziert*

Ausführung	Einzelkarton
BB 8,5/90 mm	10.86.141.17
PZ 8,5/88 mm	10.86.143.17
ungelocht	10.86.146.1
WC 8,5/90/7 mm	10.86.147.17



**Mod. LÖFFEL-L**  
 ohne Hochhaltefeder  
 Drückerlänge: 110 mm  
 Schild: 50x213 mm  
 (Stärke 7,0)



TS 28-50  
 TS WC 39-48

*Messing poliert*

Ausführung	Einzelkarton
BB 8,5/90 mm	10.78.041.17
PZ 8,5/88 mm	10.78.043.17
ungelocht	10.78.046.1
WC 8,5/90/7 mm	10.78.047.17

*Messing bronziert*

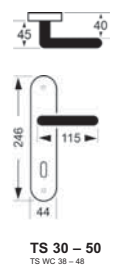
Ausführung	Einzelkarton
BB 8,5/90 mm	10.78.141.17
PZ 8,5/88 mm	10.78.143.17
ungelocht	10.78.146.1
WC 8,5/90/7 mm	10.78.147.17





**Mod. PALOMA II**  
mit Hochhaltefeder  
fest drehbar auf Langschild

Drückerlänge: 115 mm  
Schild: 44x246 mm  
(Stärke 10,0)



TS 30 - 50  
TS WC 38 - 48

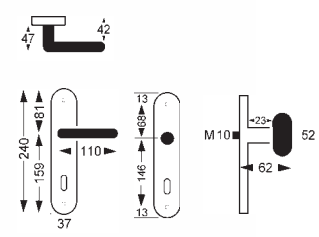
*Zamak poliert*

Ausführung	Karton
BB 8,5/90 mm	11.30.241.07
PZ 8,5/88 mm	11.30.243.07
ungelocht	11.30.246.0
WC 8,5/90/7 mm	11.30.247.07



**Mod. ELEGANT**  
mit Hochhaltefeder  
fest drehbar auf Langschild

Drückerlänge: 110 mm  
Schild: 37x240 mm (Stärke 10,0)



TS 25-58  
TS WC 45-52  
TS WE 46-55

*Messing poliert*

Ausführung	Sichtkarton
BB 8,5/90 mm	10.93.041.07
PZ 8,5/88 mm	10.93.043.07
ungelocht	10.93.046.0
WC 8,5/90/7 mm	10.93.047.07
Wechsel PZ L 88	10.93.053.07
Wechsel PZ R 88	10.93.063.07

*Messing verchromt*

Ausführung	Sichtkarton
BB 8,5/90 mm	10.93.341.07
PZ 8,5/88 mm	10.93.343.07
ungelocht	10.93.346.0
WC 8,5/90/7 mm	10.93.347.07
Wechsel PZ L 88	10.93.353.07
Wechsel PZ R 88	10.93.363.07

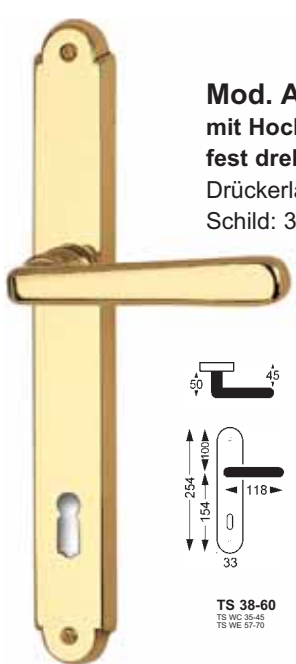


AUCH FÜR GLASTÜR-  
SCHLOSSKÄSTEN *Messing poliert*

Ausführung	Sichtkarton
BB 8,5/90 mm	11.75.041.07
BB mit Hangerl 8,5/90 mm	11.75.042.07
PZ 8,5/88 mm	11.75.043.07
ungelocht	11.75.046.0
WC 8,5/90/7 mm	11.75.047.07
Wechsel PZ L 88	11.75.053.07
Wechsel PZ R 88	11.75.063.07

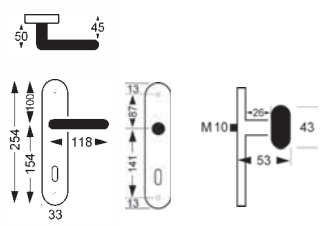
*Messing verchromt*

Ausführung	Sichtkarton
BB 8,5/90 mm	11.75.341.07
BB mit Hangerl 8,5/90 mm	11.75.342.07
PZ 8,5/88 mm	11.75.343.07
ungelocht	11.75.346.0
WC 8,5/90/7 mm	11.75.347.07
Wechsel PZ L 88	11.75.353.07
Wechsel PZ R 88	11.75.363.07



**Mod. ALT WIEN**  
mit Hochhaltefeder  
fest drehbar auf Langschild

Drückerlänge: 118 mm  
Schild: 33x254 mm (Stärke 8,0)



TS 38-60  
TS WO 36-46  
TS WE 57-70



### Überschraubrosetten $\varnothing$ : 50 mm (Stärke 8,0)

*Drückerrosette, Ansatz 18 mm*

Ausführung	lose p. Stk.
poliert	11.81.030.0
verchromt	11.81.330.0
nickelmatt	11.81.630.0*

*RZ-Rosette f. Rundzylinder  $\varnothing$  22 mm*

Ausführung	lose p. Stk.
poliert	11.81.034.0*
bronziert	11.81.134.0*
verchromt	11.81.334.0*
nickelmatt	11.81.634.0*

*BB-Rosette*

Ausführung	lose p. Stk.
poliert	11.81.031.0
bronziert	11.81.131.0*
verchromt	11.81.331.0

*WC-Rosetten inkl. Sperrgrt. 8 mm*

Ausführung	lose p. Paar.
poliert	11.81.039.0
verchromt	11.81.339.0
nickelmatt	11.81.639.0*

*PZ-Rosette*

Ausführung	lose p. Stk.
poliert	11.81.033.0
bronziert	11.81.133.0*
verchromt	11.81.333.0
nickelmatt	11.81.633.0*

**\*) Lieferbar solange der Vorrat reicht  
(Auslaufartikel)**

### Anschraubrosetten $\varnothing$ : 54 mm (Stärke 6,0)

*Drückerrosette, Ansatz 18 mm*

Ausführung	lose p. Stk.
poliert	11.80.030.0

*BB-Rosette*

Ausführung	lose p. Stk.
poliert	11.80.031.0

*WC-Ros. inkl. Sperrgrt. 7 mm + Hülse 7/8 mm*

Ausführung	lose p. Paar
poliert	11.80.039.0

**Lieferbar solange der Vorrat reicht  
(Auslaufartikel)**

### Anschraubrosetten $\varnothing$ : 50 mm (Stärke 6,0)

*Drückerrosette, Ansatz 18 mm*

Ausführung	lose p. Stk.
poliert	11.80.050.0
verchromt	11.80.350.0

*BB-Rosette*

Ausführung	lose p. Stk.
poliert	11.80.051.0
verchromt	11.80.351.0

*PZ-Rosette*

Ausführung	lose p. Stk.
poliert	11.80.053.0
verchromt	11.80.353.0

*WC-Ros. inkl. Sperrgrt. 7 mm + Hülse 7/8 mm*

Ausführung	lose p. Paar
poliert	11.80.059.0
verchromt	11.80.359.0

**Lieferbar solange der Vorrat reicht  
(Auslaufartikel)**



### Überschraubrosetten

Rosetten- $\varnothing$ : 52 mm (Stärke 11 mm), Zamak nickelmatt / verchromt  
passend zu: Adonis, Bali, Denver, Dubai, Hawaii

#### Schlüsselrosetten

Ausführung	lose p. Stk.
BB-Rosette	51.79.031.0
PZ-Rosette	51.79.033.0
WC-Rosette	51.79.039.01 / Paar
inkl. Riegel 6 mm, 2 Hülsen 6/7 sowie 6/8	

Rosetten- $\varnothing$ : 52 mm (Stärke 11 mm), Zamak nickelmatt  
passend zu: Reval, Salerno, Wigo, Metro II

Ausführung	lose p. Stk.
BB-Rosette	51.79.081.0
PZ-Rosette	51.79.083.0
WC-Rosette	51.79.089.0 / Paar
inkl. Riegel 6 mm, 2 Hülsen 6/7 sowie 6/8	

Rosetten- $\varnothing$ : 52 mm (Stärke 11 mm), Zamak verchr./schwarz beschichtet  
passend zu: Baron und Dukon

Ausführung	lose p. Stk.
BB-Rosette	51.79.071.0
PZ-Rosette	51.79.073.0
WC-Rosette	51.79.079.0 / Paar
inkl. Riegel 6 mm, 2 Hülsen 6/7 sowie 6/8	

### Überklipsrosetten

Rosetten- $\varnothing$ : 52 mm (Stärke 11 mm), Edelstahl matt gebürstet / poliert  
passend zu: Dario, Elena, Inka, Ira, Rico, Silvio, Inka-Plus

Ausführung	lose p. Stk.
Drücker-Ros re/li	51.79.040.0
BB-Rosette	51.79.041.0
PZ-Rosette	51.79.043.0
RZ-Rosette	51.79.044.0
WC-Rosette	51.79.049.0
WC-Riegel	51.79.060.0

Stift 6mm + Hülse 6/7mm

### Überklipsrosetten

Rosetten- $\varnothing$ : 50 mm (Stärke 7,0)  
passend zu: 316, Ariane-R, Gemonia-R,  
Strassburg-R, Verona-R, Violetta-R etc.

*Drückerrosette, Ansatz 18 mm*

Ausführung	lose p. Stk.
poliert	11.81.040.0
verchromt	11.81.340.0
mattverchromt	11.81.940.0*
nickelmatt	11.81.640.0*

*RZ-Rosette f. Rundzylinder  $\varnothing$  22 mm*

Ausführung	lose p. Stk.
poliert	11.81.044.0*
verchromt	11.81.344.0*
mattverchromt	11.81.944.0*
nickelmatt	11.81.644.0*

*BB-Rosette*

Ausführung	lose p. Stk.
poliert	11.81.041.0
verchromt	11.81.341.0
mattverchromt	11.81.941.0*
nickelmatt	11.81.641.0*

*Blind-Rosette*

Ausführung	lose p. Stk.
mattverchromt	11.81.948.0*
nickelmatt	11.81.648.0*

*PZ-Rosette*

Ausführung	lose p. Stk.
poliert	11.81.043.0
verchromt	11.81.343.0
mattverchromt	11.81.943.0*
nickelmatt	11.81.643.0*

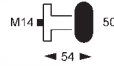
*WC-Rosetten inkl. Sperrgrt. 8 mm + Hülse 7/8 mm*

Ausführung	lose p. Paar
poliert	11.81.049.0
verchromt	11.81.349.0
mattverchromt	11.81.949.0*
nickelmatt	11.81.649.0*

**\*) Lieferbar solange der Vorrat reicht  
(Auslaufartikel)**

### Flachknopfrosette

Durchmesser 50 mm  
Innengewinde M 14



mit **Überschraubrosette** ø 50 mm

Ausführung	lose p. Stk.
poliert	11.81.035.0
verchromt	11.81.335.0*
mattverchromt	11.81.935.0*

mit **Anschraubrosette** ø 54 mm

Ausführung	lose p. Stk.
poliert	11.80.035.0*

**\*) Lieferbar solange der Vorrat reicht  
(Auslaufartikel)**

### Kugelknopfrosette ø 52 mm inkl. Wechselstift 8 mm

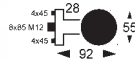
Knopf fix auf Rosette vernietet - Pilzform  
Rosette Edelstahl matt gebürstet / poliert  
Knopf Zamak verchromt  
passend zu: Dario, Elena, Inka, Ira, Rico, Silvio



Ausführung Ros.	lose p. Stk.
matt gebürstet / pol.	51.79.050.0

### Kugelknopfrosette ø 55 mm, inkl. Wechselstift

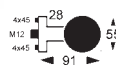
Knopf fix auf Rosette vernietet, Ring Zamak nickelmatt  
**mit Überschraubrosette** Zamak nickelmatt, Rosetten-Ø 52 mm  
Rosettenunterkonstruktion aus Zamak  
passend zu: Metro 3, Swing 3, Cuba 3



lose p. Stk.
51.79.056.0

### Kugelknopfrosette ø 55 mm, inkl. Wechselstift

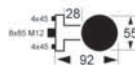
Knopf fix auf Rosette vernietet, Ring Zamack poliert  
**mit Überschraubrosette** Zamak nickelmatt, Rosetten-Ø 52 mm  
Rosettenunterkonstruktion aus Zamak  
passend zu: Cecil 3, Isabel 3



lose p. Stk.
51.79.057.0

### Kugelknopfrosette ø 55 mm, inkl. Wechselstift

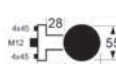
Knopf fix auf Rosette vernietet,  
**mit Überschraubrosette** Zamak nickelmatt, Rosetten-Ø 52 mm  
Rosettenunterkonstruktion aus Zamak passend zu:  
Denver, Dubai, Bali, Hawaii, Adonis, Reval, Wigo, Salerno



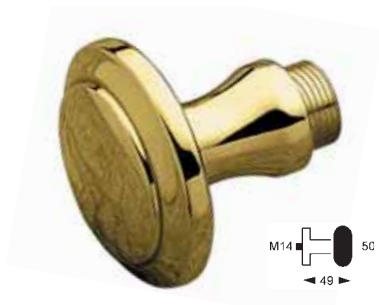
lose p. Stk.
51.79.055.0

### Kugelknopfrosette ø 55 mm, inkl. Wechselstift

Knopf fix auf Rosette vernietet,  
**mit Überschraubrosette** Zamak verchromt / schwarz beschichtet,  
Rosetten-Ø 52 mm, Rosettenunterkonstruktion aus Zamak  
passend zu: Baron, Dukon



lose p. Stk.
51.79.065.0



### Flachknopf

Durchmesser 50 mm, Innengewinde M 14

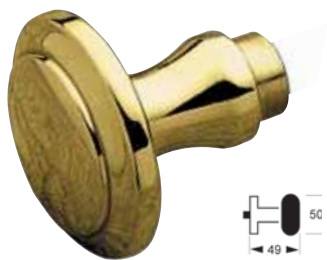
zum Kombinieren mit

- a) Schildern als Knopfschilder, mit Drücker-Ansatz 18 mm
- b) Übersraub-Drückerrosetten, Überklips-Drückerrosetten  $\varnothing$  50 mm (nicht 52 mm) sowie Anschraub-Drückerrosetten als Knopfrosetten

mit Rollenwechselstift 8 mm

ohne Rollenwechselstift

Ausführung	lose p. Stk.	Ausführung	lose p. Stk.
poliert	11.80.004.0	poliert	11.80.004.019
bronziert	11.80.104.0	bronziert	11.80.104.019
verchromt	11.80.304.0	verchromt	11.80.304.019




### Flachknopflochteil für Vierkant 8 mm drehbar

Durchmesser 50 mm

nur in Verbindung mit Langschildern/Rosetten oder Grt. ohne Hochhaltefeder möglich

Ausführung	lose p. Stk.
poliert	11.80.003.01




### Flachknopfdrückerpaar

Durchmesser 50 mm

Stift 8 mm oder 7 mm (bitte angeben)

Ausführung	lose p. Paar
poliert	11.80.001.0



## WC-Sperrriegel

inkl. Drehknopf u. Notöffner, Ansatz 18 mm

Stift 7 mm + Hülse 7/8 mm

Ausführung	lose
poliert	11.80.042.0
bronziert	11.80.142.0
verchromt	11.80.342.0
mattverchromt	11.80.942.0
nickelmatt	11.80.642.0

Stift 6 mm, Länge ca. 85 mm  
für Türstärke über 45 mm

Ausführung	lose
poliert	11.80.040.03*
bronziert	11.80.140.03*



Stift 7 mm (Österreich)

Ausführung	lose
poliert	11.80.041.0
bronziert	11.80.141.0
verchromt	11.80.341.0
mattverchromt	11.80.941.0
nickelmatt	11.80.641.0
antik	11.80.841.0*

Stift 6 mm

Ausführung	lose
poliert	11.80.040.0
bronziert	11.80.140.0*
satiniert	11.80.240.0*
verchromt	11.80.340.0*
mattverchromt	11.80.940.0
nickelmatt	11.80.640.0
antik	11.80.840.0*

\*) Auslaufartikel



## Schiebetürmuschel, rund

Größe: 40 mm

Einbohrmaß  $\varnothing$  35 mm, Tiefe 10 mm

Ausführung	lose	Skinkarte
mattverchromt	11.83.915.0	11.83.915.7
Zamak Edelst.-finish	11.83.615.0	11.83.615.7
Zamak vergoldet	11.83.016.0	11.83.016.7



## Schiebetürmuschel, oval, ungelocht

Größe: 125x39 mm, Tiefe: 9 mm, Materialstärke 1 mm

Ausfräsmaß: Breite 31 mm - Höhe 86 mm - Tiefe 9 mm

Ausführung	lose	Skinkarte
poliert	11.83.014.0	11.83.014.7
verchromt	11.83.314.0	11.83.314.7
nickelmatt	11.83.614.0	11.83.614.7
mattverchromt	11.83.914.0*	11.83.914.7*

\*) Auslaufartikel



## Schiebetürmuschel

Größe: 119x42 mm, Tiefe: 10 mm

Ausfräsmaß: ca. Breite 34 mm - Höhe 85 mm - Tiefe 8 mm  
ungelocht

Ausführung	lose	Skinkarte
poliert	11.83.013.0	11.83.013.7
nickelmatt	11.83.613.0	11.83.613.7

gelocht

Ausführung	lose	Skinkarte
BB bronziert	11.83.113.01	11.83.113.71





**EDELSTAHL**



**LIENBACHER**



Serie ***Black Line***  
 Abriebgeschützte Oberfläche  
 Drei Designlinien (RAL 9005)

**BLACK LINE:**

Abriebgeschützte Oberfläche  
 schwarze, glatte und matte Beschichtung

**BLACK LINE SOFT:**

Feine, abriebgeschützte Oberfläche  
 schwarze, feinstrukturierte und  
 matte Beschichtung

**BLACK LINE SILK:**

Schwarze, matte Beschichtung mit  
 besonderer Haptik

Durch ein spezielles Verfahren wird  
 jeder Türbeschlag ein individuelles  
 Einzelstück

Alle Modelle der Blackline-Serie  
 können mit diesen Oberflächen  
 gefertigt werden.

Hochwertige Edelstahl-Türbeschläge mit  
 widerstandsfähiger Individualbeschichtung  
 in drei verschiedenen Endfertigungen

Serie ***Black Line***

Für den besonderen Wohnbereich

TÜRBSCHLÄGE SCHWARZ BESCHICHTET



***Black Line***

Beschichtung schwarz  
 glatt, matt

***Black Line  
 Soft***

Beschichtung schwarz, matt  
 mit samtig-weicher Struktur

***Black Line  
 Silk***

Beschichtung schwarz, matt  
 mit "Silk-Line" Struktur



**Mod. THEMA BLACK LINE**
**mit Hochhaltefeder**

Drückerlänge: 135 mm (20,0)

Rosetten-ø: 52 mm (Stärke 11,0)


 Material **20 mm** Edelstahl hohl

 Befestigung mittels **Durchzugschrauben** und Hülsenmuttern

 Drückerrosette **links/rechts verwendbar**

Rosetten mit Stütznocken

**Edelstahl Black Line**

Ausführung	Karton
BB 8,5 mm	15.23.641.0
PZ 8,5 mm	15.23.643.0
WC 8,5/7 mm	15.23.647.0
Wechsel PZ L/R	15.23.653.0

**Fenstergriff**

Ausführung	Karton
Drehkipp L/R	15.82.637.0

**Mod. THEMA BLACK LINE - SOFT**
**mit Hochhaltefeder**

Drückerlänge: 135 mm (20,0)

Rosetten-ø: 52 mm (Stärke 11,0)


 Material **20 mm** Edelstahl hohl

 Befestigung mittels **Durchzugschrauben** und Hülsenmuttern

 Drückerrosette **links/rechts verwendbar**

Rosetten mit Stütznocken

**Edelstahl Black Line Soft**

Ausführung	Karton
BB 8,5 mm	15.23.741.0
PZ 8,5 mm	15.23.743.0
WC 8,5/7 mm	15.23.747.0
Wechsel PZ L/R	15.23.753.0

**Fenstergriff**

Ausführung	Karton
Drehkipp L/R	15.82.737.0

**Mod. THEMA BLACK LINE - SILK**
**mit Hochhaltefeder**

Drückerlänge: 135 mm (20,0)

Rosetten-ø: 52 mm (Stärke 11,0)


 Material **20 mm** Edelstahl hohl

 Befestigung mittels **Durchzugschrauben** und Hülsenmuttern

 Drückerrosette **links/rechts verwendbar**

Rosetten mit Stütznocken

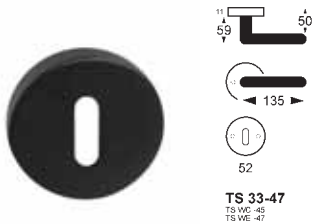
**Edelstahl Black Line Silk**

Ausführung	Karton
BB 8,5 mm	15.23.841.0
PZ 8,5 mm	15.23.843.0
WC 8,5/7 mm	15.23.847.0
Wechsel PZ L/R	15.23.853.0

**Fenstergriff**

Ausführung	Karton
Drehkipp L/R	15.82.837.0

**Mod. REAL BLACK LINE  
mit Hochhaltefeder**

 Drückerlänge: 135 mm (20,0)  
Rosetten-ø: 52 mm (Stärke 11,0)

 Material **20 mm** Edelstahl hohl  
Befestigung mittels **Durchzugschrauben**  
und Hülsenmuttern  
Drückerrosette **links/rechts verwendbar**  
Rosetten mit Stütznocken


*Edelstahl Black Line*

Ausführung	Karton
BB 8,5 mm	50.01.641.0
PZ 8,5 mm	50.01.643.0
WC 8,5/7 mm	50.01.647.0
Wechsel PZ L/R	50.01.653.0

*Fenstergriff*

Ausführung	Karton
Drehkipp L/R	15.82.635.0

**Mod. REAL KL3 BLACK LINE  
mit Hochhaltefeder**

 Drückerlänge: 135 mm (20,0)  
Rosetten-ø: 53 mm (Stärke 8,0)

 Material **20 mm** Edelstahl hohl  
Drücker fest drehbar gelagert  
Befestigung mittels **Durchzugschrauben M4**  
Drückerrosette **links/rechts verwendbar**  
Rosetten mit Stütznocken

*Edelstahl Black Line*

Ausführung	Karton
BB 8,5 mm	53.31.641.0
PZ 8,5 mm	53.31.643.0
WC 8,5/7 mm	53.31.647.0

*Fenstergriff*

Ausführung	Karton
Drehkipp L/R	15.82.635.0

**Mod. REAL KL3 BLACK LINE - SOFT  
mit Hochhaltefeder**

 Drückerlänge: 135 mm (20,0)  
Rosetten-ø: 53 mm (Stärke 8,0)

 Material **20 mm** Edelstahl hohl  
Drücker fest drehbar gelagert  
Befestigung mittels **Durchzugschrauben M4**  
Drückerrosette **links/rechts verwendbar**  
Rosetten mit Stütznocken


*Edelstahl Black Line Soft*

Ausführung	Karton
BB 8,5 mm	53.31.741.0
PZ 8,5 mm	53.31.743.0
WC 8,5/7 mm	53.31.747.0

*Fenstergriff*

Ausführung	Karton
Drehkipp L/R	15.82.735.0

**Mod. METRO SLIM KLIP 2 BLACK LINE  
ohne Hochhaltefeder**

 Drückerlänge: 135 mm (20,0)  
Rosetten-Ø: 52 mm (Stärke 3,0)

 Material 20 mm Edelstahl hohl,  
Flachrosetten, Stärke 3 mm,  
Rosetten mit doppelseitigem Klebeband,  
unsichtbar fixiert, mit Stütznocken

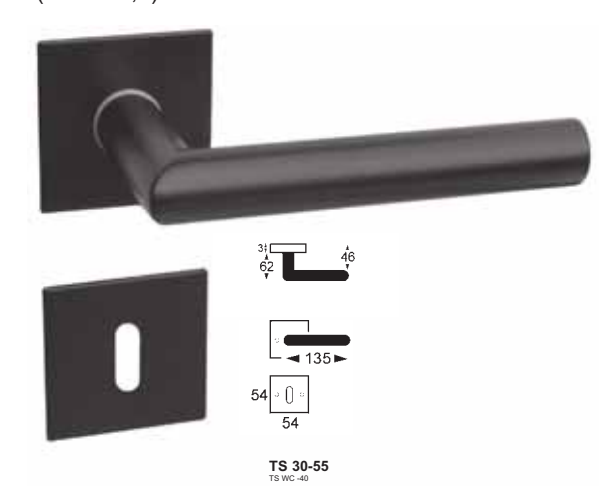
*Edelstahl Black Line*

Ausführung	Karton
BB 8,5 mm	56.04.641.1
PZ 8,5 mm	56.04.643.1
WC 8,5/7 mm	56.04.647.1

*Fenstergriff*

Ausführung	Karton
Drehkipp L/R	15.82.637.0

**Mod. METRO SLIM-KLIP BLACK LINE  
ohne Hochhaltefeder**

 Drückerlänge: 135 mm (20,0)  
Design-Rosetten: 54 x 54 mm  
(Stärke 3,0)

 Material 20 mm Edelstahl hohl,  
Flachrosetten, Stärke 3 mm,  
Rosetten mit doppelseitigem Klebeband,  
unsichtbar fixiert, mit Stütznocken

*Edelstahl Black Line*

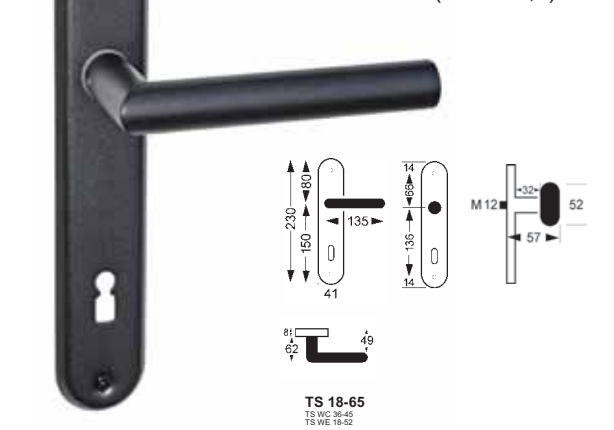
Ausführung	Karton
BB 8,5 mm	56.03.641.1
PZ 8,5 mm	56.03.643.1
WC 8,5/7 mm	56.03.647.1

*Fenstergriff*

Ausführung	Karton
Drehkipp L/R	15.82.637.0

 Schnelle Montage durch einfache Klebeverbindung  
mit Stütznocken.

**Mod. METRO/LS BLACK LINE - SOFT  
ohne Hochhaltefeder**

 Drückerlänge: 135 mm (20,0)  
Schild: 41 x 230 mm (Stärke 8,0)


- Langschild sichtbar geschraubt

*Edelstahl Black Line Soft*

Ausführung	Einzelkarton
BB 8,5/90 mm	55.03.741.17
PZ 8,5/88 mm	55.03.743.17
ungelocht	55.03.746.1
WC 8,5/90/7 mm	55.03.747.17
Wechsel PZ L/R	55.03.753.17

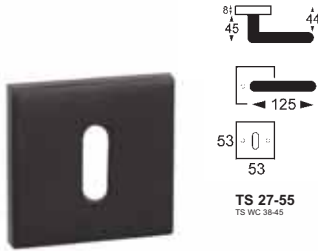
*Fenstergriff*

Ausführung	Karton
Drehkipp L/R	15.82.637.0

**Mod. KÖLN BLACK LINE  
mit Hochhaltefeder**

Drückerlänge: 125 mm

Rosette: 53 x 53 mm (Stärke 9,0)



Drücker fest drehbar gelagert  
Befestigung mittels Durchzugschrauben M4  
Rosetten mit Stütznocken

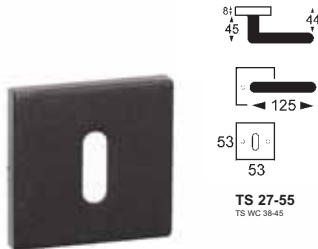
*Edelstahl Black Line*

Ausführung	Karton
BB 8,5 mm	50.97.641.0
PZ 8,5 mm	50.97.643.0
WC 8,5/7 mm	50.97.647.0

**Mod. KÖLN BLACK LINE - SOFT  
mit Hochhaltefeder**

Drückerlänge: 125 mm

Rosette: 53 x 53 mm (Stärke 9,0)



Drücker fest drehbar gelagert  
Befestigung mittels Durchzugschrauben M4  
Rosetten mit Stütznocken

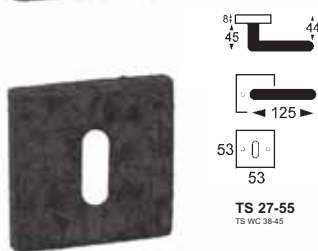
*Edelstahl Black Line Soft*

Ausführung	Karton
BB 8,5 mm	50.97.741.0
PZ 8,5 mm	50.97.743.0
WC 8,5/7 mm	50.97.747.0

**Mod. KÖLN BLACK LINE - SILK  
mit Hochhaltefeder**

Drückerlänge: 125 mm

Rosette: 53 x 53 mm (Stärke 9,0)



Drücker fest drehbar gelagert  
Befestigung mittels Durchzugschrauben M4  
Rosetten mit Stütznocken

*Edelstahl Black Line Silk*

Ausführung	Karton
BB 8,5 mm	50.97.841.0
PZ 8,5 mm	50.97.843.0
WC 8,5/7 mm	50.97.847.0

**Mod. CARLA BLACK LINE - SOFT**
**ohne Hochhaltefeder**

Drückerlänge: 135 mm (20,0)

Rosette: 53 x 53 mm (Stärke 8,0)


**TS 27-50**  
 TS WC -42  
 TS WE 28-50

 Material **20 mm** Edelstahl hohl

 Befestigung mittels **Durchzugschrauben M4**

Rosetten mit Stütznocken

*Edelstahl Black Line Soft*

Ausführung	Karton
BB 8,5 mm	55.13.741.1
PZ 8,5 mm	55.13.743.1
WC 8,5/7 mm	55.13.747.1

*Fenstergriff*

Ausführung	Karton
Drehklipp L/R	15.82.737.0

**Mod. CARLA BLACK LINE**
**ohne Hochhaltefeder**

Drückerlänge: 135 mm (20,0)

Rosette: 53 x 53 mm (Stärke 8,0)


**TS 27-50**  
 TS WC -42  
 TS WE 28-50

 Material **20 mm** Edelstahl hohl

 Befestigung mittels **Durchzugschrauben M4**

Rosetten mit Stütznocken

*Edelstahl Black Line*

Ausführung	Karton
BB 8,5 mm	55.13.641.1
PZ 8,5 mm	55.13.643.1
WC 8,5/7 mm	55.13.647.1

*Fenstergriff*

Ausführung	Karton
Drehklipp L/R	15.82.637.0

**Mod. THEO BLACK LINE**
**ohne Hochhaltefeder**

Drückerlänge: 135 mm (20,0)

Design-Rosetten: 52 x 52 mm

(Stärke 10 mm)


**TS 34-43**  
 TS WC -43

 Material **20 mm** Edelstahl hohl

 Befestigung mittels **Durchzugschrauben M4**

Rosetten mit Stütznocken

*Edelstahl Black Line*

Ausführung	Karton
BB 8,5 mm	50.75.641.0
PZ 8,5 mm	50.75.643.0
WC 8,5/7 mm	50.75.647.0


**Glastürschlosskasten**

 kombinierbar mit  
 allen Drückern mit Symbol


Edelstahl Black Line, Soft

Ausführung	Karton
UV	11.87.746.0SO
BB	11.87.741.0SO
PZ	11.87.743.0SO
Gegenkasten	11.87.748.0SO


**Türband 2-teilig (horizontal gebohrt "Studio")**

inkl. Aufsteckhülse für Rahmenteile

Edelstahl Black Line, Soft

Ausführung	Karton
eckig	11.87.764.0SO


**Türband 3-teilig (vertikal gebohrt "Office")**

inkl. Aufsteckhülse für Rahmenteile

Edelstahl Black Line, Soft

Ausführung	Karton
eckig	11.87.765.0SO

**Messing-Aufsteckhülse Black Line**

Ø 16 mm, Höhe 52 mm, Schlitzhöhe 38 mm

Ausführung	1 Paar/Beutel	Skinkrt/2 Paar
Black Line	11.83.706.0	11.83.706.8
Black Line Soft	11.83.406.0	11.83.406.8

**PVC-Aufsteckhülse Black Line**

Ø 16 mm, Höhe 45 mm, Schlitzhöhe 42 mm

Ausführung	1 Paar/Beutel	Skinkrt/2 Paar
Black Line	11.90.930.0	11.90.930.8


**Edelstahl-Griffmuschel Paar für Ganzglastüren  
Black Line, Soft**

 zum Kleben, ca. 65 mm, inkl. Montageschablone,  
 ohne Glasbearbeitung

Ausführung	Karton
Black Line, Soft	18.50.166.0SO / Paar

**Fenstergriffe**

Black Line

Ausführung	Karton
Drehkipp L/R	15.82.637.0

Black Line, Soft

Ausführung	Karton
Drehkipp L/R	15.82.737.0

**Edelstahl - Schiebetürmuschel**

oval, Größe: B/H/T - 40/120/10 mm,

Ausfräsmaß: B/H/T - 30/94/12 mm

Ausführung	Karton
Black Line	50.81.601.0
Black Line Soft	50.81.701.0


**Edelstahl-Stoßgriffpaar für Ganzglastüren**
**Edelstahl schwarz beschichtet**

Material- $\varnothing$  25 mm / Rosette 30 mm / Stützen 15 mm matt gebürstet, inkl. Befestigungsmaterial, für paarweise Befestigung, für 22 mm Bohrungen, Glasstärken 8/10/12 mm, Lochabstand 150 mm, Länge 350 mm

Ausführung	Karton
Black Line	18.50.690.0
Black Line Soft	18.50.790.0

**Drückerpaare**

Edelstahl schwarz beschichtet

**a) Metro**

Ausführung	Karton
Black Line	15.23.601.0
Black Line Soft	15.23.701.0

**b) Real**

Ausführung	Karton
Black Line	15.29.601.0
Black Line Soft	15.29.701.0

**Drückerrosette**

Edelstahl schwarz beschichtet

Rosetten- $\varnothing$  52 mm, Stärke 11 mm

Ausführung	Karton
Black Line	50.80.630.0
Black Line Soft	50.80.730.0

**Schutzrosette (Außen- & Innenrosette)**

Edelstahl schwarz beschichtet, Rosetten- $\varnothing$  54 mm, Außenrosettenstärke 14 mm, Innenrosettenstärke 10 mm, Kernziehschutz für Zylinderüberstände von ca. 10-13 mm, sichtbar geschraubt, inkl. Gewindeschrauben M5 x 90 mm

Ausführung	Karton
Black Line	17.64.632.0
Black Line Soft	17.64.732.0

**Schutzrosette**

Edelstahl schwarz beschichtet,  $\varnothing$  50 mm, Außenrosette aus Edelstahl, Vollmaterial, Innenrosette in Form eines dünnen Plättchens, 2-fach Verschraubung mittels M4 Gewindeschrauben

Black Line	Karton
PZ-Lochung 8 mm	17.60.635.0
PZ-Lochung 10 mm	17.60.636.0
PZ-Lochung 12 mm	17.60.637.0
Black Line Soft	Karton
PZ-Lochung 8 mm	17.60.735.0
PZ-Lochung 10 mm	17.60.736.0
PZ-Lochung 12 mm	17.60.737.0

**Klipsrosette zu Schutzrosette**

Edelstahl schwarz beschichtet,  $\varnothing$  50 mm

Innenrosette, Stärke 7 mm

Ausführung	Karton
Black Line	15.02.633.0
Black Line Soft	15.02.733.0

**Edelstahl-Knopfrosette**

Edelstahl schwarz beschichtet, zu eckigen Klipsrosetten 53 x 53 mm, M12 Gewinde, Knopf-Stärke 15 mm, Rosetten-Stärke 8 mm, inkl. Wechselstift 8 mm

Ausführung	Karton
Black Line Soft	55.80.750.0

a) Edelstahl schwarz beschichtet mit Stift: 8 mm



b) Edelstahl schwarz beschichtet mit Stift: 8 mm



## Lienbacher Quickfix Beschlage

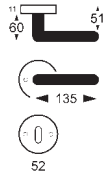
### Die montagefreundliche Turdrucker-Garnitur

Sparen Sie Geld und Zeit! Schnellere Montage aufgrund werksseitiger Vormontage.



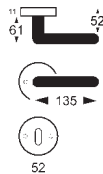
#### Mod. METRO PREMIUM mit Hochhaltefeder

Druckerlange: 135 mm (20,0)  
Rosetten- $\varnothing$ : 52 mm (Starke 11,0)



#### Mod. SWING PREMIUM mit Hochhaltefeder

Druckerlange: 135 mm (20,0)  
Rosetten- $\varnothing$ : 52 mm (Starke 11,0)



### Ausfuhung von Quickfix-Beschlagen

- Edelstahl hohl, matt gebursted
- Drucker fest drehbar gelagert mit Ruckholfeder auf Nylon-Unterkonstruktion
- Druckerstift bereits einseitig vormontiert fur die Standard-Turstarken von 33 bis 47 mm
- Hochwertige Befestigung mittels Durchzugsschrauben
- Kein „Durchdrehen“ bei der Montage durch den Einsatz einer hexagonalen Form von Hulse und Aufnahme-Loch
- Rosetten einseitig vormontiert

Befestigung mittels Durchzugsschrauben M4  
Unterkonstruktion aus Metall mit Stutznocken  
**teilweise vormontiert**



Edelstahl matt gebursted

Ausfuhung	Karton
BB 8,5 mm	54.03.141.0
PZ 8,5 mm	54.03.143.0
WC 8,5/7 mm	54.03.147.0

Befestigung mittels Durchzugsschrauben M4  
Unterkonstruktion aus Metall mit Stutznocken  
**teilweise vormontiert**



Edelstahl matt gebursted

Ausfuhung	Karton
BB 8,5 mm	54.04.141.0
PZ 8,5 mm	54.04.143.0
WC 8,5/7 mm	54.04.147.0




**Mod. CUBA PREMIUM  
mit Hochhaltefeder**

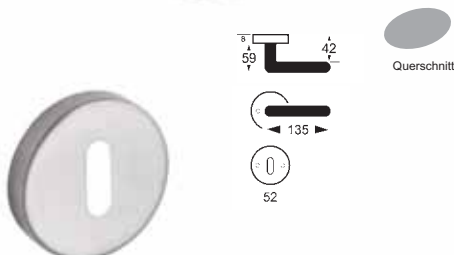
 Drückerlänge: 135 mm (20,0)  
 Rosetten-ø: 52 mm (Stärke 11,0)

 Befestigung mittels Durchzugschrauben M4  
 Unterkonstruktion aus Metall mit Stütznocken  
**teilweise vormontiert**

*Edelstahl matt gebürstet*

Ausführung	Karton
BB 8,5 mm	54.05.141.0
PZ 8,5 mm	54.05.143.0
WC 8,5/7 mm	54.05.147.0

**Mod. DANDY PREMIUM  
mit Hochhaltefeder**

 Drückerlänge: 135 mm  
 Rosetten-ø: 52 mm (Stärke 11,0)

 Befestigung mittels Durchzugschrauben M4  
 Unterkonstruktion aus Metall mit Stütznocken  
**teilweise vormontiert**

*Edelstahl matt gebürstet*

Ausführung	Karton
BB 8,5 mm	54.80.141.0
PZ 8,5 mm	54.80.143.0
WC 8,5/7 mm	54.80.147.0



# EASY-Garnituren

**Rosettenstärke: 3 mm**  
**Komplett-Türbeschlag bestehend aus:**

Für EASY-Einstemmschlösser ohne Sperrriegel.  
 Ermöglicht einfaches und schnelles Verriegeln von Innentüren.

- Rosetten mit Stütznocken
- Rosetten werden mit doppelseitigem Klebeband unsichtbar fixiert
- Beschlag kann mit und ohne Sperrriegel geliefert werden

**EASY-Garnituren können nur funktionsfähig verbaut werden, wenn das richtige Einstemmschloss im Türblatt eingebaut ist.**



- zeitlose Eleganz
- leicht zu montieren
- einfache Funktion

**Bsp.: Garnitur mit Lochung**  
 SPERRBAR MIT SCHLÜSSEL SOLO

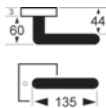
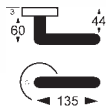



**Bsp.: Garnitur ohne Lochung**  
 BLIND OHNE SPERRFUNKTION



**Abb. METRO EASY-Q**  
 spezielles Sperrsystem

Drückerlänge: 135 mm  
 Rosetten: 58x58 mm (3,0 mm)



TS 25 - 65  
 TS WC 44 - 46

Edelstahl matt gebürstet

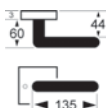
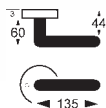
Mod. METRO EASY-R (rund)	Karton
mit Sperrfunktion	54.41.045.0
mit Lochung, ohne Sperrriegel	54.41.040.0
Blindgarnitur ohne Lochung	54.41.046.0

Mod. METRO EASY-Q (quadratisch)	Karton
mit Sperrfunktion	54.40.045.0
mit Lochung, ohne Sperrriegel	54.40.040.0
Blindgarnitur ohne Lochung	54.40.046.0

Mod. METRO EASY-O (oval)	Karton
mit Sperrfunktion	54.42.045.0
mit Lochung, ohne Sperrriegel	54.42.040.0
Blindgarnitur ohne Lochung	54.42.046.0

**Abb. CUBA EASY-R**  
 spezielles Sperrsystem

Drückerlänge: 135 mm  
 Rosetten-ø: 58 mm (3,0 mm)



TS 25 - 65  
 TS WC 44 - 46

Edelstahl matt gebürstet

Mod. CUBA EASY-R (rund)	Karton
mit Sperrfunktion	54.34.045.0
mit Lochung, ohne Sperrriegel	54.34.040.0
Blindgarnitur ohne Lochung	54.34.046.0

Mod. CUBA EASY-Q (quadratisch)	Karton
mit Sperrfunktion	54.35.045.0
mit Lochung, ohne Sperrriegel	54.35.040.0
Blindgarnitur ohne Lochung	54.35.046.0

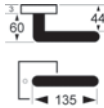
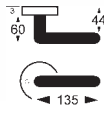
Mod. CUBA EASY-O (oval)	Karton
mit Sperrfunktion	54.36.045.0
mit Lochung, ohne Sperrriegel	54.36.040.0
Blindgarnitur ohne Lochung	54.36.046.0



### Abb. REAL EASY-O

#### spezielles Sperrsystem

Drückerlänge: 135 mm  
Rosetten: 58x100 mm  
(3,0 mm)



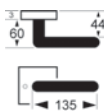
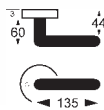
TS 25 - 65  
TS WC 44 - 46



### Abb. SWING EASY-Q

#### spezielles Sperrsystem

Drückerlänge: 135 mm  
Rosetten: 58x58 mm (3,0 mm)



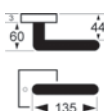
TS 25 - 65  
TS WC 44 - 46



### Abb. LINUS EASY-R

#### spezielles Sperrsystem

Drückerlänge: 135 mm  
Rosetten-ø: 58 mm (3,0 mm)



TS 25 - 65  
TS WC 44 - 46

Edelstahl matt gebürstet

Mod. REAL EASY-R (rund)	Karton
mit Sperrfunktion	54.27.045.0
mit Lochung, ohne Sperrriegel	54.27.040.0
Blindgarnitur ohne Lochung	54.27.046.0

Mod. REAL EASY-Q (quadratisch)	Karton
mit Sperrfunktion	54.28.045.0
mit Lochung, ohne Sperrriegel	54.28.040.0
Blindgarnitur ohne Lochung	54.28.046.0

Mod. REAL EASY-O (oval)	Karton
mit Sperrfunktion	54.29.045.0
mit Lochung, ohne Sperrriegel	54.29.040.0
Blindgarnitur ohne Lochung	54.29.046.0

Edelstahl matt gebürstet

Mod. SWING EASY-R (rund)	Karton
mit Sperrfunktion	54.43.045.0
mit Lochung, ohne Sperrriegel	54.43.040.0
Blindgarnitur ohne Lochung	54.43.046.0

Mod. SWING EASY-Q (quadratisch)	Karton
mit Sperrfunktion	54.44.045.0
mit Lochung, ohne Sperrriegel	54.44.040.0
Blindgarnitur ohne Lochung	54.44.046.0

Mod. SWING EASY-O (oval)	Karton
mit Sperrfunktion	54.45.045.0
mit Lochung, ohne Sperrriegel	54.45.040.0
Blindgarnitur ohne Lochung	54.45.046.0

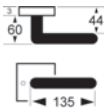
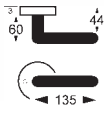
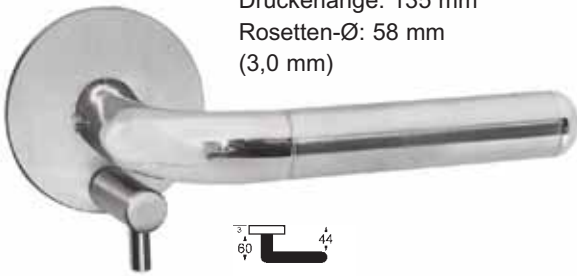
Edelstahl matt gebürstet

Mod. LINUS EASY-R (rund)	Karton
mit Sperrfunktion	54.37.045.0
mit Lochung, ohne Sperrriegel	54.37.040.0
Blindgarnitur ohne Lochung	54.37.046.0

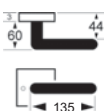
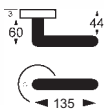
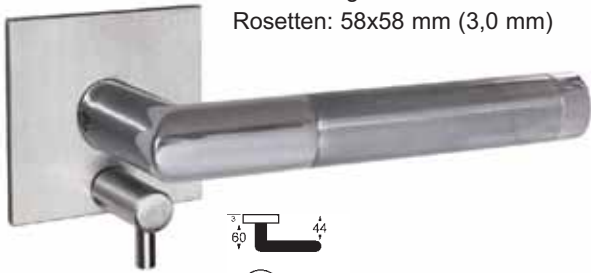
Mod. LINUS EASY-Q (quadratisch)	Karton
mit Sperrfunktion	54.38.045.0
mit Lochung, ohne Sperrriegel	54.38.040.0
Blindgarnitur ohne Lochung	54.38.046.0

Mod. LINUS EASY-O (oval)	Karton
mit Sperrfunktion	54.39.045.0
mit Lochung, ohne Sperrriegel	54.39.040.0
Blindgarnitur ohne Lochung	54.39.046.0

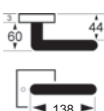
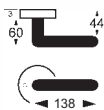
**Abb. ISABEL EASY-R**  
**spezielles Sperrsystem**

 Drückerlänge: 135 mm  
 Rosetten-Ø: 58 mm  
 (3,0 mm)

 TS 25 - 65  
 TS WC 44 - 46

**Abb. CECIL EASY-Q**  
**spezielles Sperrsystem**

 Drückerlänge: 135 mm  
 Rosetten: 58x58 mm (3,0 mm)

 TS 25 - 65  
 TS WC 44 - 46

**Abb. ZERO EASY-O**  
**spezielles Sperrsystem**

 Drückerlänge: 138 mm  
 Rosetten: 58 x 100 mm (3,0 mm)

 TS 25 - 65  
 TS WC 44 - 46

 Drücker Edelstahl poliert/matt gebürstet.  
 Rosetten Edelstahl matt gebürstet.

Mod. ISABEL EASY-R (rund)	Karton
mit Sperrfunktion	54.46.045.0
mit Lochung, ohne Sperrriegel	54.46.040.0
Blindgarnitur ohne Lochung	54.46.046.0

Mod. ISABEL EASY-Q (quadratisch)	Karton
mit Sperrfunktion	54.47.045.0
mit Lochung, ohne Sperrriegel	54.47.040.0
Blindgarnitur ohne Lochung	54.47.046.0

Mod. ISABEL EASY-O (oval)	Karton
mit Sperrfunktion	54.48.045.0
mit Lochung, ohne Sperrriegel	54.48.040.0
Blindgarnitur ohne Lochung	54.48.046.0

 Drücker Edelstahl poliert/matt gebürstet.  
 Rosetten Edelstahl matt gebürstet.

Mod. CECIL EASY-R (rund)	Karton
mit Sperrfunktion	54.72.045.0
mit Lochung, ohne Sperrriegel	54.72.040.0
Blindgarnitur ohne Lochung	54.72.046.0

Mod. CECIL EASY-Q (quadratisch)	Karton
mit Sperrfunktion	54.73.045.0
mit Lochung, ohne Sperrriegel	54.73.040.0
Blindgarnitur ohne Lochung	54.73.046.0

Mod. CECIL EASY-O (oval)	Karton
mit Sperrfunktion	54.74.045.0
mit Lochung, ohne Sperrriegel	54.74.040.0
Blindgarnitur ohne Lochung	54.74.046.0

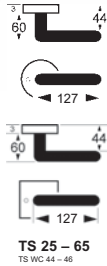
 Griffstück Edelstahl matt gebürstet/Zamak  
 Rosetten Edelstahl matt gebürstet verchromt

Mod. ZERO EASY-R (rund)	Karton
mit Sperrfunktion	54.30.045.0
mit Lochung, ohne Sperrriegel	54.30.040.0
Blindgarnitur ohne Lochung	54.30.046.0

Mod. ZERO EASY-Q (quadratisch)	Karton
mit Sperrfunktion	54.31.045.0
mit Lochung, ohne Sperrriegel	54.31.040.0
Blindgarnitur ohne Lochung	54.31.046.0

Mod. ZERO EASY-O (oval)	Karton
mit Sperrfunktion	54.33.045.0
mit Lochung, ohne Sperrriegel	54.33.040.0
Blindgarnitur ohne Lochung	54.33.046.0

**Abb. BERLIN EASY-Q**  
**spezielles Sperrsystem**  
 Drückerlänge: 127 mm  
 Rosetten: 58x58 mm (3,0 mm)



Edelstahl matt gebürstet

Mod. BERLIN EASY-R (rund)	Karton
mit Sperrfunktion	54.66.045.0
mit Lochung, ohne Sperrriegel	54.66.040.0
Blindgarnitur ohne Lochung	54.66.046.0

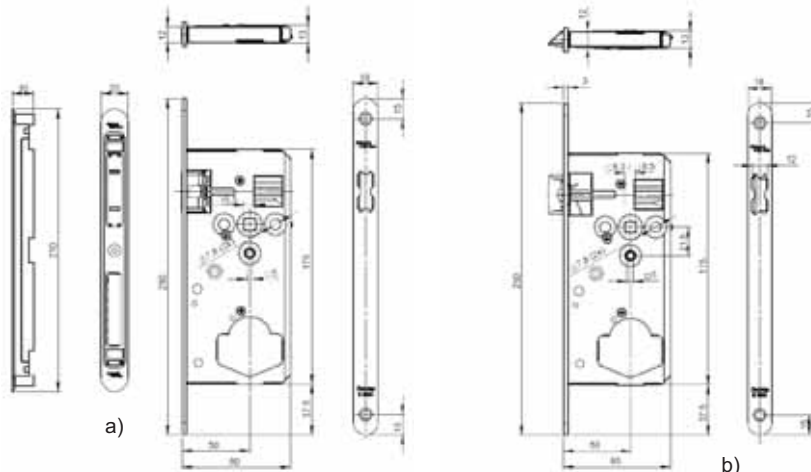
Mod. BERLIN EASY-Q (quadratisch)	Karton
mit Sperrfunktion	54.67.045.0
mit Lochung, ohne Sperrriegel	54.67.040.0
Blindgarnitur ohne Lochung	54.67.046.0

Mod. BERLIN EASY-O (oval)	Karton
mit Sperrfunktion	54.68.045.0
mit Lochung, ohne Sperrriegel	54.68.040.0
Blindgarnitur ohne Lochung	54.68.046.0

 TS 25 - 65  
 TS WC 44 - 46

Edelstahl

**Einstemmschloss SOLO -**  
 für alle EASY-Garnituren


 a) für Innentüren  
 mit Magnetfalle und Schließblech

 b) für Innentüren  
 mit Kunststofffalle ohne Schließblech

Ausführung	Karton
a) Magnetfalle u. Schließblech	17.91.955.0
b) Kunststofffalle o. Schließblech	17.91.956.0



**Schlüssel SOLO -**  
 passend zu SOLO Einstemmschloss

 für Garnituren mit Lochung  
 Sperrbar mit Schlüssel Solo  
 Kunststoff

Ausführung	Karton
Kunststoff	17.91.959.0



**Mod. METRO III  
mit Hochhaltefeder**  
Drückerlänge: 135 mm  
Rosetten-ø: 52 mm



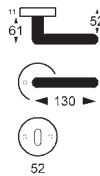
TS 15 - 48  
TS WC 37 - 45  
TS WE 15 - 48

fest drehbar gelagert, Befestigung mittels Durchzugs-  
schrauben und Hülsenmuttern, Rosetten mit  
Metallunterkonstruktion und Stütznocken  
**mit Überschraubrosetten**

*Drücker Edelstahl matt gebürstet / Zamak nickelmatt*

Ausführung	Karton
BB 8,5 mm	57.03.041.0
PZ 8,5 mm	57.03.043.0
WC 8,5/7 mm	57.03.047.0

**Mod. SWING III  
mit Hochhaltefeder**  
Drückerlänge: 135 mm  
Rosetten-ø: 52 mm



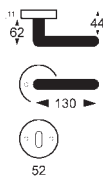
TS 15 - 48  
TS WC 37 - 45  
TS WE 15 - 48

fest drehbar gelagert, Befestigung mittels Durchzugs-  
schrauben und Hülsenmuttern, Rosetten mit  
Metallunterkonstruktion und Stütznocken  
**mit Überschraubrosetten**

*Drücker Edelstahl matt gebürstet / Zamak nickelmatt*

Ausführung	Karton
BB 8,5 mm	57.04.041.0
PZ 8,5 mm	57.04.043.0
WC 8,5/7 mm	57.04.047.0

**Mod. CUBA III  
mit Hochhaltefeder**  
Drückerlänge: 135 mm  
Rosetten-ø: 52 mm



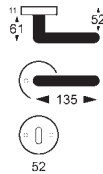
TS 15 - 48  
TS WC 37 - 45  
TS WE 15 - 48

fest drehbar gelagert, Befestigung mittels Durchzugs-  
schrauben und Hülsenmuttern, Rosetten mit  
Metallunterkonstruktion und Stütznocken  
**mit Überschraubrosetten**

*Drücker Edelstahl matt gebürstet / Zamak nickelmatt*

Ausführung	Karton
BB 8,5 mm	57.05.041.0
PZ 8,5 mm	57.05.043.0
WC 8,5/7 mm	57.05.047.0

**Mod. ISABELL III  
mit Hochhaltefeder**  
Drückerlänge: 135 mm  
Rosetten-ø: 52 mm



TS 15 - 48  
TS WC 37 - 45  
TS WE 15 - 48

fest drehbar gelagert, Befestigung mittels Durchzugsschrauben und Hülsenmuttern, Rosetten mit Metallunterkonstruktion und Stütznocken

**mit Überschraubrosetten**

Zamak nickelmatt / verchromt  
Drücker Edelstahl poliert / matt gebürstet

Ausführung	Karton
BB 8,5 mm	57.12.041.0
PZ 8,5 mm	57.12.043.0
WC 8,5/7 mm	57.12.047.0

**Mod. CECIL III  
mit Hochhaltefeder**  
Drückerlänge: 135 mm  
Rosetten-ø: 52 mm



TS 15 - 48  
TS WC 37 - 45  
TS WE 15 - 48

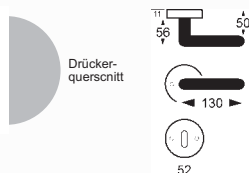
fest drehbar gelagert, Befestigung mittels Durchzugsschrauben und Hülsenmuttern, Rosetten mit Metallunterkonstruktion und Stütznocken

**mit Überschraubrosetten**

Zamak nickelmatt / verchromt  
Drücker Edelstahl poliert / matt gebürstet

Ausführung	Karton
BB 8,5 mm	57.10.041.0
PZ 8,5 mm	57.10.043.0
WC 8,5/7 mm	57.10.047.0

**Mod. TURIN  
mit Hochhaltefeder**  
Drückerlänge: 130 mm  
Rosetten-ø: 52 mm (Stärke 11,0)



Befestigung mittels **Durchzugsschrauben** und Hülsenmuttern  
Drückerrosette **links/rechts verwendbar**  
Rosetten mit Stütznocken

Edelstahl matt gebürstet

Ausführung	Karton
BB 8,5 mm	53.17.041.0
PZ 8,5 mm	53.17.043.0
WC 8,5/7 mm	53.17.047.0
Wechsel L/R	53.17.053.0



### Mod. VERMONT mit Hochhaltefeder

Drückerlänge: 130 mm  
Rosetten Ø 52 mm (Stärke 10,0)



TS 33-47  
TS WC -45  
TS WE -47



### Mod. SWING mit Hochhaltefeder

Drückerlänge: 135 mm (20,0)  
Rosetten-Ø: 52 mm (Stärke 11,0)



AUCH FÜR GLASTÜR-  
SCHLOSSKÄSTEN



TS 33-47  
TS WC -45  
TS WE -47



### Mod. METRO mit Hochhaltefeder

Drückerlänge: 135 mm (20,0)  
Rosetten-Ø: 52 mm (Stärke 11,0)



TS 33-47  
TS WC -45  
TS WE -47



AUCH FÜR GLASTÜR-  
SCHLOSSKÄSTEN

Befestigung mittels Durchzugsschrauben und Hülsenmuttern  
Rosetten mit Kunststoffunterkonstruktion und Stütznocken

#### Edelstahl matt gebürstet

Ausführung	Karton
BB 8,5 mm	53.41.041.0
PZ 8,5 mm	53.41.043.0
WC 8,5/7 mm	53.41.047.0

Lieferbar solange der Vorrat reicht  
(Auslaufartikel)

Material 20 mm Edelstahl hohl  
Befestigung mittels Durchzugsschrauben und Hülsenmuttern  
Drückerrosette links/rechts verwendbar  
Rosetten mit Stütznocken

#### Edelstahl matt gebürstet

Ausführung	Karton
BB 8,5 mm	50.04.041.0
PZ 8,5 mm	50.04.043.0
WC 8,5/7 mm	50.04.047.0
Wechsel PZ L	50.04.053.0
Wechsel PZ R	50.04.063.0

Drückerpaar	15.69.501.0
Drückerlochteil L	15.69.503.0
Drückerlochteil R	15.69.504.0

#### Fenstergriffe

Ausführung	Karton
Drehkipp L	15.82.100.0
Drehkipp R	15.82.100.1

Material 20 mm Edelstahl hohl  
Befestigung mittels Durchzugsschrauben und  
Drückerrosette links/rechts verwendbar  
Rosetten mit Stütznocken

#### Edelstahl matt gebürstet

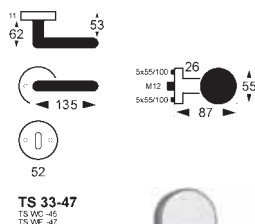
Ausführung	Karton
BB 8,5 mm	50.03.041.0
PZ 8,5 mm	50.03.043.0
WC 8,5/7 mm	50.03.047.0
Wechsel PZ L/R	50.03.053.0

Aufpreis für drehbaren Knopf 15.80.551.0

Drückerpaar	15.23.501.0
Drückerlochteil L/R	15.23.503.0

#### Fenstergriff

Ausführung	Karton
Drehkipp L/R	15.82.037.0

**Mod. CECIL  
mit Hochhaltefeder**Drückerlänge: 135 mm (20,0)  
Rosetten-ø: 52 mm (Stärke 11,0)TS 33-47  
TS WC -45  
TS WE -47Material 20 mm Edelstahl hohl  
Befestigung mittels Durchzugschrauben und Hülsenmuttern  
Drückerrosette **links/rechts verwendbar**  
Rosetten mit Stütznocken*Edelstahl poliert / matt gebürstet  
Rosetten Edelstahl poliert / matt gebürstet*

Ausführung	Karton
BB 8,5 mm	50.10.041.0
PZ 8,5 mm	50.10.043.0
WC 8,5/7 mm	50.10.047.0
Wechsel L/R	50.10.053.0

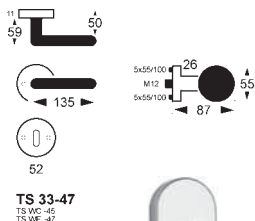
Drückerpaar	15.50.501.0
Drückerlochteil L/R	15.50.503.0

*Fenstergriff*

Ausführung	Karton
Drehkipp L/R	15.82.030.0

**Mod. ISABEL  
mit Hochhaltefeder**Drückerlänge: 135 mm (20,0)  
Rosetten-ø: 52 mm (Stärke 11,0)

Drückeraufsicht

TS 33-47  
TS WC -45  
TS WE -47Material 20 mm Edelstahl hohl  
Befestigung mittels Durchzugschrauben und Hülsenmuttern  
Drückerrosette **links/rechts verwendbar**  
Rosetten mit Stütznocken*Edelstahl poliert / matt gebürstet  
Rosetten Edelstahl poliert / matt gebürstet*

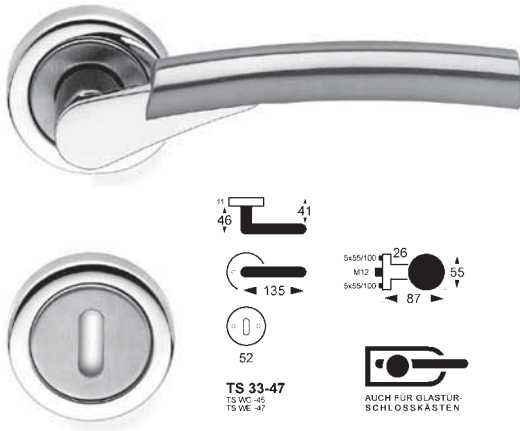
Ausführung	Karton
BB 8,5 mm	50.12.041.0
PZ 8,5 mm	50.12.043.0
WC 8,5/7 mm	50.12.047.0
Wechsel L/R	50.12.053.0

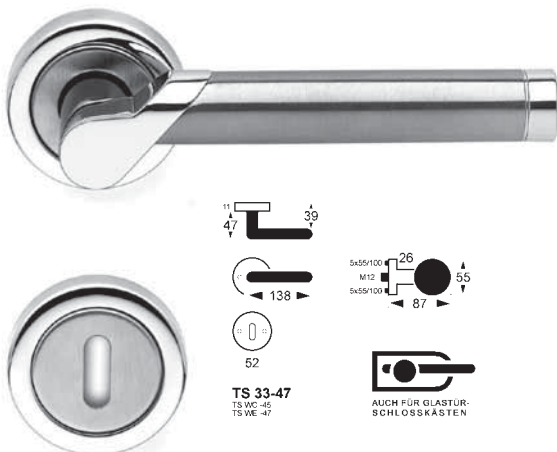
Drückerpaar	15.51.501.0
Drückerlochteil L/R	15.51.503.0

*Fenstergriff*

Ausführung	Karton
Drehkipp L/R	15.82.031.0

**Mod. HELIOS  
mit Hochhaltefeder**

 Drückerlänge: 135 mm (16,0)  
 Rosetten-ø: 52 mm (Stärke 11,0)

**Mod. ZERO  
mit Hochhaltefeder**

 Drückerlänge: 138 mm  
 Rosetten-ø: 52 mm (Stärke 11,0)

**Mod. ATLANTIS  
mit Hochhaltefeder**  
 Drückerlänge: 125 mm  
 Rosetten-ø: 52 mm (Stärke 11,0)

 Befestigung mittels Durchzugschrauben und Hülsenmuttern  
 Rosetten mit Stütznocken

*Rosetten Edelstahl poliert / matt gebürstet  
 Griffstück Zamak verchromt / nickelmatt*

Ausführung	Karton	Einzelkarton
BB 8,5 mm	50.23.041.0	50.23.041.1
PZ 8,5 mm	50.23.043.0	50.23.043.1
WC 8,5/7 mm	50.23.047.0	50.23.047.1
Wechsel PZ L	50.23.053.0	50.23.053.1
Wechsel PZ R	50.23.063.0	50.23.063.1

Drückerpaar	50.23.001.0
Drückerlochteil L	50.23.003.0
Drückerlochteil R	50.23.004.0

 Befestigung mittels Durchzugschrauben und Hülsenmuttern  
 Rosetten mit Stütznocken

*Rosetten Edelstahl poliert / matt gebürstet  
 Griffstück Edelstahl matt gebürstet / Zamak verchromt*

Ausführung	Karton	Einzelkarton
BB 8,5 mm	50.20.041.0	50.20.041.1
PZ 8,5 mm	50.20.043.0	50.20.043.1
WC 8,5/7 mm	50.20.047.0	50.20.047.1
Wechsel PZ L	50.20.053.0	50.20.053.1
Wechsel PZ R	50.20.063.0	50.20.063.1

Drückerpaar	50.20.001.0
Drückerlochteil L	50.20.003.0
Drückerlochteil R	50.20.004.0

 Material Edelstahl hohl  
 Befestigung mittels Durchzugschrauben und Hülsenmuttern  
 Drückerrosette links/rechts verwendbar  
 Rosetten mit Stütznocken

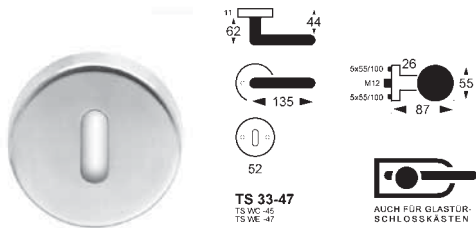
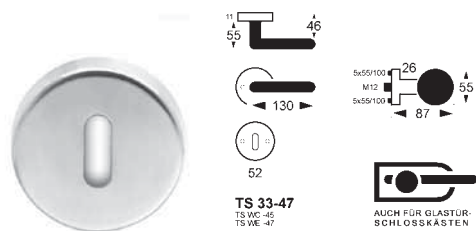

*Edelstahl matt gebürstet*

Ausführung	Karton
BB 8,5 mm	50.07.041.0
PZ 8,5 mm	50.07.043.0
WC 8,5/7 mm	50.07.047.0
Wechsel PZ L/R	50.07.053.0

Drückerpaar	50.07.001.0
Drückerlochteil L	50.07.003.0
Drückerlochteil R	50.07.004.0

*Fenstergriffe*

Ausführung	Karton
Drehkipp L	15.82.032.0
Drehkipp R	15.82.032.01

**Mod. CUBA  
mit Hochhaltefeder**Drückerlänge: 135 mm (20,0)  
Rosetten-ø: 52 mm (Stärke 11,0)**Mod. VEGA  
mit Hochhaltefeder**Drückerlänge: 130 mm (20,0)  
Rosetten-ø: 52 mm  
(Stärke: 11,0)**Mod. REAL  
mit Hochhaltefeder**Drückerlänge: 135 mm (20,0)  
Rosetten-ø: 52 mm (Stärke 11,0)Material 20 mm Edelstahl hohl  
Befestigung mittels Durchzugschrauben und Hülsenmuttern  
Drückerrossette **links/rechts verwendbar**, Rosetten mit Stütznocken*Edelstahl matt gebürstet*

Ausführung	Karton
BB 8,5 mm	50.05.041.0
PZ 8,5 mm	50.05.043.0
WC 8,5/7 mm	50.05.047.0
Wechsel PZ L/R	50.05.053.0

Drückerpaar	15.20.501.0
Drückerlochteil L/R	15.20.503.0

*Fenstergriff*

Ausführung	Karton
Drehkipp L/R	15.82.104.0

Material 20 mm Edelstahl hohl  
Befestigung mittels Durchzugschrauben und Hülsenmuttern  
Drückerrossette **links/rechts verwendbar**  
Rosetten mit Stütznocken*Edelstahl matt gebürstet*

Ausführung	Karton
BB 8,5 mm	50.06.041.0
PZ 8,5 mm	50.06.043.0
WC 8,5/7 mm	50.06.047.0
Wechsel PZ L	50.06.053.0
Wechsel PZ R	50.06.063.0

*Fenstergriffe*

Ausführung	Karton
Drehkipp L	15.82.102.0
Drehkipp R	15.82.102.1

Material 20 mm Edelstahl hohl  
Befestigung mittels Durchzugschrauben und Hülsenmuttern  
Drückerrossette **links/rechts verwendbar**  
Rosetten mit Stütznocken*Edelstahl matt gebürstet*

Ausführung	Karton
BB 8,5 mm	50.01.041.0
PZ 8,5 mm	50.01.043.0
WC 8,5/7 mm	50.01.047.0
Wechsel PZ L/R	50.01.053.0

Drückerpaar	15.29.501.0
Drückerlochteil L/R	15.29.503.0

*Fenstergriff*

Ausführung	Karton
Drehkipp L/R	15.82.035.0

**Mod. LINUS 2  
mit Hochhaltefeder**  
Drückerlänge: 135 mm (20,0)  
Rosetten-ø: 52 mm  
(Stärke 11,0)



Material 20 mm Edelstahl hohl  
 Befestigung mittels Durchzugschrauben und Hülsenmuttern  
 Drückerrosette **links/rechts verwendbar**  
 Rosetten mit Stütznocken

*Edelstahl matt gebürstet*

Ausführung	Karton
BB 8,5 mm	56.02.041.0
PZ 8,5 mm	56.02.043.0
WC 8,5/7 mm	56.02.047.0
Wechsel PZ L/R	56.02.053.0

**Mod. LINUS  
mit Hochhaltefeder**  
Drückerlänge: 135 mm (20,0)  
Rosetten-ø: 52 mm  
(Stärke 11,0)



Material 20 mm Edelstahl hohl  
 Befestigung mittels Durchzugschrauben und Hülsenmuttern  
 Drückerrosette **links/rechts verwendbar**  
 Rosetten mit Stütznocken

*Edelstahl matt gebürstet*

Ausführung	Karton
BB 8,5 mm	50.02.041.0
PZ 8,5 mm	50.02.043.0
WC 8,5/7 mm	50.02.047.0
Wechsel PZ L/R*	50.02.053.0

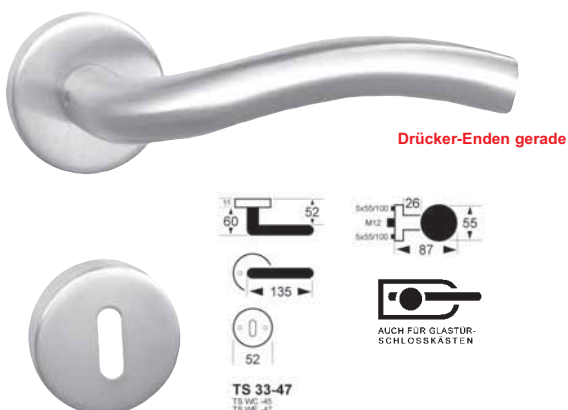
\*) inkl. Knopf 15.80.550.0

Drückerpaar	15.30.501.0
Drückerlochteil L/R	15.30.503.0

*Fenstergriff*

Ausführung	Karton
Drehkipp L/R	15.82.036.0

**Mod. TALON  
mit Hochhaltefeder**  
Drückerlänge: 135 mm  
Rosetten-ø: 52 mm (Stärke 11,0)



Drücker-Enden gerade

Material 20 mm Edelstahl hohl  
 Befestigung mittels Durchzugschrauben und Hülsenmuttern  
 Drückerrosette **links/rechts verwendbar**  
 Rosetten mit Stütznocken

*Edelstahl matt gebürstet*

Ausführung	Karton
BB 8,5 mm	50.63.041.0
PZ 8,5 mm	50.63.043.0
WC 8,5/7 mm	50.63.047.0
Wechsel PZ L	50.63.053.0
Wechsel PZ R	50.63.063.0

**Mod. MINSK  
mit Hochhaltefeder**


 Drückerlänge: 135 mm  
 Rosetten-ø: 52 mm (Stärke 11,0)

 Material Edelstahl hohl  
 Befestigung mittels Durchzugschrauben und Hülsenmuttern  
 Drückerrosette **links/rechts verwendbar**  
 Rosetten mit Stütznocken

*Edelstahl matt gebürstet*

Ausführung	Karton
BB 8,5 mm	50.46.041.0
PZ 8,5 mm	50.46.043.0
WC 8,5/7 mm	50.46.047.0
Wechsel PZ L	50.46.053.0
Wechsel PZ R	50.46.063.0

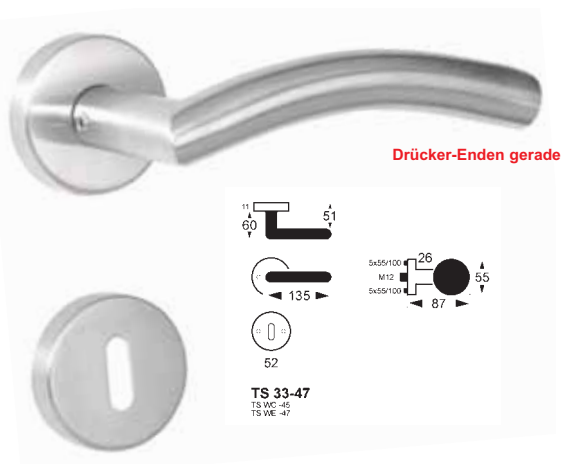
**Mod. BORMIO  
mit Hochhaltefeder**

 Drückerlänge: 135 mm  
 Rosetten-ø: 52 mm (Stärke 11,0)

 Material Edelstahl hohl  
 Befestigung mittels Durchzugschrauben und Hülsenmuttern  
 Drückerrosette **links/rechts verwendbar**  
 Rosetten mit Stütznocken

*Edelstahl matt gebürstet*

Ausführung	Karton
BB 8,5 mm	50.48.041.0
PZ 8,5 mm	50.48.043.0
WC 8,5/7 mm	50.48.047.0
Wechsel PZ L	50.48.053.0
Wechsel PZ R	50.48.063.0

**Mod. HAVANNA  
mit Hochhaltefeder**

 Drückerlänge: 135 mm  
 Rosetten-ø: 52 mm (Stärke 11,0)

 Material Edelstahl hohl  
 Befestigung mittels Durchzugschrauben und Hülsenmuttern  
 Drückerrosette **links/rechts verwendbar**  
 Rosetten mit Stütznocken

*Edelstahl matt gebürstet*

Ausführung	Karton
BB 8,5 mm	50.61.041.0
PZ 8,5 mm	50.61.043.0
WC 8,5/7 mm	50.61.047.0
Wechsel PZ L	50.61.053.0
Wechsel PZ R	50.61.063.0

**Mod. BOS  
mit Hochhaltefeder**

Drückerlänge: 129 mm  
Rosetten-Ø: 52 mm  
(Stärke: 11,0)



Material Edelstahl massiv  
Befestigung mittels Durchzugschrauben und Hülsenmuttern  
Drückerrossette **links/rechts verwendbar**  
Rosetten mit Stütznocken

*Edelstahl matt gebürstet*

Ausführung	Karton
BB 8,5 mm	51.14.041.0
PZ 8,5 mm	51.14.043.0
WC 8,5/7 mm	51.14.047.0
Wechsel PZ L	51.14.053.0
Wechsel PZ R	51.14.063.0

**Mod. BERLIN  
mit Hochhaltefeder**

Drückerlänge: 127 mm  
Rosetten: Ø 52 mm  
(Stärke 11,0)



Befestigung mittels Durchzugschrauben M4  
Rosetten mit Stütznocken

*Rosetten Edelstahl matt gebürstet  
Drücker Edelstahl matt gebürstet*

Ausführung	Karton
BB 8,5 mm	50.99.041.0
PZ 8,5 mm	50.99.043.0
WC 8,5/7 mm	50.99.047.0

**Mod. KANSAS  
mit Hochhaltefeder**

Drückerlänge: 130 mm  
Rosetten Ø 52 mm (Stärke 10,0)



Befestigung mittels Durchzugsschrauben und Hülsenmuttern  
Rosetten mit Kunststoffunterkonstruktion und Stütznocken

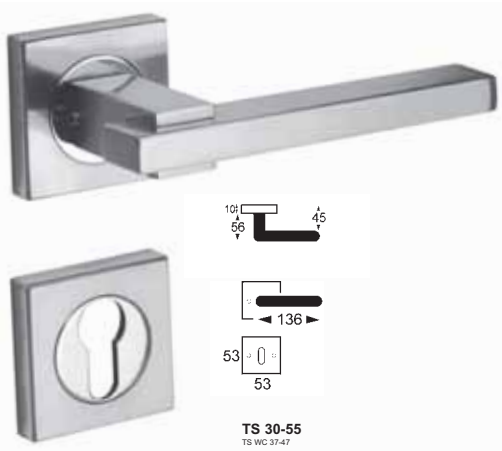
*Edelstahl matt gebürstet*

Ausführung	Karton
BB 8,5 mm	53.40.041.0
PZ 8,5 mm	53.40.043.0
WC 8,5/7 mm	53.40.047.0

**Lieferbar solange der Vorrat reicht  
(Auslaufartikel)**

**Mod. HAMBURG  
mit Hochhaltefeder**

Drückerlänge: 136 mm  
Rosetten: 53 x 53 mm  
(Stärke 10,0)



Drücker fest drehbar gelagert  
Befestigung mittels Durchzugschrauben M4  
Rosetten mit Stütznocken

*Rosetten Edelstahl matt gebürstet/poliert  
Drücker Edelstahl matt gebürstet/poliert*

Ausführung	Karton
BB 8,5 mm	50.95.041.0
PZ 8,5 mm	50.95.043.0
WC 8,5/7 mm	50.95.047.0

**Lieferbar solange der Vorrat reicht  
(Auslaufmodell)**

**Mod. LEIPZIG  
mit Hochhaltefeder**

Drückerlänge: 120 mm  
Rosetten: 53 x 53 mm  
(Stärke 10,0)



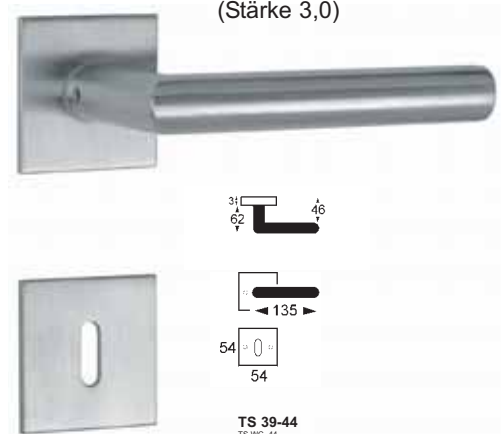
Drücker fest drehbar gelagert  
Befestigung mittels Durchzugschrauben M4  
Rosetten mit Stütznocken

*Rosetten Edelstahl matt gebürstet/poliert  
Drücker Edelstahl matt gebürstet/poliert*

Ausführung	Karton
BB 8,5 mm	50.96.041.0
PZ 8,5 mm	50.96.043.0
WC 8,5/7 mm	50.96.047.0

**Mod. METRO DESIGN-R  
ohne Hochhaltefeder**

Drückerlänge: 135 mm (20,0)  
Flach-Rosetten: 54 x 54 mm  
(Stärke 3,0)



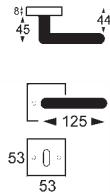
Außenrosette unsichtbar verschraubt mit Stütznocken  
Innenrosette sichtbar verschraubt ohne Stütznocken

*Edelstahl matt gebürstet*

Ausführung	Karton	Einzelkarton
BB 8,5 mm	51.33.041.0	51.33.041.1
PZ 8,5 mm	51.33.043.0	51.33.043.1
WC 8,5/7 mm	51.33.047.0	51.33.047.1

**Mod. KÖLN  
mit Hochhaltefeder**

Drückerlänge: 125 mm  
Rosetten: 53 x 53 mm  
(Stärke 9,0)



TS 27-55  
TS WC 38-45

Drücker fest drehbar gelagert  
Befestigung mittels Durchzugschrauben M4  
Rosetten mit Stütznocken

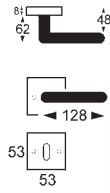
*Rosetten Edelstahl matt gebürstet  
Drücker Edelstahl matt gebürstet*

Ausführung	Karton
BB 8,5 mm	50.97.041.0
PZ 8,5 mm	50.97.043.0
WC 8,5/7 mm	50.97.047.0

Drückerpaar 15.60.501.0

**Mod. DORTMUND  
mit Hochhaltefeder**

Drückerlänge: 128 mm  
Rosetten: 53 x 53 mm  
(Stärke 8,0)



TS 27-55  
TS WC 38-45

Drücker fest drehbar gelagert  
Befestigung mittels Durchzugschrauben M4  
Rosetten mit Stütznocken

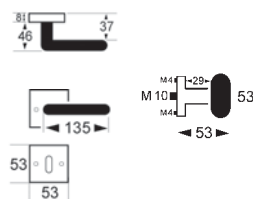
*Rosetten Edelstahl matt gebürstet  
Drücker Edelstahl matt gebürstet*

Ausführung	Karton
BB 8,5 mm	50.98.041.0
PZ 8,5 mm	50.98.043.0
WC 8,5/7 mm	50.98.047.0

**Lieferbar solange der Vorrat reicht  
(Auslaufartikel)**

**Mod. LINK  
ohne Hochhaltefeder**

Drückerlänge: 135 mm (16,0)  
Rosetten: 53 x 53 mm  
(Stärke 8,0)



TS 27-50  
TS WC 42  
TS WE 28-50

Befestigung mittels Durchzugschrauben M4  
Rosetten mit Stütznocken

*Rosetten Edelstahl matt gebürstet  
Drücker Zamak verchromt / nickelmatt*

Ausführung	Karton	Einzelkarton
BB 8,5 mm	55.23.041.0	55.23.041.1
PZ 8,5 mm	55.23.043.0	55.23.043.1
WC 8,5/7 mm	55.23.047.0	55.23.047.1
Wechsel PZ L*	55.23.053.0	55.23.053.1
Wechsel PZ R*	55.23.063.0	55.23.063.1

\*) inkl. Knopf 55.80.050.0

Diese Rosetten können auch mit anderen Drückern kombiniert werden  
(bitte anfragen).

**Mod. METRO SLIM-FIT**
**ohne Hochhaltefeder**

Drückerlänge: 135 mm (20,0)

Flach-Rosetten: 54 x 54 mm

(Stärke 3,0)


**TS 34-40**  
TS WC-40
*Edelstahl matt gebürstet*
*Rosetten beidseitig sichtbar verschraubt*

Ausführung	Karton	Einzelkarton
BB 8,5 mm	51.23.041.0	51.23.041.1
PZ 8,5 mm	51.23.043.0	51.23.043.1
WC 8,5/7 mm	51.23.047.0	51.23.047.1

Diese Rosetten können auch mit anderen Drückern Ansatz 16 mm kombiniert werden (bitte anfragen).

**Mod. METRO SLIM-KLIP**
**ohne Hochhaltefeder**

Drückerlänge: 135 mm (20,0)

Design-Rosetten: 54 x 54 mm

(Stärke 3,0)


**TS 30-55**  
TS WC-40
*Edelstahl matt gebürstet*
*Rosetten mit doppelseitigem Klebeband*
*unsichtbar fixiert, mit Stütznocken*

Ausführung	Karton	Einzelkarton
BB 8,5 mm	56.03.041.0	56.03.041.1
PZ 8,5 mm	56.03.043.0	56.03.043.1
WC 8,5/7 mm	56.03.047.0	56.03.047.1

Schnelle Montage durch einfache Klebeverbindung mit Stütznocken.

Für Türstärken ab 30 mm. Diese Rosetten können auch mit anderen Drückern, Ansatz 16 mm, kombiniert werden (bitte anfragen).

**Mod. METRO SLIM-KLIP 2**
**ohne Hochhaltefeder**

Drückerlänge: 135 mm (20,0)

Rosetten: ø 52 mm

(Stärke 3,0)


**TS 30-55**  
TS WC-40
*Edelstahl matt gebürstet*
*Rosetten mit doppelseitigem Klebeband*
*unsichtbar fixiert, mit Stütznocken*

Ausführung	Karton	Einzelkarton
BB 8,5 mm	56.04.041.0	56.04.041.1
PZ 8,5 mm	56.04.043.0	56.04.043.1
WC 8,5/7 mm	56.04.047.0	56.04.047.1

Schnelle Montage durch einfache Klebeverbindung mit Stütznocken.

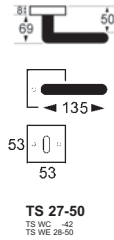
Für Türstärken ab 30 mm. Diese Rosetten können auch mit anderen Drückern, Ansatz 16 mm, kombiniert werden (bitte anfragen).

**Mod. CARLA**
**ohne Hochhaltefeder**

Drückerlänge: 135 mm (20,0)

Rosetten: 53 x 53 mm

(Stärke 8,0)



Befestigung mittels Durchzugschrauben M4

Rosetten mit Stütznocken

*Rosetten Edelstahl matt gebürstet*
*Drücker Edelstahl matt gebürstet*

Ausführung	Karton	Einzelkarton
BB 8,5 mm	55.13.041.0	55.13.041.1
PZ 8,5 mm	55.13.043.0	55.13.043.1
WC 8,5/7 mm	55.13.047.0	55.13.047.1
Wechsel PZ L/R*	55.13.053.0	55.13.053.1

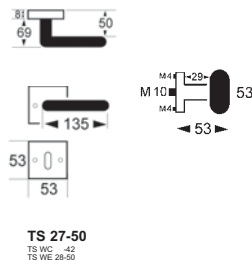
\*) inkl. Knopf 55.80.050.0

**Mod. SANTA**
**ohne Hochhaltefeder**

Drückerlänge: 135 mm (20,0)

Rosetten: 53 x 53 mm

(Stärke 8,0)



Befestigung mittels Durchzugschrauben M4

Rosetten mit Stütznocken

*Rosetten Edelstahl matt gebürstet*
*Drücker Edelstahl matt gebürstet*

Ausführung	Karton	Einzelkarton
BB 8,5 mm	55.15.041.0	55.15.041.1
PZ 8,5 mm	55.15.043.0	55.15.043.1
WC 8,5/7 mm	55.15.047.0	55.15.047.1
Wechsel PZ L/R*	55.15.053.0	55.15.053.1

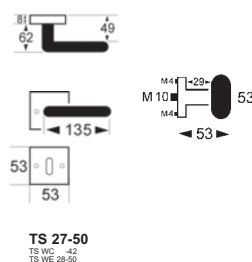
\*) inkl. Knopf 55.80.050.0

**Mod. MAYA**
**ohne Hochhaltefeder**

Drückerlänge: 135 mm (20,0)

Rosetten: 53 x 53 mm

(Stärke 8,0)



Befestigung mittels Durchzugschrauben M4

Rosetten mit Stütznocken

*Rosetten Edelstahl matt gebürstet*
*Drückerhals und Endkappe Edelstahl poliert, Griffst. matt gebürstet*

Ausführung	Karton	Einzelkarton
BB 8,5 mm	55.11.041.0	55.11.041.1
PZ 8,5 mm	55.11.043.0	55.11.043.1
WC 8,5/7 mm	55.11.047.0	55.11.047.1
Wechsel PZ L/R*	55.11.053.0	55.11.053.1

\*) inkl. Knopf 55.80.050.0

Diese Rosetten können auch mit anderen Drückern kombiniert werden (bitte anfragen).



**Mod. SALSA  
mit Hochhaltefeder**

Drückerlänge: 145 mm (20,0)  
Rosettenstärke 13 mm  
Drückerrosette: 33 x 74 mm  
Schlüsselrosette:  
30 x 64 mm (Stärke 10,0)



TS 30-43



Panikstifte -  
siehe Zubehör

**360° Technik**

Drücker links und rechts verwendbar  
der Drücker rastet alle 90° ein, d.h. dadurch auch bei  
Paniktüren für Standflügel gut zu verwenden  
Drücker festdrehbar gelagert auf Drückerrosette  
mit Metall-Innenrosette  
Rosetten ohne Stütznocken

*Edelstahl matt gebürstet*

Ausführung	Karton	
Drückerlochteil 8 mm	50.29.003.0	/Stk.
PZ-Rosette	50.80.043.0	/Stk.
RZ-Rosette	50.80.044.0	/Stk.
Komplett-Grt. PZ Drücker/Drücker	50.29.043.1	/Grt.

\*) Schraubabstand 50 mm

**Mod. FERRO  
mit Hochhaltefeder**

Drückerlänge: 159 mm (20,0)  
Rosettenstärke 13 mm  
Drückerrosette: 33 x 74 mm  
Schlüsselrosette:  
30 x 64 mm (Stärke 10,0)



TS 30-43



Aufsicht

Drücker links und rechts verwendbar  
der Drücker rastet alle 90° ein,  
d.h. dadurch auch bei Paniktüren  
für Standflügel gut zu verwenden  
Drücker festdrehbar gelagert auf Drückerrosette  
mit Metall-Innenrosette  
Rosetten ohne Stütznocken

*Edelstahl matt gebürstet*

Ausführung	Karton	
Drückerlochteil 8 mm	50.44.003.0	/Stk.
PZ-Rosette	50.80.043.0	/Stk.
RZ-Rosette	50.80.044.0	/Stk.
Komplett-Grt. PZ Drücker/Drücker	50.44.043.1	/Grt.

**Mod. SWING/OR  
mit ovalen Klipsrosetten**

ohne Hochhaltefeder  
Drückerlänge: 135 mm (20,0)  
Rosette: 64x30 mm (Stärke 10,0)




TS 28-60

*Edelstahl matt gebürstet*

Ausführung	Karton
PZ 8,5 mm	53.14.043.0

Wechselgarnituren auf Anfrage

**Mod. CUBA/OR**  
 mit ovalen Klipsrosetten  
 ohne Hochhaltefeder  
 Drückerlänge: 135 mm (20,0)  
 Rosette: 64x30 mm (Stärke 10,0)



TS 28-60

*Edelstahl matt gebürstet*

Ausführung	Karton
PZ 8,5 mm	53.15.043.0

Wechselgarnituren auf Anfrage

**Mod. REAL/OR**  
 mit ovalen Klipsrosetten  
 ohne Hochhaltefeder  
 Drückerlänge: 135 mm (20,0)  
 Rosette: 64x30 mm (Stärke 10,0)



TS 28-60

*Edelstahl matt gebürstet*

Ausführung	Karton
PZ 8,5 mm	53.11.043.0

Wechselgarnituren auf Anfrage

**Mod. METRO/OR**  
 mit ovalen Klipsrosetten  
 ohne Hochhaltefeder  
 Drückerlänge: 135 mm (20,0)  
 Rosette: 64x30 mm (Stärke 10,0)



TS 28-60

*Edelstahl matt gebürstet*

Ausführung	Karton
PZ 8,5 mm	53.13.043.0

Wechselgarnituren auf Anfrage

**Mod. METRO KL3  
mit Hochhaltefeder**

 Drückerlänge: 135 mm (20,0)  
Rosetten-ø: 53 mm (Stärke 8,0)

 Material 20 mm Edelstahl hohl  
**Drücker festdrehbar gelagert**  
Befestigung mittels **Durchzugschrauben M4**  
**Unterkonstruktion aus Zamak mit Stütznocken**  
**geprüft nach EN 1906 Klasse 3**
*Edelstahl matt gebürstet*

Ausführung	Karton
BB 8,5 mm	53.33.041.0
PZ 8,5 mm	53.33.043.0
WC 8,5/7 mm	53.33.047.0
Wechsel PZ L/R	53.33.053.0

*Fenstergriffe*

Ausführung	Karton
90° <b>kugelgerastert*</b>	15.82.160.0
45° <b>kugelgerastert</b>	15.82.170.0

**\*Stift 7x32/42 mm umstellbar**
**Mod. VEGA KL3  
mit Hochhaltefeder**

 Drückerlänge: 135 mm (20,0)  
Rosetten-ø: 53 mm (Stärke 8,0)

 Material 20 mm Edelstahl hohl  
**Drücker festdrehbar gelagert**  
Befestigung mittels **Durchzugschrauben M4**  
**Unterkonstruktion aus Zamak mit Stütznocken**  
**geprüft nach EN 1906 Klasse 3**
*Edelstahl matt gebürstet*

Ausführung	Karton
BB 8,5 mm	53.36.041.0
PZ 8,5 mm	53.36.043.0
WC 8,5/7 mm	53.36.047.0
Wechsel PZ L/R	53.36.053.0

*Fenstergriffe*

Ausführung	Karton
Drehkipp L	15.82.102.0
Drehkipp R	15.82.102.1

**Mod. SWING KL3  
mit Hochhaltefeder**

 Drückerlänge: 135 mm (20,0)  
Rosetten-ø: 53 mm (Stärke 8,0)

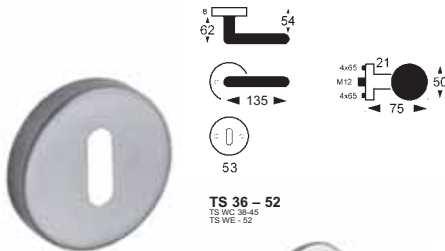
 Material 20 mm Edelstahl hohl  
**Drücker festdrehbar gelagert**  
Befestigung mittels **Durchzugschrauben M4**  
**Unterkonstruktion aus Zamak mit Stütznocken**  
**geprüft nach EN 1906 Klasse 3**
*Edelstahl matt gebürstet*

Ausführung	Karton
BB 8,5 mm	53.34.041.0
PZ 8,5 mm	53.34.043.0
WC 8,5/7 mm	53.34.047.0
Wechsel PZ L/R	53.34.053.0

*Fenstergriffe*

Ausführung	Karton
Drehkipp L	15.82.100.0
Drehkipp R	15.82.100.1

**Mod. REAL KL3  
mit Hochhaltefeder**

 Drückerlänge: 135 mm (20,0)  
 Rosetten-ø: 53 mm (Stärke 8,0)

 Material 20 mm Edelstahl hohl  
**Drücker festdrehbar gelagert**  
 Befestigung mittels **Durchzugschrauben M4**  
**Unterkonstruktion aus Zamak** mit Stütznocken  
**geprüft nach EN 1906 Klasse 3**
*Edelstahl matt gebürstet*

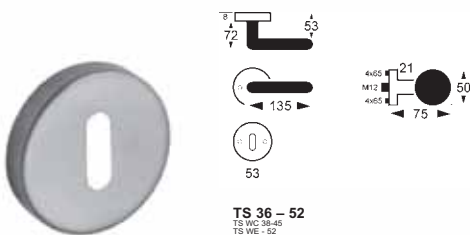
Ausführung	Karton
BB 8,5 mm	53.31.041.0
PZ 8,5 mm	53.31.043.0
WC 8,5/7 mm	53.31.047.0
Wechsel PZ L/R	53.31.053.0

*Fenstergriff*

Ausführung	Karton
90° <b>kugelgerastert*</b>	15.82.161.0

**\*Stift 7x32/42 mm umstellbar**

**Mod. CUBA KL3  
mit Hochhaltefeder**

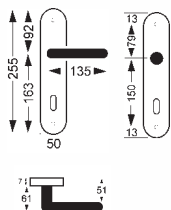
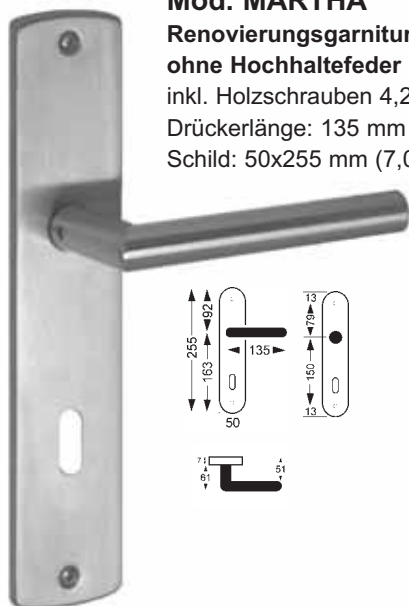
 Drückerlänge: 135 mm (20,0)  
 Rosetten-ø: 53 mm (Stärke 8,0)

 Material 20 mm Edelstahl hohl  
**Drücker festdrehbar gelagert**  
 Befestigung mittels **Durchzugschrauben M4**  
**Unterkonstruktion aus Zamak** mit Stütznocken  
**geprüft nach EN 1906 Klasse 3**
*Edelstahl matt gebürstet*

Ausführung	Karton
BB 8,5 mm	53.35.041.0
PZ 8,5 mm	53.35.043.0
WC 8,5/7 mm	53.35.047.0
Wechsel PZ L/R	53.35.053.0

*Fenstergriff*

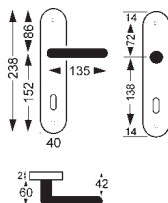
Ausführung	Karton
Drehkipp L/R	15.82.104.0

**Mod. MARTHA**
**Renovierungsgarnitur  
ohne Hochhaltefeder**

 inkl. Holzschrauben 4,2x18 mm  
 Drückerlänge: 135 mm (20,0)  
 Schild: 50x255 mm (7,0)

*Edelstahl matt gebürstet*

Ausführung	Einzelkarton
BB 8,5/90 mm	55.26.041.17
PZ 8,5/88 mm	55.26.043.17
WC 8,5/90/7 mm	55.26.047.17

**Mod. MAX**
**ohne Hochhaltefeder**

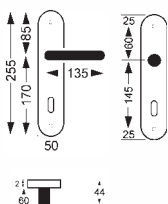
 Drückerlänge: 135 mm (20,0)  
 Schild: 40x238 mm (2,0 mm)

 TS 18-65  
 TS WC 39-45

*Edelstahl matt gebürstet*
*Drückerführung aus Kunststoff*

Ausführung	Einzelkarton
BB 8,5/90 mm	50.88.041.17
PZ 8,5/88 mm	50.88.043.17
WC 8,5/90/7 mm	50.88.047.17

**Lieferbar solange der Vorrat reicht  
(Auslaufmodell)**

**Mod. MADRID**
**Renovierungsgarnitur  
ohne Hochhaltefeder**

 Drückerlänge: 135 mm (20,0)  
 Schild: 50x255 mm (2,0 mm)

 TS 18-65  
 TS WC 39-45

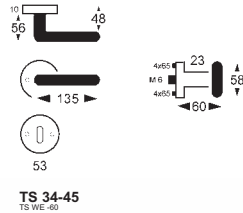
*Edelstahl matt gebürstet*
*Drückerführung aus Kunststoff*

Ausführung	Einzelkarton
BB 8,5/90 mm	55.24.041.17
PZ 8,5/88 mm	55.24.043.17
WC 8,5/90/7 mm	55.24.047.17



**Mod. NORA**  
ohne Hochhaltefeder

Drückerlänge: 135 mm (19,0)  
Rosetten-ø: 53 mm (Stärke 10,0)



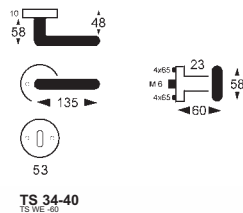
Material 19 mm Edelstahl hohl  
**Drücker festdrehbar gelagert**  
Befestigung mittels **Durchzugschrauben** und Hülsenmüttern  
**Unterkonstruktion aus Metall** mit Stütznocken  
**feuerschutzgeprüft nach DIN 18273**  
**Drückerstift 9 mm**

*Edelstahl matt gebürstet*

Ausführung	Karton
Dr./Dr. PZ 9 mm	50.66.043.0
We PZ L/R 9 mm	50.66.053.0

**Mod. NERO**  
ohne Hochhaltefeder

Drückerlänge: 135 mm (19,0)  
Rosetten-ø: 53 mm (Stärke 10,0)



Material 19 mm Edelstahl hohl  
**Drücker festdrehbar gelagert**  
Befestigung mittels **Durchzugschrauben** und Hülsenmüttern  
**Unterkonstruktion aus Metall** mit Stütznocken  
**feuerschutzgeprüft nach DIN 18273**  
**Drückerstift 9 mm**

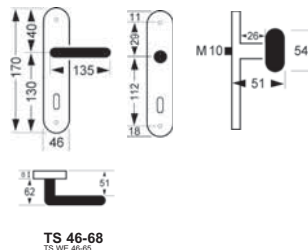
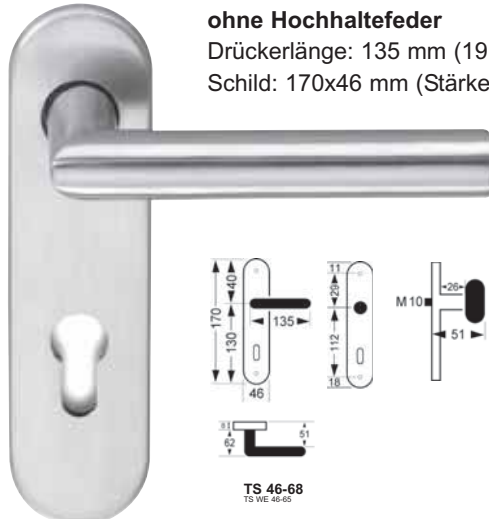
*Edelstahl matt gebürstet*

Ausführung	Karton
Dr./Dr. PZ 9 mm	50.65.043.0
We PZ L/R 9 mm	50.65.053.0



**Mod. NERO/KS**  
ohne Hochhaltefeder

Drückerlänge: 135 mm (19,0)  
Schild: 170x46 mm (Stärke 8,0)



Material 19 mm Edelstahl hohl  
**Drücker fest drehbar gelagert**  
Befestigung mittels **Durchzugschrauben** und Hülsenmüttern  
3fach-Verschraubung M5  
**Unterkonstruktion aus Metall** mit Stütznocken  
**feuerschutzgeprüft nach DIN 18273**  
**Drückerstift 9 mm**

*Edelstahl matt gebürstet*

Ausführung	Karton
Dr./Dr. PZ 9/72 mm	52.05.043.04
We PZ L/R 9/72mm	52.05.053.04



**Mod. NORA/KS  
ohne Hochhaltefeder**

Drückerlänge: 135 mm (19,0)  
Schild: 170x46 mm (Stärke 8,0)



Material 19 mm Edelstahl hohl  
**Drücker fest drehbar gelagert**  
Befestigung mittels **Durchzugschrauben** und Hülsenmütern  
3fach-Verschraubung M5  
**Unterkonstruktion aus Metall** mit Stütznocken  
**feuerschutzgeprüft nach DIN 18273**  
**Drückerstift 9 mm**

*Edelstahl matt gebürstet*

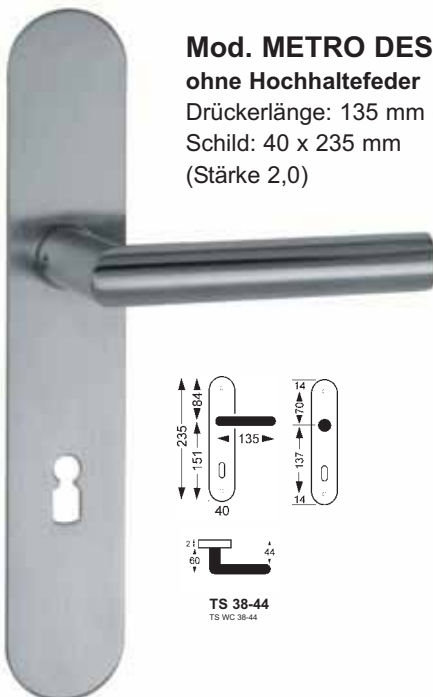
Ausführung	Karton
Dr./Dr. PZ 9/72 mm	52.06.043.04
We PZ L/R 9/72mm	52.06.053.04

Edelstahl



**Mod. METRO DESIGN-LS  
ohne Hochhaltefeder**

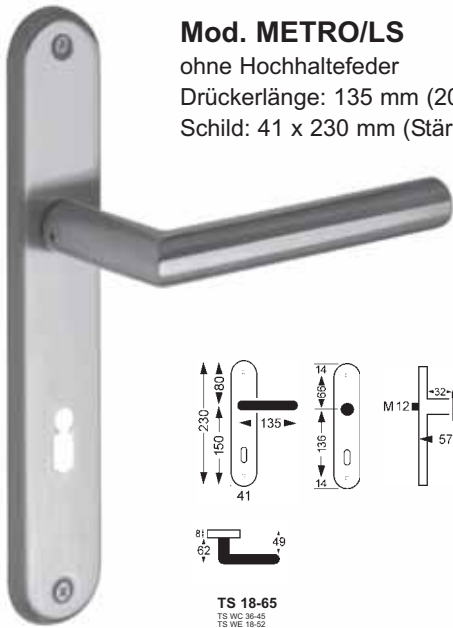
Drückerlänge: 135 mm (20,0)  
Schild: 40 x 235 mm  
(Stärke 2,0)



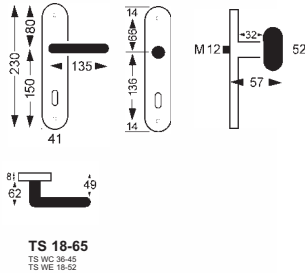
Außenschild unsichtbar verschraubt,  
Innenschild sichtbar verschraubt

*Edelstahl matt gebürstet*

Ausführung	Karton	Einzelkarton
BB 8,5/90 mm	50.67.041.07	50.67.041.17
PZ 8,5/88 mm	50.67.043.07	50.67.043.17
WC 8,5/90/7 mm	50.67.047.07	50.67.047.17



**Mod. METRO/LS**  
 ohne Hochhaltefeder  
 Drückerlänge: 135 mm (20,0)  
 Schild: 41 x 230 mm (Stärke 8,0)



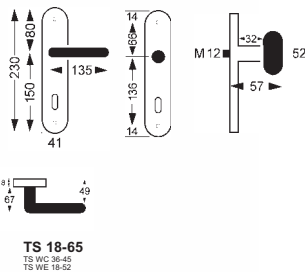
- Langschild sichtbar geschraubt
- die Schilder können auch mit anderen Drückern kombiniert werden

*Edelstahl matt gebürstet*

Ausführung	Einzelkarton
BB 8,5/90 mm	55.03.041.17
PZ 8,5/88 mm	55.03.043.17
ungelocht	55.03.046.1
WC 8,5/90/7 mm	55.03.047.17
Wechsel PZ L/R	55.03.053.17



**Mod. SWING/LS**  
 ohne Hochhaltefeder  
 Drückerlänge: 135 mm (20,0)  
 Schild: 41 x 230 mm (Stärke 8,0)



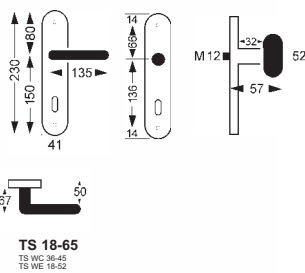
- Langschild sichtbar geschraubt
- die Schilder können auch mit anderen Drückern kombiniert werden

*Edelstahl matt gebürstet*

Ausführung	Einzelkarton
BB 8,5/90 mm	55.04.041.17
PZ 8,5/88 mm	55.04.043.17
ungelocht	55.04.046.1
WC 8,5/90/7 mm	55.04.047.17
Wechsel PZ L	55.04.053.17
Wechsel PZ R	55.04.063.17



**Mod. CUBA/LS**  
 ohne Hochhaltefeder  
 Drückerlänge: 135 mm (20,0)  
 Schild: 41 x 230 mm (Stärke 8,0)



- Langschild sichtbar geschraubt
- die Schilder können auch mit anderen Drückern kombiniert werden

*Edelstahl matt gebürstet*

Ausführung	Einzelkarton
BB 8,5/90 mm	55.05.041.17
PZ 8,5/88 mm	55.05.043.17
ungelocht	55.05.046.1
WC 8,5/90/7 mm	55.05.047.17
Wechsel PZ L/R	55.05.053.17



**Mod. REAL/LS**

ohne Hochhaltefeder  
 Drückerlänge: 135 mm (20,0)  
 Schild: 41 x 230 mm (Stärke 8,0)



TS 18-65  
 TS WC 36-45  
 TS WE 18-52

- Langschild sichtbar geschraubt
- die Schilder können auch mit anderen Drückern kombiniert werden

*Edelstahl matt gebürstet*

Ausführung	Einzelkarton
BB 8,5/90 mm	55.01.041.17
PZ 8,5/88 mm	55.01.043.17
ungelocht	55.01.046.1
WC 8,5/90/7 mm	55.01.047.17
Wechsel PZ L/R	55.01.053.17

**Mod. LINUS/LS**

ohne Hochhaltefeder  
 Drückerlänge: 135 mm (20,0)  
 Schild: 41 x 230 mm (Stärke 8,0)



TS 18-65  
 TS WC 36-45  
 TS WE 18-52

- Langschild sichtbar geschraubt
- die Schilder können auch mit anderen Drückern kombiniert werden

*Edelstahl matt gebürstet*

Ausführung	Einzelkarton
BB 8,5/90 mm	55.02.041.17
PZ 8,5/88 mm	55.02.043.17
ungelocht	55.02.046.1
WC 8,5/90/7 mm	55.02.047.17
Wechsel PZ L/R	55.02.053.17

**Mod. COLORADO**

mit Hochhaltefeder  
 Drückerlänge: 135 mm (19,0)  
 Schild: 42 x 226 mm (Stärke 8,0)



TS 39-50  
 TS WC 42-50

Diese Rosetten können auch mit anderen Drückern Ansatz 16 mm kombiniert werden (bitte anfragen).



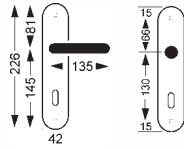
*Schild Edelstahl matt gebürstet*  
*Drücker Edelstahl poliert/matt gebürstet*

Ausführung	Karton
BB 8,5/90 mm	52.10.041.07
PZ 8,5/88 mm	52.10.043.07
WC 8,5/90/7 mm	52.10.047.07

Edelstahl



**Mod. MONTAN**  
mit Hochhaltefeder  
Drückerlänge: 135 mm (19,0)  
Schild: 42 x 226 mm  
(Stärke 8,0)



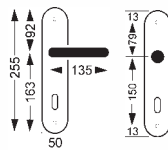
TS 39-50  
TS WC 42-50

*Edelstahl matt gebürstet*

Ausführung	Karton
BB 8,5/90 mm	52.03.041.07
PZ 8,5/88 mm	52.03.043.07
WC 8,5/90/7 mm	52.03.047.07



**Mod. SELENE**  
ohne Hochhaltefeder  
Drückerlänge: 135 mm (20,0)  
Schild: 50x255 mm (7,0 mm)



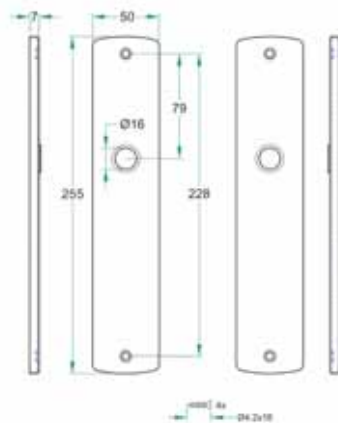
TS 18-68  
TS WC 36-48

*Edelstahl matt gebürstet*

Ausführung	Einzelkarton
BB 8,5/90 mm	55.25.041.17
PZ 8,5/88 mm	55.25.043.17
WC 8,5/90/7 mm	55.25.047.17

**Renovierungslängschild**

Edelstahl matt gebürstet  
Schild: 50 x 255 mm  
(Stärke 7,0)




Drückerloch Mitte bis Schild Oberkante: 92 mm  
Drückerlager Ø 16 mm  
inkl. 4 Schrauben Ø 4,2x18 mm

*Edelstahl matt gebürstet*

Ausführung	Karton
BB* 90 mm	15.80.311.07
PZ 88 mm	15.80.313.07
ungelocht	15.80.316.0
WC 90 mm	15.80.318.07
WC Riegel 7 mm inkl. Hülse 6/7 mm	15.80.041.0

\*) Ovallochung





### Überklipsrosetten

Rosetten-ø: 52 mm (Stärke 11 mm), Edelstahl matt gebürstet  
passend zu: Atlantis, Cuba, Linus, Metro, Real, Swing, Vega, Bos

Drückerrosette mit integrierter Hochhaltefeder

	lose p. Stk.
links/rechts	50.80.030.0

Schlüsselrosetten

Ausführung	lose p. Stk.
BB-Rosette	50.80.031.0
PZ-Rosette	50.80.033.0
Blind-Rosette	50.80.038.0
RZ-Rosette	50.80.034.0
WC-Rosette	50.80.039.01 p.P.
inkl. Riegel 6 mm, 2 Hülsen 6/7 sowie 6/8	
WC-Rosette	50.80.037.0 p.P.
inkl. Riegel 6 mm, 2 Hülsen 6/7 sowie 6/8	

/mit Rotweiß-Anzeige



### Klipsrosetten

Rosetten-ø: 52 mm (Stärke 9,0)

Edelstahl matt gebürstet

Ausführung	lose p. Stk.
Drücker-Rosette li.*	15.80.530.1**
Drücker-Rosette re.*	15.80.530.2**
BB-Rosette	15.80.531.0**
WC-Rosette	15.80.539.0**
WC-Riegel 7 mm	15.80.549.0
WC-Riegel 6 mm	15.80.540.0
RZ-Rosette	15.80.534.0**

inkl. Hülse 7/8

\* mit integrierter Hochhaltefeder und Metallplättchen in der PVC-Innenrosette

**\*\*) Lieferbar solange der Vorrat reicht (Auslaufmodell)**



Rosetten-ø: 52 mm (Stärke 11 mm)  
WC-Rosetten inkl. R/W-Anzeige,  
Riegel St. 6 mm + Hülse 6/7 mm + Hülse 6/8 mm

	lose p. Paar
Edelstahl matt geb.	50.80.037.0



### Klipsrosetten "BI-COLOR" passend für die Modelle Helios, Zero, Isabel und Cecil

Rosetten-Ø 52 mm (Stärke 11,0)

*Edelstahl matt gebürstet / poliert*

Ausführung	lose p. Stk.	
Drücker-Rosette	50.79.030.0	
BB-Rosette	50.79.031.0	
PZ-Rosette	50.79.033.0	
RZ-Rosette	50.79.034.0	
WC-Rosette	50.79.039.0	/Paar inkl. Sperrgrt.

### Klipsrosetten

Rosetten-Ø 50 mm (Stärke 7,0)  
 Unterkonstruktion aus Zamak, mit Nocken u. Durchzugschrauben



*Edelstahl matt gebürstet*

Ausführung	lose p. Stk.	
Drücker-Rosette	15.02.030.0	
BB-Rosette	15.02.031.0	
PZ-Rosette	15.02.033.0	
Blind-Rosette	15.02.038.0	
RZ-Rosette	15.02.034.0	
WC Rosetten	15.02.039.0	/Paar inkl. Sperrgrt.

### Klipsrosetten zu KL3 Garnituren

Rosetten-Ø : 53 mm (Stärke 8,0)  
 Unterkonstruktion aus Zamak, mit Nocken u. Durchzugschrauben



*Edelstahl matt gebürstet*

Ausführung	lose p. Stk.	
BB-Rosette	53.80.031.1	
PZ-Rosette	53.80.033.1	
Blind-Rosette	53.80.038.1	
WC Rosetten	53.80.039.1	/Paar inkl. Sperrgrt.



### Klipsrosetten

Design-Rosetten: 52x52 mm (Stärke 10,0)

passend zu: Mod. Marc, Melina und Silas

*Edelstahl matt gebürstet*

Ausführung	lose p. Stk.
Drücker-Rosette	15.41.530.0
BB-Rosette	15.41.531.0
PZ-Rosette	15.41.533.0
WC Rosetten	15.41.539.0 /Paar inkl. Sperrgrt.



### Klipsrosetten

Design-Rosetten : 52x52 mm (Stärke 10,0), Breite 64 mm

passend zu: Mod. Danubia

*Edelstahl matt gebürstet*

Ausführung	lose p. Stk.
Drücker-Rosette	15.40.530.0
BB-Rosette	15.40.531.0
PZ-Rosette	15.40.533.0
WC Rosetten	15.40.539.0 /Paar inkl. Sperrgrt.



### Klipsrosetten

Rosetten : 53x53 mm (Stärke 8,0)

Unterkonstruktion aus Metall

passend zu: Mod. Carla, Santa, Maya u. Link

*Edelstahl matt gebürstet*

Ausführung	lose p. Stk.
Drücker-Rosette	55.80.030.0
BB-Rosette	55.80.031.0
PZ-Rosette	55.80.033.0
WC Rosetten	55.80.039.0 /Paar inkl. Sperrgrt.



### Knopfrosette zu eckigen Klipsrosetten 53 x 53 mm

M12 Gewinde, Knopf (Stärke 15 mm) und Rosetten (Stärke 8,0)

Ausführung	lose p. Stk.
matt gebürstet	55.80.050.0 /inkl. Wechselstift 8 mm



### Knopflochteil 8 mm

für 8 mm Vierkant, Knopf: 53 x 53 mm (Stärke 15 mm)

Ausführung	lose p. Stk.
matt gebürstet	55.80.051.0



### Klipsrosetten oval

Rosetten: 30 x 72 mm (Stärke 13,0)  
Unterkonstruktion aus Kunststoff, ohne Nocken,  
Schraubabstand 50 mm

*Edelstahl matt gebürstet*

Ausführung	lose p. Stk.
Drücker-Rosette	15.03.030.0
BB-Rosette	15.03.031.0
PZ-Rosette	15.03.033.0
Blind-Rosette	15.03.038.0



### Klipsrosetten oval

Rosetten: 30 x 64 mm (Stärke 10,0), Unterkonstr. Metall,  
Schraubabstand 50 mm

*Edelstahl matt gebürstet*

Ausführung	lose p. Stk.
Drücker-Rosette	50.80.040.0
PZ-Rosette	50.80.043.0
RZ-Rosette	50.80.044.0



**Flachknopflochteil ø 52 mm, Einfräsungen für 8 mm Vierkant, drehbar** (in Verbindung mit Vierkantstift als Drücker verwendbar)  
kann mit allen Rosettengarnituren kombiniert werden, ausgenommen EUROFIX-Modelle (siehe Symbol)

Ausführung	lose p. Stk.
matt gebürstet	15.80.555.0 /mit M12 Gewinde



### Flachknopfrossette (Scheibe) ø 52 mm

Knopf fix auf Rosette vernietet, inkl. Wechselstift Gew. M12 Stifflänge ohne Gewinderolle 78mm, von innen nach außen zu verschrauben, Unterrossette aus Metall, Gewindenocken M5, L 10mm, 2 Schrauben M5x55, 2 Schrauben M5x100


Ausführung	lose p. Stk.
matt gebürstet	15.80.554.0



### Kugelknopfrosetten-Paar ø 55 mm

Knopf fix auf Rosette verschraubt, **für beidseitige starre Befestigung, nicht drehbar**, Rosetten-ø 52 mm, inkl. Wechselstift 8 mm (notfalls kürzbar)

Ausführung	lose p. Paar
matt gebürstet	15.80.552.0

**KUGELKNOPFROSETTE gekröpft**

inkl. Wechselstift 8 mm, Rosetten- $\varnothing$  52 mm  
 Knopf- $\varnothing$  55 mm, M12-Gewinde, Stiftlänge ohne  
 Gewinderolle 78mm, nicht für paarweise  
 Befestigung geeignet

Ausführung	Karton
matt gebürstet	15.80.553.0

**Knopf Piessling 530 - Knopf exzentrisch**

Knopf- $\varnothing$  60 mm, Rosette- $\varnothing$  50 mm, M12-Gewinde  
 Knopf links und rechts verwendbar, gekröpft  
 Knopf auf Rosette fix verschraubt oder drehbar als Drücker verwendbar  
 Kanten abgerundet (abgefast)

Ausführung	Karton
Knopf mit Rosette	15.40.035.0

**Kugelknopfrosette gekröpft inkl. Wechselstift 8 mm**

auf Ovalrosette, mit M12 Gewinde, Rosette 70/30 mm (Stärke 15)  
 Knopf- $\varnothing$  55 mm, mit Metall-Innenrosette, Schraubabstand 50 mm


Ausführung	lose p. Stk.
matt gebürstet	15.03.045.0

**Kugelknopfrosette gekröpft**

auf Ovalrosette, mit M12 Gewinde, Rosette 72x30 mm (Stärke 13)  
 Knopf- $\varnothing$  50 mm, Knopflänge 80 mm, mit Metall-Innenrosette

Ausführung	lose p. Stk.
matt gebürstet	15.03.037.0

Ausführung entsprechend DIN 18273 (aber nicht geprüft)

**Knopflochteil gekröpft**

Kugelknopf- $\varnothing$  50 mm  
 mit 8 mm Vierkantloch

Ausführung	lose p. Stk.
matt gebürstet	15.03.035.0

**Kugelknopfrosette ø 55 mm inkl. Wechselstift 8mm****Gewinde M12, Stiftlänge ohne Gewinderolle 78 mm**Rosetten-ø 52 mm, **Knopf fix auf Rosette vernietet**

von innen nach außen zu verschrauben, Unterrosette aus Metall passend zu allen Edelstahl-Rosettengarnituren mit einfarbigen Rosetten und Rosetten-ø 52 mm (ausgenommen EUROFIX-Modelle)

Ausführung Ros.	lose p. Stk.
matt gebürstet	15.80.550.0

**Kugelknopflochteil ø 55 mm**für 8 mm Vierkant, **drehbar**

passend zu allen Edelstahl-Rosettengarnituren mit Drückeransatz 16 mm (ausgenommen EUROFIX-Modelle)

Ausführung Ros.	lose p. Stk.
matt gebürstet	15.80.551.0

**Edelstahl-Kugelknopfschild**

Kugel ø 55 mm, Langschild 220 x 40 mm (Stärke 6,0)

unsichtbar geschraubt (Klippschild)

die Kugel wird durch den Wechselstift mit Gewinderolle M12 auf dem Schild fixiert, sollte der Stift im Weg sein, dann bitte abschneiden

Ausführung	lose p. Stk.
matt gebürstet	15.01.026.0

die Stanzung (BB od. PZ) bzw. den Lochabstand bitte angeben

**Edelstahl-Schiebetürmuschel Mod. 5340R**

oval, Größe: 112x40 mm, Tiefe: 10 mm

matt gebürstet

Ausfräsmaß: Breite 27 mm, Höhe 86 mm - Tiefe 10 mm

Ausführung	lose	Skinkarte
ungelocht	15.81.001.0	15.81.001.7
BB	15.81.001.01*	15.81.001.71*

\*) Lieferbar solange der Vorrat reicht (Auslaufmodell)

**Edelstahl-Schiebetürmuschel**

oval, Größe: 120x40 mm, Tiefe: 10 mm

matt gebürstet

Ausfräsmaß: Breite 30 mm, Höhe 94 mm - Tiefe 12 mm

Ausführung	lose	Skinkarte
ungelocht	50.81.001.0	50.81.001.7

**Edelstahl-Schiebetürmuschel Mod. 5340**

eckig, Größe: 119x40 mm, Tiefe: 10 mm

matt gebürstet

Ausfräsmaß: Breite 27 mm - Höhe 86 mm - Tiefe 10 mm

Ausführung	lose	Skinkarte
ungelocht	15.81.002.0	15.81.002.7

**Edelstahl-Schiebetürmuschel**

rund, matt gebürstet

Größe (Ausfräs.)	lose	Skinkarte
40 mm (ø 35, T 12)	15.81.004.0	15.81.004.7
50 mm (ø 40, T 12)	15.81.005.0	15.81.005.7
70 mm (ø 60, T 14)	15.81.006.0	15.81.006.7

# TÜR BESCHLÄGE



Aluminium / Nylon

# ALUMINIUM



LIENBACHER

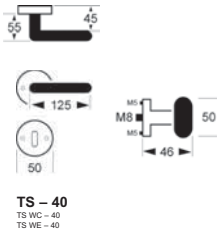


**Mod. MAGNUS**

ohne Hochhaltefeder

Drückerlänge: 125 mm

Rosetten-ø : 50 mm (Stärke 7,0)



Befestigung mittels SPAX-Durchzugschrauben

Drückerpaar bestehend aus Stiftteil und Lochteil 8 mm und Hülse 8/8,5 mm

inkl. Hülse 8/8,5 mm

Einzelteile erhältlich

WC-Garnituren mit R/W Anzeige

*F9 eloxiert - edelstahlfärbig*

Ausführung	Karton	Einzelkarton	Skinkarte
BB 8,5 mm	12.57.941.0	12.57.941.1	12.57.941.7
PZ 8,5 mm	12.57.943.0	12.57.943.1	12.57.943.7
WC 8,5/7 mm	12.57.947.0	12.57.947.1	12.57.947.7
Wechsel PZ L/R	12.57.953.0	12.57.953.1	12.57.953.7

**lieferbar solange der Vorrat reicht  
(Auslaufartikel)**

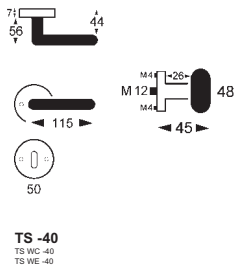

Aluminium / Nylon

**Mod. ORION**

ohne Hochhaltefeder

Drückerlänge: 115 mm

Rosetten-ø : 50 mm (Stärke 7,0)



Befestigung mittels SPAX-Durchzugschrauben

Drückerpaar bestehend aus Stiftteil und Lochteil 8 mm

inkl. Hülse 8/8,5 mm

Einzelteile erhältlich

WC-Garnituren mit R/W Anzeige

*F1 natureloxiert*

Ausführung	Karton	Einzelkarton	Skinkarte
BB 8,5 mm	12.27.141.0	12.27.141.1	12.27.141.7
PZ 8,5 mm	12.27.143.0	12.27.143.1	12.27.143.7
WC 8,5/7 mm	12.27.147.0	12.27.147.1	12.27.147.7
Wechsel PZ L/R	12.27.153.0	12.27.153.1	12.27.153.7

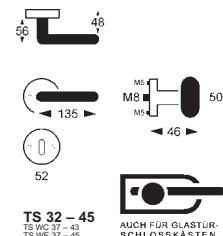


**Mod. NAVA 2**

ohne Hochhaltefeder

Drückerlänge: 135 mm (18,0)

Rosetten-ø : 52 mm (Stärke 8,0)



Befestigung mittels SPAX-Durchzugschrauben

Drückerpaar bestehend aus Stiftteil und Lochteil 8 mm

WC-Garnituren mit R/W Anzeige

*F1 natureloxiert*

Ausführung	Karton	Einzelkarton	Skinkarte
BB 8,5 mm	12.75.141.0	12.75.141.1	12.75.141.7
PZ 8,5 mm	12.75.143.0	12.75.143.1	12.75.143.7
WC 8,5/7 mm	12.75.147.0	12.75.147.1	12.75.147.7
Wechsel PZ L/R	12.75.153.0	12.75.153.1	12.75.153.7
Drückerpaar	12.75.101.0		



**Mod. NAVA**

ohne Hochhaltefeder

Drückerlänge: 135 mm (18,0)

Rosetten-ø : 48 mm (Stärke 7,0)

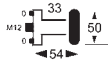
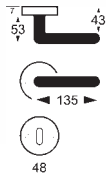
Befestigung mittels SPAX-Durchzugschrauben

Drückerpaar bestehend aus Stifteil und Lochteil 8 mm

Einzelteile erhältlich

inkl. Hülse 8/8,5 mm

WC-Garnituren mit R/W Anzeige



TS -40  
TS WC -40  
TS WE -40

F1 natureloxiert

Ausführung	Karton	Einzelkarton	Skinkarte
BB 8,5 mm	12.25.141.0	12.25.141.1	12.25.141.7
PZ 8,5 mm	12.25.143.0	12.25.143.1	12.25.143.7
WC 8,5/7 mm	12.25.147.0	12.25.147.1	12.25.147.7
Wechsel PZ L/R	12.25.153.0	12.25.153.1	12.25.153.7



AUCH FÜR GLASTÜR-  
SCHLOSSKÄSTEN

**Mod. NAVA PLUS**

mit Hochhaltefeder

Drückerlänge: 135 mm (18,0)

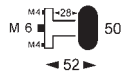
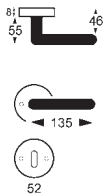
Rosetten-ø: 52 mm (Stärke 8,0)

Befestigung mittels Hülsenschrauben M4

Drückerlochteile fest drehbar gelagert auf Rosetten

WC-Garnituren mit R/W Anzeige

**Geprüft nach EN 1906 Klasse 3**



TS 34-47  
TS WC -47  
TS WE -47

F1 natureloxiert

Ausführung	Karton	Einzelkarton	Skinkarte
BB 8,5 mm	12.70.141.0	12.70.141.1	12.70.141.7
PZ 8,5 mm	12.70.143.0	12.70.143.1	12.70.143.7
WC 8,5/7 mm	12.70.147.0	12.70.147.1	12.70.147.7
Wechsel PZ L	12.70.153.0	12.70.153.1	12.70.153.7
Wechsel PZ R	12.70.163.0	12.70.163.1	12.70.163.7
Drückerpaar	12.75.101.0		



AUCH FÜR GLASTÜR-  
SCHLOSSKÄSTEN

**Mod. NAVA FS**

ohne Hochhaltefeder

Drückerlänge: 145 mm (21,0)

Rosetten-ø : 55 mm (Stärke 8,0)

festdrehbar gelagerte Drücker

Rosetten mit Stahl-Unterkonstruktion und Stütznocken

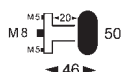
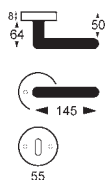
verdeckte, durchgehende Verschraubung

Wechselgrt. mit Flachrundknopf ø 50 mm

Standard-Befestigungsmaterial für Türstärke ca. 40 bis 66 mm

**Feuerschutz geprüft nach EN 1906 Klasse 4**

**Drückerstift 9 mm**



TS 40-66  
TS WE 40-66

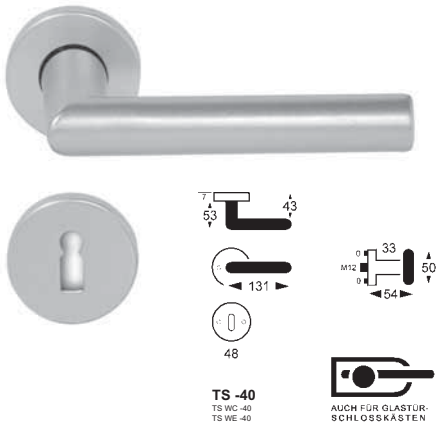
F1 natureloxiert

Ausführung	Karton
PZ 9 mm, Dr./Dr.	12.60.143.0
Wechsel PZ L/R	12.60.153.0



**Mod. NARVIK**  
**ohne Hochhaltefeder**  
 Drückerlänge: 131 mm (20,0)  
 Rosetten-ø: 48 mm (Stärke 7,0)

Befestigung mittels SPAX-Durchzugschrauben  
 Drückerpaar bestehend aus Stiftteil und Lochteil 8 mm  
 inkl. Hülse 8/8,5 mm  
 Einzelteile erhältlich, WC-Garnituren mit R/W Anzeige



TS -40  
 TS WC -40  
 TS WE -40



*F1 natureloxiert*

Ausführung	Karton	Einzelkarton	Skinkarte
BB 8,5 mm	12.36.141.0	12.36.141.1	12.36.141.7
PZ 8,5 mm	12.36.143.0	12.36.143.1	12.36.143.7
WC 8,5/7 mm	12.36.147.0	12.36.147.1	12.36.147.7
Wechsel PZ L/R	12.36.153.0	12.36.153.1	12.36.153.7

**Fenstergriff**  
*mit Dreh-Kipp-Mechanismus*

Ausführung	Karton
F1 natureloxiert	12.82.136.0

Stift 7 mm, 35 mm vorstehend

**Mod. KIM**  
**ohne Hochhaltefeder**  
 Drückerlänge: 119 mm  
 Rosetten-ø: 50 mm (Stärke 7,0)

Befestigung mittels SPAX-Durchzugschrauben  
 Drückerpaar bestehend aus Stiftteil und Lochteil 8 mm, inkl. Hülse 8/8,5 mm  
 Einzelteile erhältlich, WC-Garnituren mit R/W Anzeige



TS -40  
 TS WC -40  
 TS WE -40



*F1 natureloxiert*

Ausführung	Karton	Einzelkarton	Skinkarte
BB 8,5 mm	12.45.141.0	12.45.141.1	12.45.141.7
PZ 8,5 mm	12.45.143.0	12.45.143.1	12.45.143.7
WC 8,5/7 mm	12.45.147.0	12.45.147.1	12.45.147.7
Wechsel PZ L/R	12.45.153.0	12.45.153.1	12.45.153.7
Drückerpaar 8 mm	12.45.101.0*		12.45.101.7*
Drückerlochteil 8 mm	12.45.103.01*		12.45.103.71*

**\*) lieferbar solange der Vorrat reicht  
 (Auslaufartikel)**

*F9 eloxiert - edelstahlfärbig*

Ausführung	Karton	Einzelkarton	Skinkarte
BB 8,5 mm	12.45.941.0	12.45.941.1	12.45.941.7
PZ 8,5 mm	12.45.943.0	12.45.943.1	12.45.943.7
WC 8,5/7 mm	12.45.947.0	12.45.947.1	12.45.947.7
Drückerpaar 8 mm	12.45.901.0		12.45.901.7
Drückerlochteil 8 mm	12.45.903.01		12.45.903.71

**lieferbar solange der Vorrat reicht  
 (Auslaufartikel)**

**Fenstergriff**  
*mit Dreh-Kipp-Mechanismus*

Ausführung	Karton
F1 natureloxiert	12.82.145.0
F9 eloxiert	12.82.945.0

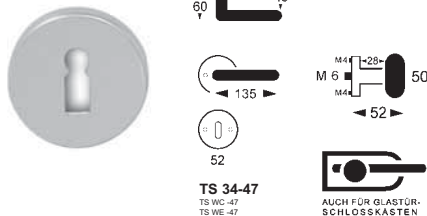
**lieferbar solange der Vorrat reicht  
 (Auslaufartikel)**





### Mod. NARVIK PLUS mit Hochhaltefeder

Drückerlänge: 135 mm (18,0)  
Rosetten-ø : 52 mm (Stärke 8,0)



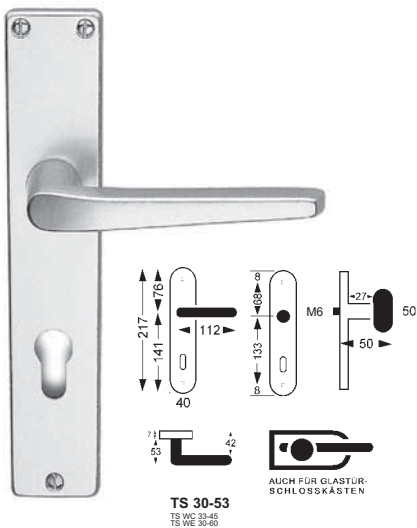
Befestigung mittels Hülsenschrauben M4  
Drückerlochteile fest drehbar gelagert auf Rosetten  
WC-Garnituren mit R/W Anzeige  
**Geprüft nach EN 1906 Klasse 3**

#### F1 natureloxiert

Ausführung	Karton	Einzelkarton	Skinkarte
BB 8,5 mm	12.71.141.0	12.71.141.1	12.71.141.7
PZ 8,5 mm	12.71.143.0	12.71.143.1	12.71.143.7
WC 8,5/7 mm	12.71.147.0	12.71.147.1	12.71.147.7
Drückerpaar	12.37.101.0		

### Mod. EUROPA ohne Hochhaltefeder

Drückerlänge: 112 mm  
Schild: 40 x 217 mm (Stärke 6,0)



Drückerpaar bestehend aus Stiftteil und Lochteil 8 mm

#### F1 natureloxiert

Ausführung	Karton	Einzelkarton	Skinkarte
BB 8,5/90 mm	12.20.141.07	12.20.141.17	12.20.141.77
PZ 8,5/88 mm	12.20.143.07	12.20.143.17	12.20.143.77
ungelocht	12.20.146.0	12.20.146.1	12.20.146.7
WC 8,5/90/7 mm	12.20.147.07	12.20.147.17	12.20.147.77
Wechsel PZ 88 L/R	12.20.153.07	12.20.153.17	12.20.153.77

#### Einzelteile F1

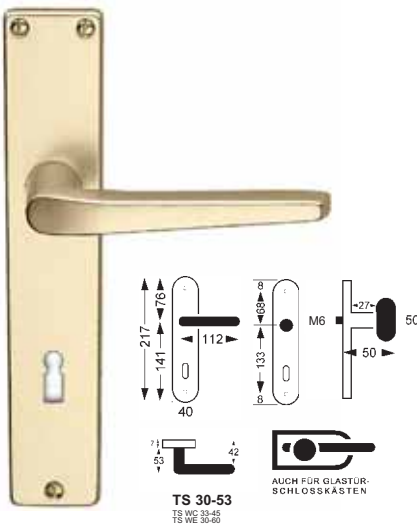
Ausführung	Karton	Skinkarte/Stk.	Skinkarte/Paar
Drückerpaar 8,5 mm	12.20.101.0		12.20.101.7
Drückerlochteil 8 mm	12.20.103.0	12.20.103.7	
Langschild BB 90	12.20.111.07		12.20.111.77
Langschild PZ 88	12.20.113.07		12.20.113.77
Langschild WC 90/7	12.20.119.07	Paar,inkl. Sperrgrt.	12.20.119.77
Knopfschild PZ 88	12.20.123.07	12.20.123.77*	

\* Knopflangschild Skinkarte inkl. Wechselstift

WC-Garnituren mit R/W Anzeige

### Mod. EUROPA ohne Hochhaltefeder

Drückerlänge: 112 mm  
Schild: 40 x 217 mm (Stärke 6,0)



Drückerpaar bestehend aus Stiftteil und Lochteil 8 mm

#### F2 neusilbereloxiert

Ausführung	Karton	Einzelkarton	Skinkarte
BB 8,5/90 mm	12.20.241.07	12.20.241.17	12.20.241.77
PZ 8,5/88 mm	12.20.243.07	12.20.243.17	12.20.243.77
ungelocht	12.20.246.0	12.20.246.1	12.20.246.7
WC 8,5/90/7 mm	12.20.247.07	12.20.247.17	12.20.247.77
Wechsel PZ 88 L/R	12.20.253.07	12.20.253.17	12.20.253.77

#### Einzelteile F2

Ausführung	Karton	Skinkarte/Stk.	Skinkarte/Paar
Drückerpaar 8,5 mm	12.20.201.0		12.20.201.7
Drückerlochteil 8 mm	12.20.203.0	12.20.203.7	
Langschild BB 90	12.20.211.07		12.20.211.77
Langschild PZ 88	12.20.213.07		12.20.213.77
Langschild WC 90/7	12.20.219.07	Paar,inkl. Sperrgrt.	12.20.219.77
Knopfschild PZ 88	12.20.223.07	12.20.223.77*	

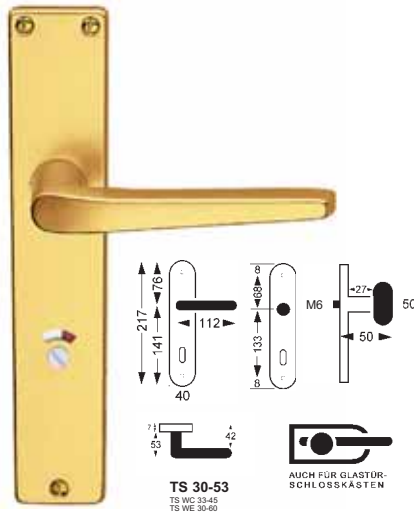
\* Knopflangschild Skinkarte inkl. Wechselstift

WC-Garnituren mit R/W Anzeige

Aluminium / Nylon



**Mod. EUROPA**  
 ohne Hochhaltefeder  
 Drückerlänge: 112 mm  
 Schild: 40 x 217 mm (Stärke 6,0)



Aluminium / Nylon

Drückerpaar bestehend aus Stifteil und Lochteil 8 mm

*F3 goldeloxiert*

Ausführung	Karton	Einzelkarton	Skinkarte
BB 8,5/90 mm	12.20.341.07	12.20.341.17	12.20.341.77
PZ 8,5/88 mm	12.20.343.07	12.20.343.17	12.20.343.77
ungelocht 8 mm	12.20.346.0	12.20.346.1	12.20.346.7
WC 8,5/90/7 mm	12.20.347.07	12.20.347.17	12.20.347.77
Wechsel PZ L/R	12.20.353.07	12.20.353.17	12.20.353.77

*F4 bronzeeloxiert*

Ausführung	Karton	Einzelkarton	Skinkarte
BB 8,5/90 mm	12.20.441.07	12.20.441.17	12.20.441.77
PZ 8,5/88 mm	12.20.443.07	12.20.443.17	12.20.443.77
ungelocht 8 mm	12.20.446.0	12.20.446.1	12.20.446.7
WC 8,5/90/7 mm	12.20.447.07	12.20.447.17	12.20.447.77
Wechsel PZ L/R	12.20.453.07	12.20.453.17	12.20.453.77

*Einzelteile F4*

Ausführung	Karton	Skinkarte/Stk.	Skinkarte/Paar
Drückerlochteil 8 mm	12.20.403.01	12.20.403.71	
Langschild BB 90	12.20.411.07		12.20.411.77
Langschild PZ 88	12.20.413.07		12.20.413.77
Langschild WC 90/7	12.20.419.07	Paar,inkl. Sperrgrt.	12.20.419.77
Knopfschild PZ 88	12.20.423.07	12.20.423.77*	

\* Knopflangschild Skinkarte **inkl. Wechselstift**  
 WC-Garnituren mit R/W Anzeige

**Mod. GERMANIA**  
 ohne Hochhaltefeder  
 Drückerlänge: 112 mm  
 Schild: 45/40x217 mm  
 (Stärke 7,0)



WC-Garnituren  
 mit R/W  
 Anzeige

Drückerpaar bestehend aus Stifteil und Lochteil

**Achtung:** 8/72 = Din-Norm, PZ 8/90 = Norm Osteuropa

*F2 neusilbereloxiert*

Ausführung	lose	Skinkarte
BB 8/72 mm	12.39.241.04	12.39.241.74
BB 8/90 mm	12.39.241.07*	12.39.241.77*
PZ 8/72 mm	12.39.243.04	12.39.243.74
PZ 8/90 mm	12.39.243.08	12.39.243.78
WC 8/78/8 mm	12.39.247.05	12.39.247.75
ungelocht	12.39.246.0	12.39.246.7

**\*) lieferbar solange der Vorrat reicht (Auslaufartikel)**

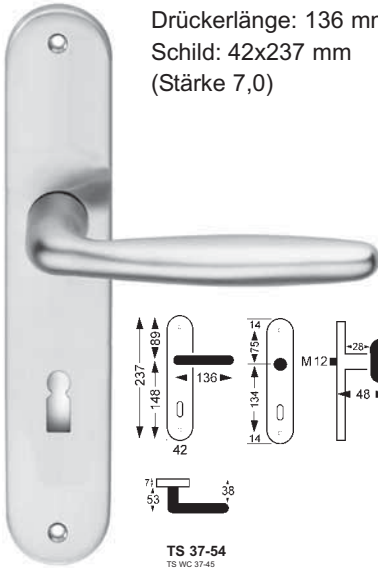
*F4 bronzeeloxiert*

Ausführung	lose	Skinkarte
BB 8/72 mm	12.39.441.04	12.39.441.74
BB 8/90 mm	12.39.441.07	12.39.441.77
PZ 8/72 mm	12.39.443.04	12.39.443.74
PZ 8/90 mm	12.39.443.08	12.39.443.78
WC 8/78/8 mm	12.39.447.05	12.39.447.75
Wechsel-Grt. PZ 72	12.39.453.04*	12.39.453.74*

**\*) lieferbar solange der Vorrat reicht (Auslaufartikel)**



**Mod. LUX 2**  
**ohne Hochhaltefeder**  
 Drückerlänge: 136 mm  
 Schild: 42x237 mm  
 (Stärke 7,0)



TS 37-54  
 TS WC 37-45  
 TS WE 32-45

Drückerpaar bestehend aus Stifteil und Lochteil 8 mm

*F1 natureloxiert*

Ausführung	Karton	Einzelkarton	Skinkarte
BB 8,5/90 mm	12.56.141.07	12.56.141.17	12.56.141.77
PZ 8,5/88 mm	12.56.143.07	12.56.143.17	12.56.143.77
ungelocht	12.56.146.0	12.56.146.1	12.56.146.7
WC 8,5/90/7 mm	12.56.147.07	12.56.147.17	12.56.147.77
Wechsel PZ L/R	12.56.153.07	12.56.153.17	12.56.153.77

*F9 edelstahlfärbig*

Ausführung	Karton
BB 8,5/90 mm	12.56.941.07
PZ 8,5/88 mm	12.56.943.07
WC 8,5/90/7 mm	12.56.947.07

**Mod. NEVADA**  
**ohne Hochhaltefeder**  
 Drückerlänge: 135 mm  
 Schild: 43x237 mm  
 (Stärke 7,0)



TS 34 - 52  
 TS WC 34 - 45

Drückerpaar bestehend aus Stifteil und Lochteil 8 mm

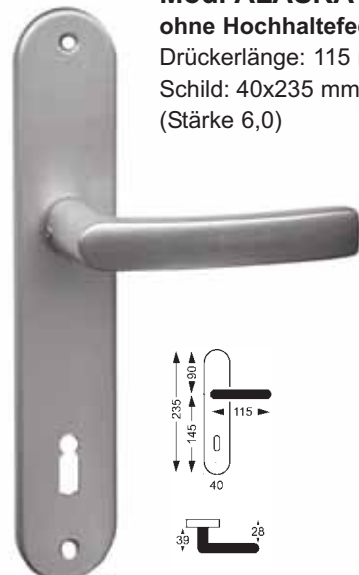
*F9 edelstahlfärbig*

Ausführung	Karton
BB 8,5/90 mm	12.51.941.07
PZ 8,5/88 mm	12.51.943.07
WC 8,5/90/7 mm	12.51.947.07

*F1 natureloxiert*

Ausführung	Karton
BB 8,5/90 mm	12.51.141.07
PZ 8,5/88 mm	12.51.143.07
WC 8,5/90/7 mm	12.51.147.07

**Mod. ALASKA**  
**ohne Hochhaltefeder**  
 Drückerlänge: 115 mm  
 Schild: 40x235 mm  
 (Stärke 6,0)



TS 34 - 52  
 TS WC 34 - 45



*F9 edelstahlfärbig*

Ausführung	Karton
BB 8,5/90 mm	12.58.941.07
PZ 8,5/88 mm	12.58.943.07
WC 8,5/90/7 mm	12.58.947.07

Aluminium / Nylon

**Mod. SWISS**

ohne Hochhaltefeder

Drückerlänge: 135 mm (18,0)

Schild: 42x228 mm (Stärke 8,0)

Drückerpaar bestehend aus Stifteil und Lochteil 8 mm  
Einzelteile erhältlich, WC-Garnituren mit R/W Anzeige*F1 natureloxiert*

Ausführung	Karton	Einzelkarton	Skinkarte
BB 8,5/90 mm	12.22.141.07	12.22.141.17	12.22.141.77
PZ 8,5/88 mm	12.22.143.07	12.22.143.17	12.22.143.77
ungelocht 8 mm	12.22.146.0	12.22.146.1	12.22.146.7
WC 8,5/90/7 mm	12.22.147.07	12.22.147.17	12.22.147.77
Wechsel PZ L/R	12.22.153.07	12.22.153.17	12.22.153.77

*Einzelteile F1*

Ausführung	Karton	Skinkarte
Drückerpaar 8,5 mm	12.22.101.0	12.22.101.7
Drückerlochteil 8 mm	12.22.103.01	12.22.103.71
Langschild BB 90	12.22.111.07*	12.22.111.77*
Langschild PZ 88	12.22.113.07*	12.22.113.77*
Knopfschild PZ 88	12.22.123.07*	12.22.123.77*

\*) lieferbar solange der Vorrat reicht  
(Auslaufartikel)*Einzelteile F2*

Ausführung	Karton
Drückerpaar 8 mm	12.22.201.0
Drückerlochteil 8 mm	12.22.203.01

*Einzelteile F9*

Ausführung	Karton
Drückerpaar 8 mm	12.22.901.0
Drückerlochteil 8 mm	12.22.903.01

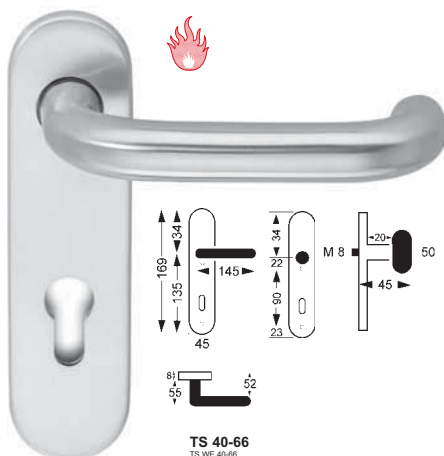


Aluminium / Nylon

**Mod. ALPHA II FS**

ohne Hochhaltefeder

Schild: 169 x 45 mm (Stärke 8,0)

fest drehbar gelagerte Drücker  
Stahl-Unterkonstruktion mit Stütznocken  
verdeckte, durchgehende Verschraubung  
Standard-Befestigungsmaterial für Türstärke ca. 40 bis 66 mmWechselgrt. mit Flachrundknopf  $\varnothing$  50 mm**Feuerschutz** geprüft nach **EN 1906 Klasse 4**U-Form Drücker, Drückerlänge 145 mm ( $\varnothing$  21,0)

F1 natureloxiert, PZ 9/72 mm

Ausführung	Karton
Drückerpaar-Grt.	12.47.143.04
Wechselgrt.	12.47.153.04

**Mod. JUPITER**

ohne Hochhaltefeder

Drückerlänge: 116 mm

Rosetten: 67 x 27 mm (Stärke 7,0)

Befestigung mittels Holzschrauben

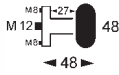
Drückerpaar bestehend aus Stiftteil und Lochteil 8 mm

inkl. Hülse 8/8,5 mm

Einzelteile erhältlich



TS 37-55

*F1 natureloxiert*

Ausführung	Karton	Einzelkarton	Skinkarte
PZ 8,5 mm	12.28.143.0	12.28.143.1	12.28.143.7
Wechsel PZ L/R	12.28.153.0	12.28.153.1	12.28.153.7

**Mod. SATURN**

ohne Hochhaltefeder


Drückerlänge: 135 mm

Rosetten: 67 x 27 mm (Stärke 7,0)

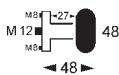
Befestigung mittels Holzschrauben

Drückerpaar bestehend aus Stiftteil und Lochteil 8 mm

Einzelteile erhältlich



TS 37-55

*F1 natureloxiert*

Ausführung	Karton	Einzelkarton	Skinkarte
PZ 8,5 mm	12.29.143.0	12.29.143.1	12.29.143.7
Wechsel PZ L/R	12.29.153.0	12.29.153.1	12.29.153.7

**Metalltürdrücker****Mod. VENTO**

Drückerlänge: 140 mm

Rosetten: 64x25 mm

(Stärke 7,09)

Drückerpaar Stift 8 mm

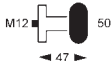
inkl. Hülse 8/8,5 mm

festdrehbar gelagert auf Rosetten

Ausführung	lose p. Paar
F1 natureloxiert	12.29.101.0



25



Drücker-Rosette 64x25 mm (Stärke 7,0)

Schraublochabstand 50 mm

Ausführung	lose p. Stk.
F1 natureloxiert	12.29.130.0

PZ-Rosette 64x25 mm (Stärke 7,0)

Schraublochabstand 50 mm

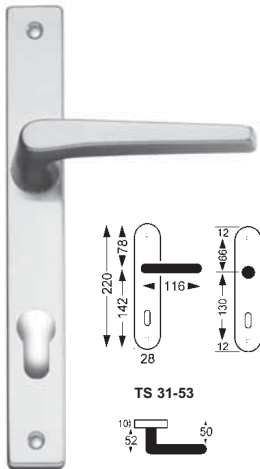
Ausführung	lose p. Stk.
F1 natureloxiert	12.29.133.0





## Schmalrahmengarnitur Mod. HANNA

ohne Hochhaltefeder  
Drückerlänge: 116 mm  
Schild: 28x220 mm (Stärke 10,0)

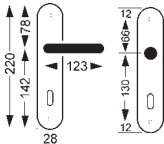



TS 31-53



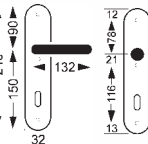
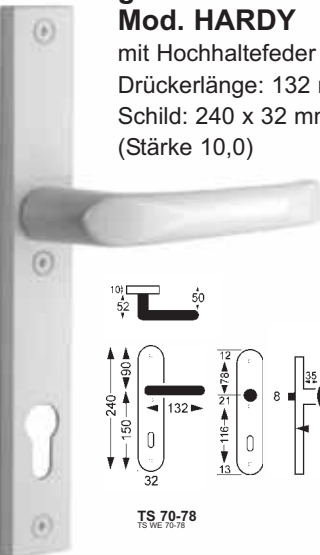
## Langschild HANNA

Schild: 28 x 220 mm (Stärke 8,0)



## Schmalrahmengarnitur Mod. HARDY

mit Hochhaltefeder  
Drückerlänge: 132 mm  
Schild: 240 x 32 mm  
(Stärke 10,0)



TS 70-78

TS WE 70-78

Drückerpaar bestehend aus Stifteil und Lochteil 8 mm  
Einzelteile erhältlich

### F1 natureloxiert

Ausführung	Karton	Einzelkarton	Skinkarte
BB 8/75 mm	12.31.141.04	12.31.141.14	12.31.141.74
PZ 8/78 mm	12.31.143.04	12.31.143.14	12.31.143.74
ungelocht	12.31.146.0	12.31.146.1	12.31.146.7

### F2 neusilbereloxiert

Ausführung	Karton	Einzelkarton	Skinkarte
BB 8/75 mm	12.31.241.04	12.31.241.14	12.31.241.74
PZ 8/78 mm	12.31.243.04	12.31.243.14	12.31.243.74
ungelocht	12.31.246.0	12.31.246.1	12.31.246.7

### F1 natureloxiert

Ausführung	lose
PZ 78 mm	12.31.113.04
ungelocht	12.31.116.0

### F2 neusilbereloxiert

Ausführung	lose
PZ 78 mm	12.31.213.04
ungelocht	12.31.216.0

## Drückerpaar ELAN

Drückerlänge: 123 mm  
passend zum Langschild Hanna

### Drückerpaar 8,5 mm

Ausführung	lose
F1 natureloxiert	12.43.101.0
Alu poliert	12.43.001.0

### Zamak weiß beschichtet (RAL 9016)

Drückerpaar-Grt., PZ 8/92 mm, für Türstärke 63-70 mm

Ausführung	Karton	Skinkarte
Drücker innen links, außen rechts	11.60.533.081	11.60.533.781
Drücker innen rechts, außen links	11.60.543.081	11.60.543.781

### Zamak weiß beschichtet

Wechselgrt. mit gekröpftem Knopf, PZ 8/92 mm, für Türstärke 63-70 mm

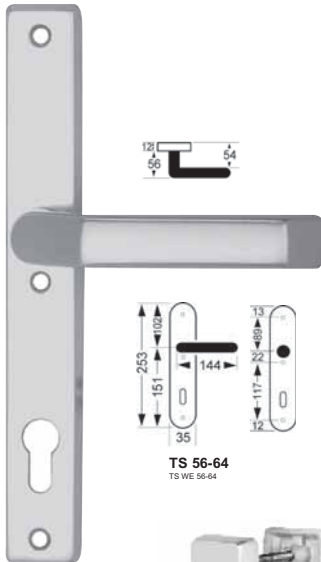
Ausführung	Karton	Skinkarte
Gekröpfter Knopf rechtszeigend, Dr. li	11.60.553.081	11.60.553.781
Gekröpfter Knopf linkszeigend, Dr. re	11.60.563.081	11.60.563.781



### Schmalrahmen-garnitur Mod. GERRY

ohne Hochhaltefeder  
Drückerlänge: 144 mm  
Schild: 35 x 253 mm (Stärke 12,0)

Drücker mit Schild fest drehbar vernietet  
inkl. Durchzugschrauben



TS 56-64  
TS WE 56-64

#### Drückerpaar-Grt.

Ausführung	Karton	Einzelkarton	Skinkarte
PZ 8/92 mm, F1	12.30.143.082	12.30.143.182	12.30.143.782
PZ 8/92 mm, weiß b.	12.30.543.082	12.30.543.182	12.30.543.782

#### Wechselgrt. mit Griffplatte links u. rechts verwendbar

Ausführung	Karton	Einzelkarton	Skinkarte
PZ 8/92 mm, F1	12.30.153.082	12.30.153.182	12.30.153.782
PZ 8/92 mm, weiß b.	12.30.553.082	12.30.553.182	12.30.553.782



### Schmalrahmengarnitur Mod. PLUTO

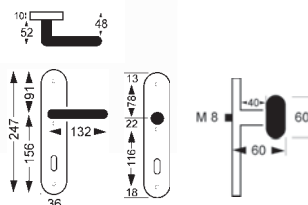

mit Hochhaltefeder  
Drückerlänge: 132 mm  
Schild: 247 x 36 mm  
(Stärke 10)

Befestigung mittels kürzbaren Durchzugsschrauben (M4)  
3-fach verschraubt, inklusive Stütznocken, mit Klip-Langschildern  
Unterkonstruktion aus Zinkdruckguss

**360° Technik: Der Drücker rastet alle 90° ein**

Aluminium weiß (RAL 9016)  
PZ 8/92 mm, für Türstärken ca. 57-74 mm, li/re verwendbar

Ausführung	Karton
Drückerpaar-Grt.	11.60.643.082
Wechsel-Grt.	11.60.653.082



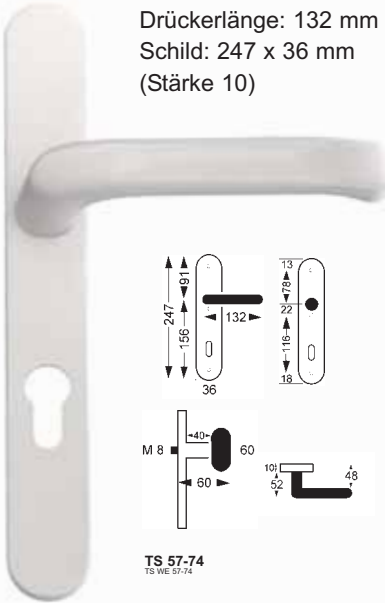
TS 57-74  
TS WE 57-74

Aluminium / Nylon

## Schmalrahmengarnitur Mod. ODIN

mit Hochhaltefeder  
Drückerlänge: 132 mm  
Schild: 247 x 36 mm  
(Stärke 10)

Befestigung mittels kürzbaren Durchzugsschrauben (M5)  
3-fach verschraubt, inklusive Stütznocken, mit Klip-Langschildern  
Unterkonstruktion aus Zinkdruckguss  
**360° Technik: Der Drücker rastet alle 90° ein**



*Aluminium weiß (RAL 9016)*  
PZ 8/92 mm, für Türstärken ca. 57-74 mm, li/re verwendbar

Ausführung	Karton
Drückerpaar-Grt.	11.61.643.082
Wechsel-Grt. (Knopf siehe Mod. Pluto)	11.61.653.082

*Aluminium silber*  
PZ 8/92 mm, für Türstärken ca. 57-74 mm, li/re verwendbar


Ausführung	Karton
Drückerpaar-Grt.	11.61.943.082
Wechsel-Grt. (Knopf siehe Mod. Pluto)	11.61.953.082

Aluminium / Nylon

## Schmalrahmengarnitur Mod. ODIN II

mit Hochhaltefeder  
Drückerlänge: 132 mm  
Schild: 247 x 32 mm  
(Stärke 10)

Drücker fest drehbar gelagert  
Befestigung mittels kürzbaren Durchzugsschrauben (M5)  
innen sichtbar 3-fach verschraubt, inklusive Stütznocken  
Unterkonstruktion aus Zinkdruckguss  
**360° Technik: Der Drücker rastet alle 90° ein**



*Aluminium weiß (RAL 9016)*  
PZ 8/92 mm

Ausführung	Karton
Drückerpaar-Grt.	11.62.643.082
Wechsel-Grt.	11.62.653.082

*Aluminium schwarz*  
PZ 8/92 mm

Ausführung	Karton
Drückerpaar-Grt.	11.62.743.082
Wechsel-Grt.	11.62.753.082

*Aluminium silber*  
PZ 8/92 mm

Ausführung	Karton
Drückerpaar-Grt.	11.62.943.082
Wechsel-Grt.	11.62.953.082



## Überklipsrosetten

Rosetten- $\varnothing$  50 mm (Stärke 7,0), mit Gewindenocken u. Durchzugsspax  
*Drückerrosette, Ansatz 18 mm*

Ausführung	lose p. Stk.	Skin p. Paar
F1 natureloxiert	12.25.130.0	12.25.130.7
F2 neusilberelox.	12.25.230.0	12.25.230.7

### BB-Rosette

Ausführung	lose p. Stk.	Skin p. Paar
F1 natureloxiert	12.25.131.0	12.25.131.7
F2 neusilberelox.	12.25.231.0	12.25.231.7

### PZ-Rosette

Ausführung	lose p. Stk.	Skin p. Paar
F1 natureloxiert	12.25.133.0	12.25.133.7
F2 neusilberelox.	12.25.233.0	12.25.233.7

### Blindrosette

Ausführung	lose p. Stk.	Skin p. Paar
F1 natureloxiert	12.25.136.0	12.25.136.7
F2 neusilberelox.	12.25.236.0	12.25.236.7
F9 edelstahlfärbig	12.25.936.0*	12.25.936.7*

*WC-Rosette mit Rot/Weiß-Anzeige inkl. Sperrgrt. 7 mm, m. Hülsenschrauben*

Ausführung	lose p. Paar.	Skin p. Paar
F1 natureloxiert	12.25.139.0	12.25.139.7
F2 neusilberelox.	12.25.239.0	12.25.239.7
F9 edelstahlfärbig	12.25.939.0*	12.25.939.7*

**\*) lieferbar solange der Vorrat reicht  
(Auslaufartikel)**

## Anschraubrosetten

Rosetten- $\varnothing$  50 mm, Schraublochabstand 38 mm

*Drückerrosette, Ansatz 18 mm*

Ausführung	lose p. Stk.	Skin p. Paar
F1 natureloxiert	12.37.130.0	12.37.130.7
F2 neusilberelox.	12.37.230.0	12.37.230.7

### BB-Rosette

Ausführung	lose p. Stk.	Skin p. Paar
F1 natureloxiert	12.37.131.0	12.37.131.7
F2 neusilberelox.	12.37.231.0	12.37.231.7

### PZ-Rosette

Ausführung	lose p. Stk.	Skin p. Paar
F1 natureloxiert	12.37.133.0	12.37.133.7
F2 neusilberelox.	12.37.233.0	12.37.233.7

*WC-Rosette inkl. Drehknopf, Stift + Rot/Weiss Anzeige*

Ausführung	lose p. Paar	Skin p. Paar
F1 natureloxiert	12.37.139.0	12.37.139.7
F2 neusilberelox.	12.37.239.0	12.37.239.7

**Oval-Anschraubrosette**, Rosetten- $\varnothing$  28 x 67 mm

*Drückerrosette, Ansatz 18 mm, Schraublochabstand 43 mm*


Ausführung	lose p. Stk.	Skin p. Paar
F1 natureloxiert	12.28.130.0	12.28.130.7
F2 neusilberelox.	12.28.230.0	12.28.230.7

### PZ-Rosette

Ausführung	lose p. Stk.	Skin p. Paar
F1 natureloxiert	12.28.133.0	12.28.133.7
F2 neusilberelox.	12.28.233.0	12.28.233.7

### BB-Rosette

Ausführung	lose p. Stk.	Skin p. Paar
F1 natureloxiert	12.28.131.0	12.28.131.7
F2 neusilberelox.	12.28.231.0	12.28.231.7



### Knopfrosette

Durchmesser 50 mm

Innengewinde M 12, inkl. Wechselstift 8 x 70 mm

für Wechselgrt. geeignet - nicht für paarweise Befestigung

Ausführung	lose	Skinkarte
F1 natureloxiert	12.25.135.0	12.25.135.7
F2 neusilberelox.	12.25.235.0	12.25.235.7
F9 edelstahlfärbig	12.25.935.0	12.25.935.7

### Anschraub-Knopfrosette

Durchmesser 50 mm, Rosetten- $\varnothing$  50 mm (Stärke 7,0)

Innengewinde M 12

für Wechselgrt. geeignet - zum Direktanschrauben von vorne

Ausführung	lose	Skinkarte
F1 natureloxiert	12.25.170.0	12.25.170.7

### Anschraub-Knopfrosette mit 3 Anschraublöchern

Rosetten- $\varnothing$  60 mm, Knopf- $\varnothing$  50 mm, mit M12 Gewinde

Ausführung	lose	Skinkarte
F1 natureloxiert	12.28.136.0	12.28.136.7
F2 neusilberelox.	12.28.236.0	12.28.236.7
F4 bronzeeeloxiert	12.28.436.0	12.28.436.7

### Knopflochteil für Vierkant drehbar

Durchmesser 50 mm

Ausführung	lose	Skinkarte
F1 8 mm	17.50.105.0	17.50.105.7
F2 8 mm	17.50.205.0	17.50.205.7

### Knopfdrückerpaar 8 mm

Durchmesser 50 mm

Ausführung	lose	Skin p. Paar
F1 natureloxiert	17.50.107.0	17.50.107.7
F2 neusilberelox.	17.50.207.0	17.50.207.7

### Hebetürkнопf

Durchmesser 36 mm

Rosette 26 x 65 mm, Schraublochabstand 43 mm

Ausführung	lose	Skinkarte
F1 natureloxiert	12.92.100.0	12.92.100.7
F2 neusilberelox.	12.92.200.0	12.92.200.7
F4 bronzeeelox.	12.92.400.0	12.92.400.7

### Knopf auf Ovalrosette

Durchmesser 50 mm

Rosette 28 x 67 mm

Innengewinde M 12, Schraublochabstand 43 mm


Ausführung	lose	Skinkarte
F1 natureloxiert	12.28.135.0	12.28.135.7
F2 neusilberelox.	12.28.235.0	12.28.235.7

### Knopf gekröpft auf Ovalrosette

Durchmesser 46 mm, Rosette 27 x 65 mm

ohne Vierkantaufnahme, Schraublochabstand 43 mm

Ausführung	lose	Skinkarte
F1 natureloxiert	12.91.110.0	12.91.110.7
F2 neusilberelox.	12.91.210.0	12.91.210.7



**Knopf gekröpft auf Rosette**

40 x 64 mm (kein Innengewinde)

Rosette 30 x 70 mm, Schraublochabstand 43 mm

Ausführung	lose	Skinkarte
F1 natureloxiert	12.91.100.0	12.91.100.7
F2 neusilberelox.	12.91.200.0	12.91.200.7
weiß RAL 9010	12.91.500.0	12.91.500.7
schwarz	12.91.600.0*	12.91.600.7*

\*) lieferbar solange der Vorrat reicht  
(Auslaufartikel)


**Knopf gekröpft drehbar auf Rosette**

fest drehbar auf Rosette gelagert, für Vierkant 8 mm

40 x 64 mm


Rosette 30 x 70 mm, Schraublochabstand 43 mm

Ausführung	lose	Skinkarte
F1 natureloxiert	12.91.103.0	12.91.103.7


**Hebetürgriff**

Breite 22 mm, Höhe 86 mm, Lochabstand 78 mm, Anschraubfläche 16x86 mm

Ausführung	lose	Skinkarte
F1 natureloxiert	12.90.100.0	12.90.100.7
F2 neusilberelox.	12.90.200.0	12.90.200.7
F4 bronzeelox.	12.90.400.0	12.90.400.7
weiß besch.	12.90.500.0	12.90.500.7


**Schiebetürgriff**

Höhe 150 mm

Ausführung	lose	Skinkarte
Alu poliert	12.81.004.0	12.81.004.7


**Schiebetürgriff**

Höhe 150 mm

Ausführung	lose	Skinkarte
F1 natureloxiert	12.81.103.0	12.81.103.7

**Schiebetürmuschel eckig**

40 x 120 mm

Ausfräsmaß Breite 30 mm - Höhe 88 mm - Tiefe 10 mm

ungelocht

Ausführung	lose	Skinkarte
F1 natureloxiert	12.81.101.0	12.81.101.7
F2 neusilberelox.	12.81.201.0	12.81.201.7
F4 bronzeeloxiert	12.81.401.0	12.81.401.7

**Schiebetürmuschel oval**

40 x 120 mm

Ausfräsmaß Breite 30 mm - Höhe 88 mm - Tiefe 10 mm

ungelocht

Ausführung	lose	Skinkarte
F1 natureloxiert	12.81.102.0	12.81.102.7
F2 neusilberelox.	12.81.202.0	12.81.202.7



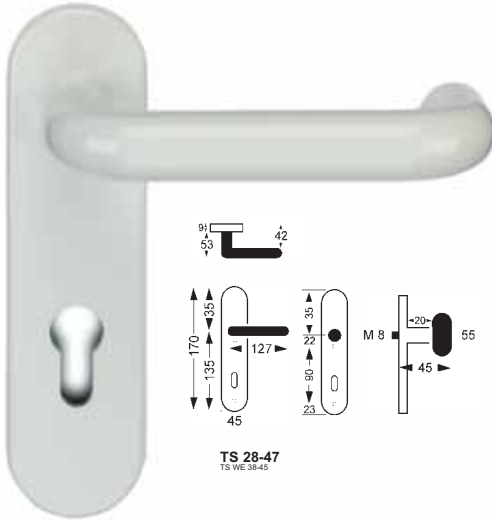


**Mod. VENUS UNO**

ohne Hochhaltefeder

Drückerlänge: 127 mm (20,0)

Schild: 45x170 mm (Stärke 9,0)



TS 28-47  
TS WE 38-45

aus hochwertigem Nylon - farbecht

Drücker mit durchgehendem Stahlkern

Schilder mit Stahl-Unterkonstruktion und Stütznocken

verdeckte, durchgehende Verschraubung

Wechselgrt. mit Flachrundknopf ø 55 mm

nur in DIN-Norm

weiß

Ausführung	lose	Einzelkarton
BB 8/72 mm	12.04.041.04	12.04.041.14
PZ 8/72 mm	12.04.043.04	12.04.043.14
WC 8/78/8 mm	12.04.047.05	12.04.047.15
Wechsel PZ L/R	12.04.053.04	12.04.053.14

schwarz

Ausführung	lose	Einzelkarton
BB 8/72 mm	12.04.141.04	12.04.141.14
PZ 8/72 mm	12.04.143.04	12.04.143.14
WC 8/78/8 mm	12.04.147.05	12.04.147.15
Wechsel PZ L/R	12.04.153.04	12.04.153.14

Aluminium / Nylon

**Mod. VENUS UNO FS**

ohne Hochhaltefeder

Drückerlänge: 140 mm (23,0)

Schild: 45x170 mm (Stärke 9,0)



TS 40-66  
TS WE 40-65

aus hochwertigem Kunststoff

Drücker mit durchgehendem Stahlkern

festdrehbar gelagerte Drücker

Schilder mit 3,4 mm starken Stahlgrundschildern und Stütznocken

verdeckte, durchgehende Verschraubung

Wechselgrt. mit Flachrundknopf ø 55 mm

Standard-Befestigungsmaterial

für Türstärke ca. 40 bis 66 mm

**Feuerschutz** geprüft nach **EN 1906 Klasse 4**

schwarz

Ausführung	lose
PZ 9/72 mm	12.06.143.04
Wechsel PZ L/R	12.06.153.04

andere Farben auf Anfrage




**Mod. HORNI**

ohne Hochhaltefeder

Drückerlänge: 132 mm (18,0)

Rosetten-ø: 52 mm (Stärke 9,0)



TS 38-45

besonders preiswerte Rosettengrt. aus Kunststoff im PE-Säckchen für Ö-Norm sind Hülsen von 8/8,5 dazu zu bestellen

weiß

Ausführung	im PE-Säckchen
BB/PZ 8 mm	12.08.040.0

schwarz

Ausführung	im PE-Säckchen
BB/PZ 8 mm	12.08.140.0



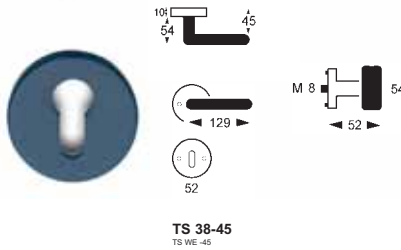
**Mod. MARS UNO**

ohne Hochhaltefeder

Drückerlänge: 129 mm (20,0)

Rosetten-ø: 52 mm

(Stärke 10,0)



aus hochwertigem Nylon - farbecht

Drücker mit durchgehendem Stahlkern

Rosetten mit Kunststoff-Unterkonstruktion und Stütznocken

verdeckte, durchgehende Verschraubung

Standard-Befestigungsmaterial für Türstärke ca. 38 bis 45 mm

weiß

Ausführung	lose	Einzelkarton	Skinkarte
BB/PZ 8,5 mm	12.03.040.0	12.03.040.1	12.03.040.7
WC 8,5/7 mm	12.03.047.0	12.03.047.1	12.03.047.7
Wechsel PZ L/R	12.03.053.0	12.03.053.1	12.03.053.7

schwarz

Ausführung	lose	Einzelkarton	Skinkarte
BB/PZ 8,5 mm	12.03.140.0	12.03.140.1	12.03.140.7
WC 8,5/7 mm	12.03.147.0	12.03.147.1	12.03.147.7
Wechsel PZ L/R	12.03.153.0	12.03.153.1	12.03.153.7

saphirblau

Ausführung	lose	Einzelkarton	Skinkarte
BB/PZ 8,5 mm	12.03.240.0	12.03.240.1	12.03.240.7
WC 8,5/7 mm	12.03.247.0	12.03.247.1	12.03.247.7

**Mod. MARS UNO FS**

ohne Hochhaltefeder

Drückerlänge: 140 mm (23,0)

Rosetten-ø: 55 mm

(Stärke 10,0)



aus hochwertigem Kunststoff

Drücker mit durchgehendem Stahlkern

festdrehbar gelagerte Drücker

Rosetten mit Stahl-Unterkonstruktion und Stütznocken

verdeckte, durchgehende Verschraubung

Wechselgrt. mit Flachrundknopf ø 55 mm

Standard-Befestigungsmaterial für Türstärke ca. 40 bis 66 mm

**Feuerschutz** geprüft nach **EN 1906 Klasse 4**

schwarz

Ausführung	lose
PZ 9 mm	12.05.143.0
Wechsel PZ L/R	12.05.153.0

**Mod. MARS**

ohne Hochhaltefeder

Drückerlänge: 127 mm (20,0)

Rosetten-ø: 52 mm



aus hochwertigem Nylon - farbecht

Drücker aus Vollmaterial (ohne Stahlkern)

weiß

Ausführung	Karton	Einzelkarton
BB / PZ 8,5 mm	12.01.040.0	12.01.040.1
WC 8,5/7 mm	12.01.047.0	12.01.047.1

schwarz

Ausführung	Karton	Einzelkarton
BB / PZ 8,5 mm	12.01.140.0	12.01.140.1
WC 8,5/7 mm	12.01.147.0	12.01.147.1



Aluminium / Nylon



TÜR BESCHLÄGE



Schmiedeeisen

**SCHMIEDEEISEN**




LIENBACHER

**Mod. HUBERT-R**
**ohne Hochhaltefeder**

Drückerlänge: ca. 153 mm

Rosetten-ø: 52 mm (Stärke 3,0)

Ansatz 16,9 mm



Türbeschläge mit Hirsch-Horn-Griffen aus dem Kremstal

*Thermotrophiert TT - schwarz verzinkt, gebürstet, farblos lackiert*

Ausführung	Karton	Einzelkarton
BB 8,5 mm	13.36.141.0	13.36.141.1
PZ 8,5 mm	13.36.143.0	13.36.143.1
WC 8,5/7 mm	13.36.147.0	13.36.147.1
Wechsel PZ L	13.36.153.0	13.36.153.1
Wechsel PZ R	13.36.163.0	13.36.163.1

Wechselgrt. mit Knopf PILA 376

**Halbolive DIANA**

Stift 7 x 35 mm

Ausführung	Karton
thermotrophiert TT	13.36.202.0

**Mod. HUBERT**
**ohne Hochhaltefeder**

Drückerlänge: ca. 167 mm

Langschild: 46 x 225 mm (Stärke 3,0)

Ansatz 16,9 mm



Türbeschläge mit Hirsch-Horn-Griffen aus dem Kremstal

*Thermotrophiert TT - schwarz verzinkt, gebürstet, farblos lackiert*

Ausführung	Karton	Einzelkarton
BB 8,5/90 mm	13.37.141.07	13.37.141.17
PZ 8,5/88 mm	13.37.143.07	13.37.143.17
WC 8,5/90/7 mm	13.37.147.07	13.37.147.17
Wechsel PZ 88 L	13.37.153.07	13.37.153.17
Wechsel PZ 88 R	13.37.163.07	13.37.163.17

Wechselgrt. mit Knopf PILA 376

**Ganzolive DIANA**

Stift 7 x 35 mm

Ausführung	Karton
thermotrophiert TT	13.36.200.0

**Mod. SILVRETTA-R**
**mit Hochhaltefeder**

Drückerlänge: 120 mm (24,0)

Rosetten-ø: 54 mm (Stärke 12,0)

Ansatz 16,9 mm

Befestigung mittels Durchzugschrauben und Hülsenmuttern

Rosetten mit Stütznocken

*antikfärbig beschichtet*

Ausführung	Karton	Einzelkarton
BB 8,5 mm	13.32.241.0	13.32.241.1
PZ 8,5 mm	13.32.243.0	13.32.243.1
WC 8,5/7 mm	13.32.247.0	13.32.247.1
Wechsel PZ L/R	13.32.253.0	13.32.253.1

Wechselgrt. mit Knopf PILA 376


**Halbolive SILVRETTA**

Stift 7 x 35 mm

Ausführung	Karton
antikfärbig beschichtet	13.82.201.0

**Einzelteile**

Drückerrosette	13.30.230.0
BB-Rosette	13.30.231.0
PZ-Rosette	13.30.233.0
Drückerpaar	13.31.201.0


**Mod. SILVRETTA**
**ohne Hochhaltefeder**

Drückerlänge: 120 mm (24,0)

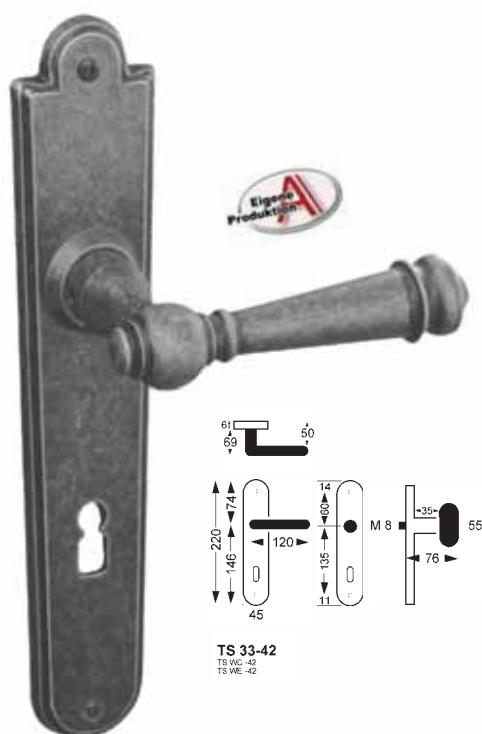
Langschild: 45 x 220 mm (Stärke 6,0)

Ansatz 16,9 mm


*antikfärbig beschichtet*

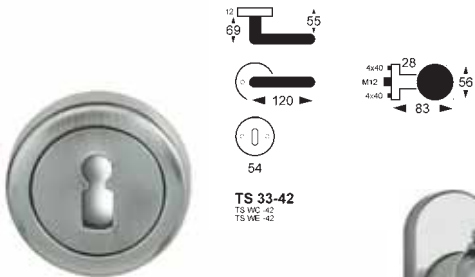
Ausführung	Karton	Einzelkarton
BB 8,5/90 mm	13.33.241.07	13.33.241.17
PZ 8,5/88 mm	13.33.243.07	13.33.243.17
WC 8,5/90/7 mm	13.33.247.07	13.33.247.17
Wechsel PZ 88 L/R	13.33.253.07	13.33.253.17

Wechselgrt. mit Knopf PILA 376



**Mod. SILVRETTA-R  
mit Hochhaltefeder**

Drückerlänge: 120 mm (24,0)  
Rosetten-ø: 54 mm (Stärke 12,0)  
Ansatz 16,9 mm



Befestigung mittels Durchzugschrauben und Hülsenmuttern  
Rosetten mit Stütznocken

stahlgrau verzinkt, patiniert

Ausführung	Karton	Einzelkarton
BB 8,5 mm	13.32.141.0	13.32.141.1
PZ 8,5 mm	13.32.143.0	13.32.143.1
WC 8,5/7 mm	13.32.147.0	13.32.147.1
Wechsel PZ L/R	13.32.153.0	13.32.153.1

Wechselgrt. mit Knopf PILA 376

**Einzelteile**

Drückerrosette	13.30.130.0
BB-Rosette	13.30.131.0
PZ-Rosette	13.30.133.0
WC-Rosetten-Paar	13.30.139.0 (inkl. WC-Riegel)
Drückerlochteil 8 mm	13.31.103.0
Drückerpaar	13.31.101.0

**Fenstergriff SILVRETTA**

mit Dreh-Kipp-Mechanismus, Stift 7 x 35 mm

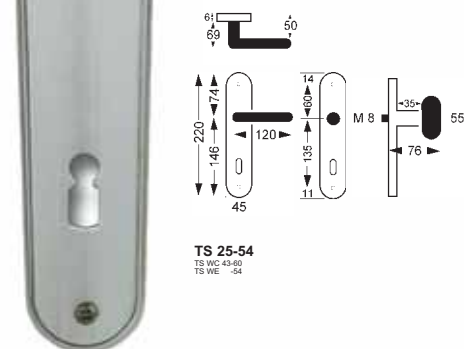
Ausführung	Karton
stahlgrau verzinkt, pat	13.82.200.0

Ovalrosetten-Maße:

B/H/T - 32/67/13 mm

**Mod. SILVRETTA  
ohne Hochhaltefeder**

Drückerlänge: 120 mm (24,0)  
Langschild: 45 x 220 mm (Stärke 6,0)  
Ansatz 16,9 mm



stahlgrau verzinkt, patiniert

Ausführung	Karton	Einzelkarton
BB 8,5/90 mm	13.33.141.07	13.33.141.17
PZ 8,5/88 mm	13.33.143.07	13.33.143.17
WC 8,5/90/7 mm	13.33.147.07	13.33.147.17
Wechsel PZ 88 L/R	13.33.153.07	13.33.153.17

Wechselgrt. mit Knopf PILA 376

**Einzelteile**

Langschild BB 90	13.31.111.07
Langschild PZ 88	13.31.113.07
LS WC 90-Paar	13.31.119.07 (inkl. WC-Riegel)
Knopflangschild PZ	13.31.123.07
Drückerlochteil 8 mm	13.31.103.0
Drückerpaar	13.31.101.0

**Mod. KARWENDEL-R  
mit Hochhaltefeder**

Drückerlänge: 130 mm (24,0)  
Rosetten-ø: 54 mm (Stärke 12,0)  
Ansatz 16,9 mm



Befestigung mittels Durchzugschrauben und Hülsenmuttern  
Rosetten mit Stütznocken

stahlgrau verzinkt, patiniert

Ausführung	Karton	Einzelkarton
BB 8,5 mm	13.34.141.0	13.34.141.1
PZ 8,5 mm	13.34.143.0	13.34.143.1
WC 8,5/7 mm	13.34.147.0	13.34.147.1
Wechsel PZ L/R	13.34.153.0	13.34.153.1


Wechselgrt. mit Knopf PILA 376

**Einzelteile**

Drückerrosette	13.30.130.0
BB-Rosette	13.30.131.0
PZ-Rosette	13.30.133.0
WC-Rosetten-Paar	13.30.139.0 (inkl. WC-Riegel)
Drückerlochteil 8 mm	13.34.103.0
Drückerpaar	13.34.101.0

**Mod. KARWENDEL  
ohne Hochhaltefeder**

Drückerlänge: 130 mm (24,0)  
Langschild: 45 x 220 mm (Stärke 6,0)  
Ansatz 16,9 mm



stahlgrau verzinkt, patiniert

Ausführung	Karton	Einzelkarton
BB 8,5/90 mm	13.35.141.07	13.35.141.17
PZ 8,5/88 mm	13.35.143.07	13.35.143.17
WC 8,5/90/7 mm	13.35.147.07	13.35.147.17
Wechsel PZ 88 L/R	13.35.153.07	13.35.153.17

Wechselgrt. mit Knopf PILA 376

**Einzelteile**

Langschild BB 90	13.31.111.07
Langschild PZ 88	13.31.113.07
LS WC 90-Paar	13.31.119.07 (inkl. WC-Riegel)
Knopflangschild PZ	13.31.123.07
Drückerlochteil 8 mm	13.34.103.0
Drückerpaar	13.34.101.0

**Mod. DOLOMIT-R  
mit Hochhaltefeder**

Drückerlänge: 130 mm (24,0)  
Rosetten-ø: 54 mm (Stärke 12,0)  
Ansatz 16,9 mm



Befestigung mittels Durchzugschrauben und Hülsenmuttern  
Rosetten mit Stütznocken

*stahlgrau verzinkt, patiniert*

Ausführung	Karton	Einzelkarton
BB 8,5 mm	13.30.141.0	13.30.141.1
PZ 8,5 mm	13.30.143.0	13.30.143.1
WC 8,5/7 mm	13.30.147.0	13.30.147.1
Wechsel PZ L/R	13.30.153.0	13.30.153.1

Wechselgrt. mit Knopf PILA 376

**Einzelteile**

Drückerrosette	13.30.130.0
BB-Rosette	13.30.131.0
PZ-Rosette	13.30.133.0
WC-Rosetten-Paar	13.30.139.0 (inkl. WC-Riegel)
Drückerlochteil 8 mm	13.30.103.0
Drückerpaar	13.30.101.0


**Mod. DOLOMIT  
ohne Hochhaltefeder**

Drückerlänge: 130 mm (24,0)  
Langschild: 45 x 220 mm (Stärke 6,0)  
Ansatz 16,9 mm



*stahlgrau verzinkt, patiniert*

Ausführung	Karton	Einzelkarton
BB 8,5/90 mm	13.31.141.07	13.31.141.17
PZ 8,5/88 mm	13.31.143.07	13.31.143.17
WC 8,5/90/7 mm	13.31.147.07	13.31.147.17
Wechsel PZ 88 L/R	13.31.153.07	13.31.153.17

**Einzelteile**

Langschild BB 90	13.31.111.07
Langschild PZ 88	13.31.113.07
LS WC 90-Paar	13.31.119.07 (inkl. WC-Riegel)
Knopflangschild PZ	13.31.123.07
Drückerlochteil 8 mm	13.30.103.0
Drückerpaar	13.30.101.0

**Mod. TILLY 310/303**
**ohne Hochhaltefeder**

Drückerlänge: 138 mm

Langschild: 46 x 225 mm (Stärke 3,0)

Ansatz 16,9 mm


*Thermotrophiert TT - schwarz verzinkt, gebürstet, farblos lackiert*

Ausführung	Karton	Einzelkarton
BB 8,5/90 mm	13.10.141.07	13.10.141.17
PZ 8,5/88 mm	13.10.143.07	13.10.143.17
WC 8,5/90/7 mm	13.10.147.07	13.10.147.17
Wechsel PZ 88 L	13.10.153.07	13.10.153.17
Wechsel PZ 88 R	13.10.163.07	13.10.163.17

Wechselgrt. mit Knopf PILA 376 (auch in gekröpft erhältlich)

**Einzelteile**

Langschild BB 90	13.13.111.07
Langschild PZ 88	13.13.113.07
LS WC 90-Paar	13.13.119.07 (inkl. WC-Riegel)
Knopflangschild 88	13.13.123.07
Drückerlochteil li.8,5 mm	13.10.103.0
Drückerlochteil re.8,5 mm	13.10.104.0
Drückerpaar	13.10.101.0

*VS - schwarz verzinkt, schwarz lackiert*

Ausführung	Karton	Einzelkarton
BB 8,5/90 mm	13.10.041.07	13.10.041.17
PZ 8,5/88 mm	13.10.043.07	13.10.043.17
WC 8,5/90/7 mm	13.10.047.07	13.10.047.17
Wechsel PZ 88 L	13.10.053.07	13.10.053.17
Wechsel PZ 88 R	13.10.063.07	13.10.063.17

Wechselgrt. mit Knopf PILA 376 (auch in gekröpft erhältlich)


**Einzelteile**

Langschild BB 90	13.13.011.07
Langschild PZ 88	13.13.013.07
LS WC 90-Paar	13.13.019.07 (inkl. WC-Riegel)
Knopflangschild PZ	13.13.023.07
Drückerlochteil li.8,5 mm	13.10.003.0
Drückerlochteil re.8,5 mm	13.10.004.0
Drückerpaar	13.10.001.0

**Fenstergriff TILLY 310**
*mit Dreh-Kipp-Mechanismus, Stift 7 x 35 mm*

Ausführung	Karton
TT links	13.82.206.0
TT rechts	13.82.207.0
VS links	13.82.006.0
VS rechts	13.82.007.0

Ovalrosetten-Maße: B/H/T - 32/67/13 mm

*schwarz verzinkt, auf stahlgrau gebürstet, farblos lackiert*

Ausführung	Karton	Einzelkarton
BB 8,5/90 mm	13.10.241.07	13.10.241.17
PZ 8,5/88 mm	13.10.243.07	13.10.243.17
WC 8,5/90/7 mm	13.10.247.07	13.10.247.17
Wechsel PZ 88 L	13.10.253.07	13.10.253.17
Wechsel PZ 88 R	13.10.263.07	13.10.263.17

Wechselgrt. mit Knopf PILA 376 (auch in gekröpft erhältlich)

**Mod. TILLY-R 310/374**
**ohne Hochhaltefeder**

Drückerlänge: 138 mm

Rosetten-ø: 52 mm

(Stärke 3,0)


*Thermotrophiert TT - schwarz verzinkt, gebürstet, farblos lackiert*

Ausführung	Karton	Einzelkarton
BB 8,5 mm	13.22.141.0	13.22.141.1
PZ 8,5 mm	13.22.143.0	13.22.143.1
WC 8,5/7 mm	13.22.147.0	13.22.147.1
Wechsel PZ L	13.22.153.0	13.22.153.1
Wechsel PZ R	13.22.163.0	13.22.163.1

Wechselgrt. mit Knopf PILA 376 (auch in gekröpft erhältlich)

*VS - schwarz verzinkt, schwarz lackiert*

Ausführung	Karton	Einzelkarton
BB 8,5 mm	13.22.041.0	13.22.041.1
PZ 8,5 mm	13.22.043.0	13.22.043.1
WC 8,5/7 mm	13.22.047.0	13.22.047.1
Wechsel PZ L	13.22.053.0	13.22.053.1
Wechsel PZ R	13.22.063.0	13.22.063.1

Wechselgrt. mit Knopf PILA 376 (auch in gekröpft erhältlich)

*schwarz verzinkt, auf stahlgrau gebürstet, farblos lackiert*

Ausführung	Karton	Einzelkarton
BB 8,5 mm	13.22.241.0	13.22.241.1
PZ 8,5 mm	13.22.243.0	13.22.243.1
WC 8,5/7 mm	13.22.247.0	13.22.247.1
Wechsel PZ L	13.22.253.0	13.22.253.1
Wechsel PZ R	13.22.263.0	13.22.263.1

Wechselgrt. mit Knopf PILA 376 (auch in gekröpft erhältlich)

**Mod. TILLY-R 310/366**
**ohne Hochhaltefeder**

Drückerlänge: 138 mm

Rosetten: 27 x 67 mm

(Stärke 3,0)


*Thermotrophiert TT - schwarz verzinkt, gebürstet, farblos lackiert*

Ausführung	Karton	Einzelkarton
BB 8,5 mm	13.23.141.0	13.23.141.1
PZ 8,5 mm	13.23.143.0	13.23.143.1
Wechsel PZ L	13.23.153.0	13.23.153.1
Wechsel PZ R	13.23.163.0	13.23.163.1

Wechselgrt. mit Knopf PILA 376 (auch in gekröpft erhältlich)

*VS - schwarz verzinkt, schwarz lackiert*

Ausführung	Karton	Einzelkarton
BB 8,5 mm	13.23.041.0	13.23.041.1
PZ 8,5 mm	13.23.043.0	13.23.043.1
Wechsel PZ L	13.23.053.0	13.23.053.1
Wechsel PZ R	13.23.063.0	13.23.063.1

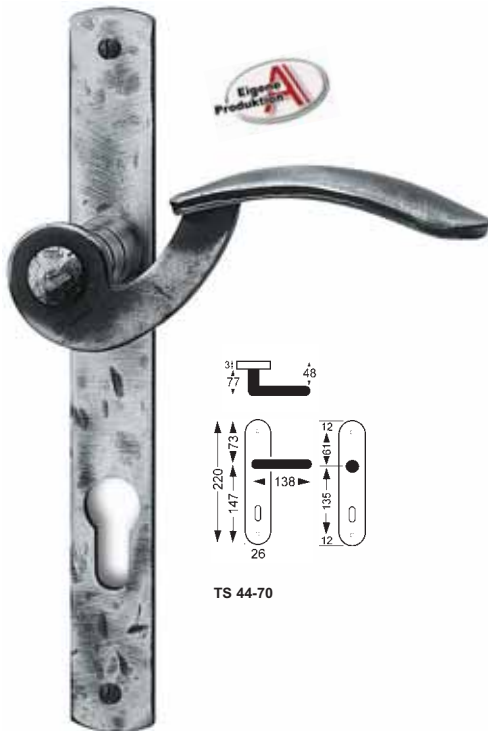
Wechselgrt. mit Knopf ROCCO 370 auf Ros. 366

**Mod. TILLY 310/305**
**ohne Hochhaltefeder**

Drückerlänge: 138 mm

Langschild: 26 x 220 mm

(Stärke 3,0)



TS 44-70

*Thermotrophiert TT - schwarz verzinkt, gebürstet, farblos lackiert*

Ausführung	Karton	Einzelkarton
BB 8/75 mm	13.11.141.06	13.11.141.16
BB 8,5/90 mm	13.11.141.07	13.11.141.17
PZ 8/78 mm	13.11.143.06	13.11.143.16
PZ 8,5/88 mm	13.11.143.07	13.11.143.17

**Einzelteile**

Langschild BB 75	13.11.111.06
Langschild BB 90	13.11.111.07
Langschild PZ 78	13.11.113.06
Langschild PZ 88	13.11.113.07
Drückerlochteil li.8,5 mm	13.10.103.0
Drückerlochteil re.8,5 mm	13.10.104.0
Drückerpaar	13.10.101.0

*VS - schwarz verzinkt, schwarz lackiert*

Ausführung	Karton	Einzelkarton
BB 8/75 mm	13.11.041.06	13.11.041.16
BB 8,5/90 mm	13.11.041.07	13.11.041.17
PZ 8/78 mm	13.11.043.06	13.11.043.16
PZ 8,5/88 mm	13.11.043.07	13.11.043.17

**Einzelteile**

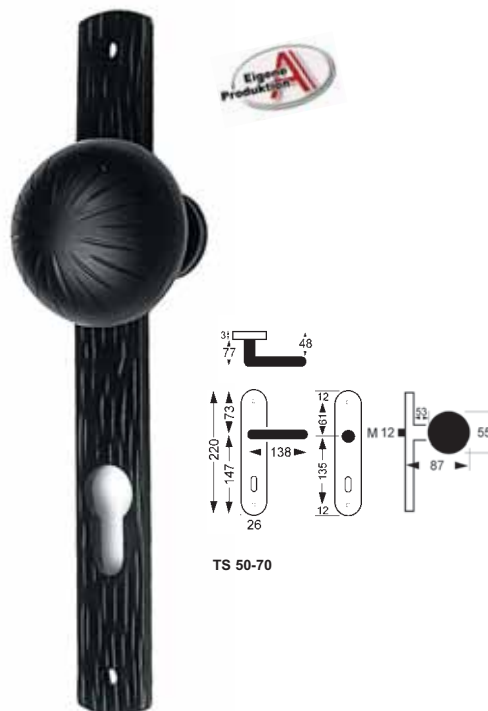
Langschild BB 75	13.11.011.06
Langschild BB 90	13.11.011.07
Langschild PZ 78	13.11.013.06
Langschild PZ 88	13.11.013.07
Drückerlochteil li.8,5 mm	13.10.003.0
Drückerlochteil re.8,5 mm	13.10.004.0
Drückerpaar	13.10.001.0

**Mod. ELSA**
**ohne Hochhaltefeder**

Drückerlänge: 138 mm

Langschild: 26 x 220 mm

(Stärke 3,0)



TS 50-70

Wechselgrt. PZ 78 mm mit gekröpftem Knopf - Breite insg. 80 mm

*Thermotrophiert TT - schwarz verzinkt, gebürstet, farblos lackiert*

Ausführung	Karton	Einzelkarton
gekröpft links	13.11.173.06	13.11.173.16
gekröpft rechts	13.11.183.06	13.11.183.16

**Knopflangschild PZ 92 mm (Einzelteile)**

gekröpft links	13.11.125.06
gekröpft rechts	13.11.126.06

*VS - schwarz verzinkt, schwarz lackiert*

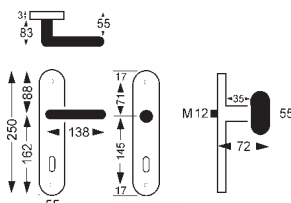
Ausführung	Karton	Einzelkarton
gekröpft links	13.11.073.06	13.11.073.16
gekröpft rechts	13.11.083.06	13.11.083.16

**Knopflangschild PZ 92 mm (Einzelteile)**

gekröpft links	13.11.025.06
gekröpft rechts	13.11.026.06



**Mod. BERN**  
**ohne Hochhaltefeder**  
 Drückerlänge: 138 mm  
 Schild: 55x250 mm (Stärke 3,0)



TS 32-60  
 TS WC 35-43  
 TS WE 43-60

*schwarz lackiert, silber patiniert, glanz lackiert*

Ausführung	Karton	Einzelkarton
BB 8,5/90 mm	13.01.041.07	13.01.041.17
PZ 8,5/88 mm	13.01.043.07	13.01.043.17
WC 8,5/90/7 mm	13.01.047.07	13.01.047.17
Wechsel PZ L	13.01.053.07	13.01.053.17
Wechsel PZ R	13.01.063.07	13.01.063.17

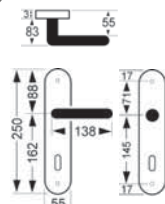
**Einzelteile**

Langschild BB 90	13.01.011.07
Langschild PZ 88	13.01.013.07
Knopflangschild PZ	13.01.023.07
Drückerlochteil li.8,5 mm	13.01.003.0
Drückerlochteil re.8,5 mm	13.01.004.0
Drückerpaar	13.01.001.0

Schmiedeeisen



**Mod. BERN**  
**ohne Hochhaltefeder**  
 Drückerlänge: 138 mm  
 Schild: 55x250 mm (Stärke 3,0)

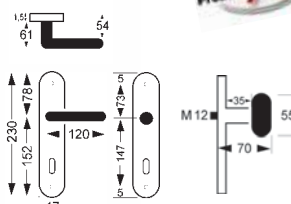


*verzinkt geschwärzt, silber patiniert, matt lackiert*

Ausführung	Karton	Einzelkarton
BB 8,5/90 mm	13.01.141.07	13.01.141.17
PZ 8,5/88 mm	13.01.143.07	13.01.143.17
WC 8,5/90/7 mm	13.01.147.07	13.01.147.17



**Mod. ELGA 340**  
**ohne Hochhaltefeder**  
 Drückerlänge: 120 mm  
 Langschild: 47 x 230 mm (Stärke 1,5)



TS 35-65  
 TS WE 43-60

*VS - schwarz verzinkt, schwarz lackiert*

Ausführung	Karton	Einzelkarton
BB 8,5/90 mm	13.12.041.07	13.12.041.17
PZ 8,5/88 mm	13.12.043.07	13.12.043.17
Wechsel PZ L	13.12.053.07	13.12.053.17
Wechsel PZ R	13.12.063.07	13.12.063.17

Wechselgrt. mit Knopf PILA 376 (auch in gekröpft erhältlich)

**Einzelteile**

Langschild BB 90	13.12.011.07
Langschild PZ 88	13.12.013.07
Knopflangschild PZ	13.12.023.07
Drückerlochteil li.8,5 mm	13.12.003.0
Drückerlochteil re.8,5 mm	13.12.004.0
Drückerpaar	13.12.001.0

**Mod. DORELLA 303**
**ohne Hochhaltefeder**

Drückerlänge: 123 mm

Langschild: 46 x 225 mm (Stärke 3,0)


**TS 33-62**  
 TS WC 35-43  
 TS WE 43-60

*Thermotrophiert TT - schwarz verzinkt, gebürstet, farblos lackiert*

Ausführung	Karton	Einzelkarton
BB 8,5/90 mm	13.13.141.07	13.13.141.17
PZ 8,5/88 mm	13.13.143.07	13.13.143.17
WC 8,5/90/7 mm	13.13.147.07	13.13.147.17
Wechsel PZ L	13.13.153.07	13.13.153.17
Wechsel PZ R	13.13.163.07	13.13.163.17

Wechselgrt. mit Knopf PILA 376 (auch in gekröpft erhältlich)

**Einzelteile**

Langschild BB 90	13.13.111.07
Langschild PZ 88	13.13.113.07
LS WC 90-Paar	13.13.119.07 (inkl. WC-Riegel)
Knopf Langschild PZ	13.13.123.07
Drückerlochteil li. 8,5 mm	13.13.103.0
Drückerlochteil re. 8,5 mm	13.13.104.0
Drückerpaar	13.13.101.0


**TS 33-62**  
 TS WC 35-43  
 TS WE 43-60

*EA - schwarz verzinkt, gebürstet, farblos lackiert (dunkler als TT)*

Ausführung	Karton	Einzelkarton
BB 8,5/90 mm	13.13.241.07	13.13.241.17
PZ 8,5/88 mm	13.13.243.07	13.13.243.17
WC 8,5/90/7 mm	13.13.247.07	13.13.247.17
Wechsel PZ L	13.13.253.07	13.13.253.17
Wechsel PZ R	13.13.263.07	13.13.263.17

Wechselgrt. mit Knopf PILA 376 (auch in gekröpft erhältlich)

**Einzelteile**

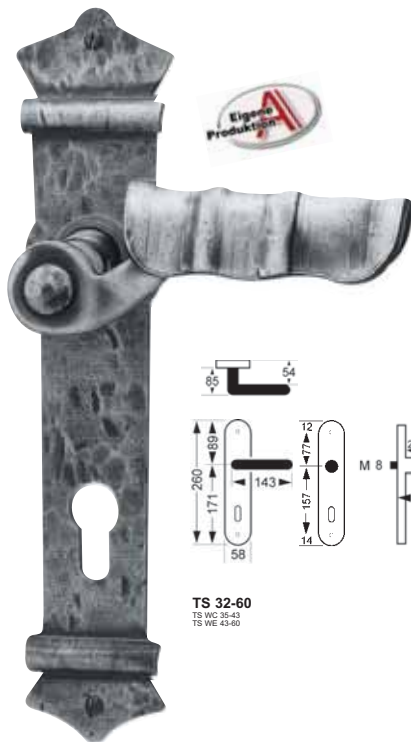
Langschild BB 90	13.13.211.07
Langschild PZ 88	13.13.213.07
LS WC 90-Paar	13.13.219.07 (inkl. WC-Riegel)
Knopf Langschild PZ	13.13.223.07
Drückerlochteil li. 8,5 mm	13.13.203.0
Drückerlochteil re. 8,5 mm	13.13.204.0
Drückerpaar	13.13.201.0

**Mod. URBAN 349**
**ohne Hochhaltefeder**

Drückerlänge: 143 mm

Langschild: 58 x 260 mm

(Stärke 3,0)


**TS 32-60**  
 TS WC 38-43  
 TS WE 43-60

*Thermotrophiert TT - schwarz verzinkt, gebürstet, farblos lackiert*

Ausführung	Karton	Einzelkarton
BB 8,5/90 mm	13.15.141.07	13.15.141.17
PZ 8,5/88 mm	13.15.143.07	13.15.143.17
WC 8,5/90/7 mm	13.15.147.07	13.15.147.17
Wechsel PZ L	13.15.153.07	13.15.153.17
Wechsel PZ R	13.15.163.07	13.15.163.17

Wechselgrt. mit Knopf PORT 388 (auch in gekröpft erhältlich)

*Einzelteile*

Langschild BB 90	13.15.111.07
Langschild PZ 88	13.15.113.07
LS WC 90-Paar	13.15.119.07 (inkl. WC-Riegel)
Knopflangschild PZ	13.15.123.07
Drückerlochteil li.8,5 mm	13.15.103.0
Drückerlochteil re.8,5 mm	13.15.104.0
Drückerpaar	13.15.101.0

*EA - schwarz verzinkt, gebürstet, farblos lackiert (dunkler als TT)*

Ausführung	Karton	Einzelkarton
BB 8,5/90 mm	13.15.241.07	13.15.241.17
PZ 8,5/88 mm	13.15.243.07	13.15.243.17
WC 8,5/90/7 mm	13.15.247.07	13.15.247.17
Wechsel PZ L	13.15.253.07	13.15.253.17

Wechselgrt. mit Knopf PORT 388 (auch in gekröpft erhältlich)

*Einzelteile*

Langschild BB 90	13.15.211.07
Langschild PZ 88	13.15.213.07
LS WC 90-Paar	13.15.219.07 (inkl. WC-Riegel)
Knopflangschild PZ	13.15.223.07
Drückerlochteil li.8,5 mm	13.15.203.0
Drückerlochteil re.8,5 mm	13.15.204.0
Drückerpaar	13.15.201.0

auch als Schutzbeschlag möglich

**Mod. DOREL 337**
**ohne Hochhaltefeder**

Drückerlänge: 123 mm

Langschild: 60 x 260 mm

(Stärke 2,0)


**TS 34-60**  
 TS WE 43-60

*VS - schwarz verzinkt, schwarz lackiert*

Ausführung	Karton	Einzelkarton
BB 8,5/90 mm	13.14.041.07	13.14.041.17
PZ 8,5/88 mm	13.14.043.07	13.14.043.17
WC 8,5/90/7 mm	13.14.047.07	13.14.047.17
Wechsel PZ L	13.14.053.07	13.14.053.17
Wechsel PZ R	13.14.063.07	13.14.063.17

Wechselgrt. mit Knopf ROCCO 370 (auch in gekröpft erhältlich)

*Einzelteile*

Langschild BB 90	13.14.011.07
Langschild PZ 88	13.14.013.07
LS WC 90-Paar	13.14.019.07 (inkl. WC-Riegel)
Knopflangschild PZ	13.14.023.07
Drückerlochteil li.8,5 mm	13.14.003.0
Drückerlochteil re.8,5 mm	13.14.004.0
Drückerpaar	13.14.001.0

**Mod. ALBAN 363**
**ohne Hochhaltefeder**

Drückerlänge: 149 mm

Langschild: 61 x 285 mm

(Stärke 3,0)


 TS 33-62  
 TS WE 43-62

*Thermotrophiert TT - schwarz verzinkt, gebürstet, farblos lackiert*

Ausführung	Karton	Exklusivkrt.
BB 8,5/90 mm	13.17.141.07	13.17.141.27
PZ 8,5/88 mm	13.17.143.07	13.17.143.27
Wechsel PZ L	13.17.153.07	13.17.153.27
Wechsel PZ R	13.17.163.07	13.17.163.27

Wechselgrt. mit Knopf PILA 376 (auch in gekröpft erhältlich)

**Einzelteile**

Langschild BB 90	13.17.111.07
Langschild PZ 88	13.17.113.07
Knopflangschild PZ	13.17.123.07
Drückerlochteil li. 8,5 mm	13.17.103.0
Drückerlochteil re. 8,5 mm	13.17.104.0
Drückerpaar	13.17.101.0

*EA - schwarz verzinkt, gebürstet, farblos lackiert (dunkler als TT)*

Ausführung	Karton	Exklusivkrt.
BB 8,5/90 mm	13.17.241.07	13.17.241.27
PZ 8,5/88 mm	13.17.243.07	13.17.243.27
Wechsel PZ L	13.17.253.07	13.17.253.27
Wechsel PZ R	13.17.263.07	13.17.263.27

Wechselgrt. mit Knopf PILA 376 (auch in gekröpft erhältlich)

**Einzelteile**

Langschild BB 90	13.17.211.07
Langschild PZ 88	13.17.213.07
Knopflangschild PZ	13.17.223.07
Drückerlochteil li. 8,5 mm	13.17.203.0
Drückerlochteil re. 8,5 mm	13.17.204.0
Drückerpaar	13.17.201.0

*VS - schwarz verzinkt, schwarz lackiert*

Ausführung	Karton	Exklusivkrt.
BB 8,5/90 mm	13.17.041.07	13.17.041.27
PZ 8,5/88 mm	13.17.043.07	13.17.043.27
Wechsel PZ L	13.17.053.07	13.17.053.27
Wechsel PZ R	13.17.063.07	13.17.063.27

Wechselgrt. mit Knopf PILA 376 (auch in gekröpft erhältlich)

**Einzelteile**

Langschild BB 90	13.17.011.07
Langschild PZ 88	13.17.013.07
Knopflangschild PZ	13.17.023.07
Drückerlochteil li. 8,5 mm	13.17.003.0
Drückerlochteil re. 8,5 mm	13.17.004.0
Drückerpaar	13.17.001.0


 TS 33-62  
 TS WE 43-62

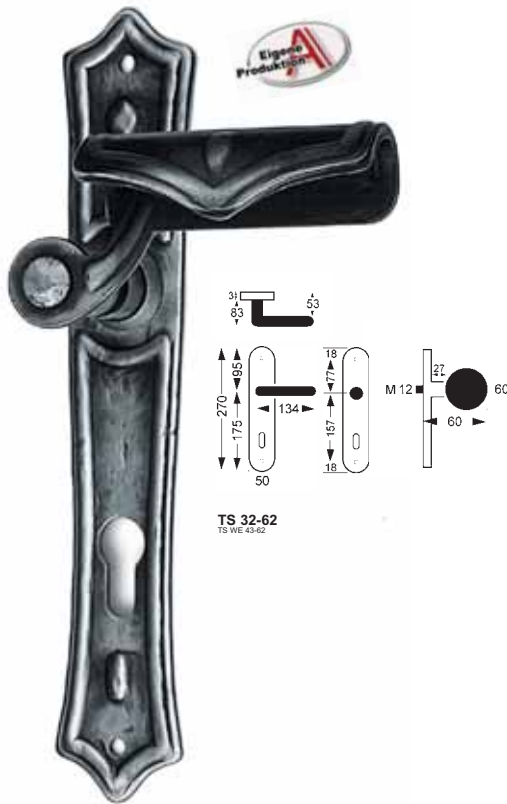
auch als Schutzbeschlag möglich - siehe Schutzbeschläge

**Mod. AGAVE 350**
**ohne Hochhaltefeder**

Drückerlänge: 134 mm

Langschild: 50 x 270 mm

(Stärke 3,0)



Schlosskastenbeschlag

**Mod. TILLY SK**
**ohne Hochhaltefeder**

Drückerlänge: 138 mm

Langschild: 26 x 164 mm

(Stärke 3,0)

**nur in DIN-Norm verfügbar**

*Thermotrophiert TT - schwarz verzinkt, gebürstet, farblos lackiert*

Ausführung	Karton	Exklusivkrt.
BB 8,5/90 mm	13.16.141.07	13.16.141.27
PZ 8,5/88 mm	13.16.143.07	13.16.143.27
Wechsel PZ 88 L	13.16.153.07	13.16.153.27
Wechsel PZ 88 R	13.16.163.07	13.16.163.27

Wechselgrt. mit Knopf PORT 388 (auch in gekröpft erhältlich)

*Einzelteile*

Langschild BB 90	13.16.111.07
Langschild PZ 88	13.16.113.07
Knopflangschild PZ	13.16.123.07
Drückerlochteil li.8,5 mm	13.16.103.0
Drückerlochteil re.8,5 mm	13.16.104.0
Drückerpaar	13.16.101.0

*EA - schwarz verzinkt, gebürstet, farblos lackiert (dunkler als TT)*

Ausführung	Karton	Exklusivkrt.
BB 8,5/90 mm	13.16.241.07	13.16.241.27
PZ 8,5/88 mm	13.16.243.07	13.16.243.27
Wechsel PZ L	13.16.253.07	13.16.253.27
Wechsel PZ R	13.16.263.07	13.16.263.27

Wechselgrt. mit Knopf PORT 388 (auch in gekröpft erhältlich)

*Einzelteile*

Langschild BB 90	13.16.211.07
Langschild PZ 88	13.16.213.07
Knopflangschild PZ	13.16.223.07
Drückerlochteil li.8,5 mm	13.16.203.0
Drückerlochteil re.8,5 mm	13.16.204.0
Drückerpaar	13.16.201.0

*Thermotrophiert TT*
*schwarz verzinkt, gebürstet, farblos lackiert*

Ausführung	Karton
PZ 8/72 mm	13.25.143.04
Wechsel PZ L (1)	13.25.153.04
Wechsel PZ R (1)	13.25.163.04

(1) Wechselgrt. mit Knopf PILA drehbar

*Wechselgrt. mit gekröpftem Knopf PILA fix*

Ausführung	Karton
gekröpft links	13.25.173.04
gekröpft rechts	13.25.183.04

*VS - schwarz verzinkt, schwarz lackiert*

Ausführung	Karton
PZ 8/72 mm	13.25.043.04
Wechsel PZ L (1)	13.25.053.04
Wechsel PZ R (1)	13.25.063.04

(1) Wechselgrt. mit Knopf PILA drehbar

*Wechselgrt. mit gekröpftem Knopf PILA fix*

Ausführung	Karton
gekröpft links	13.25.073.04
gekröpft rechts	13.25.083.04

*Einzelteile*

Knopfls. gekröpft 72	13.25.125.04
----------------------	--------------



### Rosette 366

Rosetten- $\varnothing$  27 x 67 mm (Stärke 3,0)

*TT=Schmiedeeisen schwarz verzinkt, gebürstet, farblos lackiert*

Ausführung	Karton	Skin p. Paar
Drückerrosette	13.81.130.0	13.81.130.7
BB-Rosette	13.81.131.0	13.81.131.7
PZ-Rosette	13.81.133.0	13.81.133.7

*EA=Schmiedeeisen schwarz verzinkt, gebürstet, farblos lackiert (dunkler als TT)*

Ausführung	Karton	Skin p. Paar
Drückerrosette	13.81.230.0	13.81.230.7
BB-Rosette	13.81.231.0	13.81.231.7
PZ-Rosette	13.81.233.0	13.81.233.7

*VS=Schmiedeeisen schwarz verzinkt, schwarz lackiert*

Ausführung	Karton	Skin p. Paar
Drückerrosette	13.81.030.0	13.81.030.7
BB-Rosette	13.81.031.0	13.81.031.7
PZ-Rosette	13.81.033.0	13.81.033.7

### Rosette 374

Durchmesser: 52 mm - Stärke: 3 mm

*Thermotrophiert (TT)=Schmiedeeisen schwarz verzinkt, gebürstet, farblos lackiert*

Ausführung	Karton	Skin p. Paar
Drückerrosette	13.81.140.0	13.81.140.7
BB-Rosette	13.81.141.0	13.81.141.7
PZ-Rosette	13.81.143.0	13.81.143.7
WC-Rosette-Paar	13.81.139.0	13.81.139.7 (inkl. WC-Riegel)

*(EA)=Schmiedeeisen schwarz verzinkt, gebürstet, farblos lackiert (dunkler als TT)*

Ausführung	Karton	Skin p. Paar
Drückerrosette	13.81.240.0	13.81.240.7
BB-Rosette	13.81.241.0	13.81.241.7
PZ-Rosette	13.81.243.0	13.81.243.7

*VS=Schmiedeeisen schwarz verzinkt, schwarz lackiert*

Ausführung	Karton	Skin p. Paar
Drückerrosette	13.81.040.0	13.81.040.7
BB-Rosette	13.81.041.0	13.81.041.7
PZ-Rosette	13.81.043.0	13.81.043.7

*schwarz verzinkt, auf stahlgrau gebürstet, farblos lackiert*

Ausführung	Karton	Skin p. Paar
Drückerrosette	13.81.340.0	13.81.340.7
BB-Rosette	13.81.341.0	13.81.341.7
PZ-Rosette	13.81.343.0	13.81.343.7

### Rosette 358

Höhe: 66 mm - Breite: 32 mm - Stärke: 3 mm


*Thermotrophiert (TT)=Schmiedeeisen schwarz verzinkt, gebürstet, farblos lackiert*

Ausführung	Karton
Drückerrosette	13.81.150.0
BB-Rosette	13.81.151.0
PZ-Rosette	13.81.153.0

*VS=Schmiedeeisen schwarz verzinkt, schwarz lackiert*

Ausführung	Karton
Drückerrosette	13.81.050.0
BB-Rosette	13.81.051.0
PZ-Rosette	13.81.053.0





**Knopf PILA 376, Durchmesser 54 mm**  
Innengewinde **M 12** und Fräsung für **Vierkant drehbar**

Ausführung	Karton	Skinkarte
TT	13.81.104.0	13.81.104.7
EA	13.81.204.0	13.81.204.7
VS	13.81.004.0	13.81.004.7
stahlgrau	13.81.504.0	13.81.504.7
*) schwarz lack/silber pat.		13.81.304.0
		13.81.304.7

\*) passt auch zur Oberfläche Schmiedeeisen antikfarben

**Knopf PILA 376 gekröpft**  
Durchmesser 54 mm - Breite 81 mm  
Innengewinde **M 12** und Fräsung für **Vierkant drehbar**

Ausführung	Karton	Skinkarte
TT	13.81.105.0	13.81.105.7
EA	13.81.205.0	13.81.205.7
VS	13.81.005.0	13.81.005.7
stahlgrau	13.81.505.0	13.81.505.7
*) schwarz lack/silber pat.		13.81.305.0
		13.81.305.7

\*) passt auch zur Oberfläche Schmiedeeisen antikfarben

**Knopfrosette PILA 376,**  
Ø 54 mm Knopfrosette WE-Gr. *Silvretta-R, Dolomit-R, Karwendel-R*

Ausführung	Karton
stahlgrau	13.30.150.0

**Knopfrosette PILA 376 (auf Rosette 374)**  
Durchmesser 54 mm - Knopf fix auf Rosette, verschweißt, inkl. Gewinde M 12

Ausführung	Karton
TT	13.81.145.0
EA (abgebildet)	13.81.245.0
VS	13.81.045.0

**Knopfrosette PILA 376 gekröpft (auf Rosette 374)**  
Durchmesser 54 mm - Knopf fix auf Rosette  
verschweißt, inkl. Gewinde M 12

Ausführung	Karton
TT	13.81.146.0
EA	13.81.246.0
VS	13.81.046.0

**Knopfrosette PILA 376 (auf Rosette 366) o. Abb.**  
Durchmesser 54 mm - Knopf fix auf Rosette

Ausführung	Karton
TT	13.81.147.0

**Knopfrosette PILA 376 gekröpft (auf Rosette 366)**  
Durchmesser 54 mm - Knopf fix auf Rosette,  
verschweißt, inkl. Gewinde M 12

Ausführung	Karton
TT	13.81.148.0
VS	13.81.048.0

**Knopf PORT 388, Durchmesser 60 mm**  
Innengewinde **M 12** und Fräsung für **Vierkant drehbar**

Ausführung	Karton	Skinkarte
TT	13.81.102.0	13.81.102.7
EA	13.81.202.0	13.81.202.7
VS	13.81.002.0	13.81.002.7

**Knopf PORT 388 gekröpft, Durchmesser 60 mm - Breite 83 mm**  
Innengewinde **M 12** und Fräsung für **Vierkant drehbar**

Ausführung	Karton	Skinkarte
TT	13.81.103.0	13.81.103.7
EA	13.81.203.0	13.81.203.7
VS	13.81.003.0	13.81.003.7

**Knopfrosette PORT 388 (auf Rosette 358)***Durchmesser 60 mm - Knopf fix auf Rosette*

Ausführung	Karton
TT	13.81.155.0
EA	13.81.255.0
VS	13.81.055.0

**Knopfrosette PORT 388 gekröpft (auf Rosette 358)***Durchmesser 60 mm - Knopf fix auf Rosette*

Ausführung	Karton
TT	13.81.156.0
EA	13.81.256.0
VS	13.81.056.0

**Knopf ROCCO 370***Durchmesser 51 x 68 mm**Innengewinde M 12 und Fräsung für Vierkant drehbar*

Ausführung	Karton	Skinkarte
EA	13.81.201.0	13.81.201.7
VS	13.81.001.0	13.81.001.7

**Knopfrosette ROCCO 370 (auf Rosette 366)***Durchmesser 51 x 68 mm - Knopf fix auf Rosette*

Ausführung	Karton
EA	13.81.235.0
VS	13.81.035.0

**Knopf KNUT 380***Durchmesser 48 x 49 mm**Innengewinde M 12 und Fräsung für Vierkant drehbar*

Ausführung	Karton	Skinkarte
TT	13.81.106.0	13.81.106.7
VS	13.81.006.0	13.81.006.7

**Knopf KNUT 380 gekröpft***Durchmesser 48 x 49 mm - Breite 83 mm**Innengewinde M 12 und Fräsung für Vierkant drehbar*

Ausführung	Karton	Skinkarte
TT	13.81.107.0	13.81.107.7
VS	13.81.007.0	13.81.007.7

**Knopfrosette KNUT 380 (auf Rosette 358)***Durchmesser 48 x 49 mm - Knopf fix auf Rosette*

Ausführung	Karton
TT	13.81.157.0
VS	13.81.057.0

**Knopfrosette KNUT 380 gekröpft (auf Rosette 358), o. Abb.***Durchmesser 48 x 49 mm - Knopf fix auf Rosette*

Ausführung	Karton
TT	13.81.158.0
VS	13.81.058.0

**Schiebetürmuschel**

ungelocht

Größe 50 x 128 mm

Ausfräsmaß Höhe 81 mm - Breite 30 mm - Tiefe 8 mm

*schwarz verzinkt, Schutzlackiert*

Karton	Skinkarte
13.83.005.0	13.83.005.7



TÜR BESCHLÄGE





Schutzbeschläge

**SCHUTZBESCHLÄGE**



LIENBACHER

**Mod. HEROLD**

 Drückerlänge: 120 mm  
 Schild: 52 x 240 mm

**auch mit  
drehbarem Knopf  
lieferbar**

 Auf Anfrage:  
 - DIN-Norm PZ 8/72 und  
 PZ 10/92  
 - Einzelteile  
 - Türstärke über 70 mm

 Außenschild mit durchgehender, gehärteter Stahleinlage  
 Außenschildstärke **11** oder **15 mm**, Innenschildstärke **7 mm**  
 2fach Verschraubung mittels M6-Gewindeschrauben  
 Wechsel-Grt. mit Flachrundknopf  $\varnothing$  50 mm - Innengewinde M6  
**Lieferbar auf Anfrage auch in Normen PZ 72 und PZ 92**  
**(siehe Katalog Export)**
*F1 natureloxiert, TS bis ca. 40 mm, PZ 8,5/88 mm*

Ausführung	Karton	Einzelkarton
Wechsel-Grt. 15 mm	17.50.153.07	17.50.153.27
Drückerpaar-Grt. 15 mm	17.50.143.07	17.50.143.27
Wechsel-Grt. 11 mm	17.51.153.07	17.51.153.27
Drückerpaar-Grt. 11 mm	17.51.143.07	17.51.143.27

*F1 natureloxiert, TS bis ca. 70 mm, PZ 8,5/88 mm*

Ausführung	Karton
Wechsel-Grt. 15 mm	17.50.153.071
Drückerpaar-Grt. 15 mm	17.50.143.071
Wechsel-Grt. 11 mm	17.51.153.071
Drückerpaar-Grt. 11 mm	17.51.143.071

*F2 neusilbereloxiert, TS bis ca. 40 mm, PZ 8,5/88 mm*

Ausführung	Karton	Einzelkarton
Wechsel-Grt. 15 mm	17.50.253.07	17.50.253.27
Drückerpaar-Grt. 15 mm	17.50.243.07	17.50.243.27
Wechsel-Grt. 11 mm	17.51.253.07	17.51.253.27
Drückerpaar-Grt. 11 mm	17.51.243.07	17.51.243.27

*F2 neusilbereloxiert, TS bis ca. 70 mm, PZ 8,5/88 mm*

Ausführung	Karton
Wechsel-Grt. 15 mm	17.50.253.071
Drückerpaar-Grt. 15 mm	17.50.243.071
Wechsel-Grt. 11 mm	17.51.253.071
Drückerpaar-Grt. 11 mm	17.51.243.071

*F3 goldeloxiert, TS bis ca. 40 mm, PZ 8,5/88 mm*

Ausführung	Karton	Einzelkarton
Wechsel-Grt. 15 mm	17.50.353.07	17.50.353.27
Drückerpaar-Grt. 15 mm	17.50.343.07	17.50.343.27
Wechsel-Grt. 11 mm	17.51.353.07	17.51.353.27
Drückerpaar-Grt. 11 mm	17.51.343.07	17.51.343.27

*F4 bronzeeeloxiert, TS bis ca. 40 mm, PZ 8,5/88 mm*

Ausführung	Karton	Einzelkarton
Drückerpaar-Grt. 11 mm	17.51.443.07*	17.51.443.27*

**\*) Lieferbar solange der Vorrat reicht  
(Auslaufmodell)**

## Aufpreise

	Art.-Nr.
Knopflochteil drehbar - F1 natureloxiert	17.50.199.0
Knopflochteil drehbar - F2 neusilbereloxiert	17.50.299.0
Knopflochteil drehbar - F4 bronzeeeloxiert	17.50.499.0*
Befestigungsset für Türstärke 70 mm - Wechsel-Grt.	17.50.298.0
Befestigungsset für Türst. 70 mm - Drückerpaar-Grt. F1	17.50.297.F1
Befestigungsset für Türst. 70 mm - Drückerpaar-Grt. F2	17.50.297.F2
Befestigungsset für Türst. 70 mm - Drückerpaar-Grt. F4	17.50.297.F4*

**\*) Lieferbar solange der Vorrat reicht  
(Auslaufmodell)**



**Mod. NAPOLI**

Drückerlänge: 135 mm  
Schild: 250 x 54 mm



Mit durchgehender, gehärteter Stahleinlage  
Außenschildstärke 12 oder 15 mm, Innenschildstärke 8 mm  
3fach Verschraubung mittels M6 Gewindeschrauben,  
beidseitig unsichtbar verschraubt  
für Zylinderüberstände 11-16 mm  
KZS = Kernziehschutz

**Feuerschutzgeprüft** nach **Ö-NORM B3859**

**ES 1** geprüft nach **DIN 18257** und **EN 1906 Klasse 3**

**Mit KZS, CL-Form Drücker, Aluminium, PZ 8,5/88 mm**

Ausführung	Karton
F1, Drückerpaar-Grt. 15 mm	71.11.143.07
F1, WE gekr. Knopf L/R 15 mm	71.11.153.07
F2, Drückerpaar-Grt. 15 mm	71.11.243.07
F2, WE gekr. Knopf L/R 15 mm	71.11.253.07

**Ohne KZS, CL-Form Drücker, Aluminium, PZ 8,5/88 mm**

Ausführung	Karton
F1, Drückerpaar-Grt. 12 mm	71.10.143.07
F1, WE gekr. Knopf L/R 12 mm	71.10.153.07
F2, Drückerpaar-Grt. 12 mm	71.10.243.07
F2, WE gekr. Knopf L/R 12 mm	71.10.253.07

**Befestigungssets, für TS 70 mm**

Ausführung	Karton
F1/F2, Wechsel ohne KZS	71.90.300.0
F1/F2, Wechsel mit KZS	71.91.300.0

**Mod. TORINO**

Drückerlänge: 135 mm  
Schild: 250 x 54 mm



Mit durchgehender, gehärteter Stahleinlage  
Außenschildstärke 12 oder 15 mm, Innenschildstärke 8 mm  
3fach Verschraubung mittels M6 Gewindeschrauben,  
beidseitig unsichtbar verschraubt  
für Zylinderüberstände 11-16 mm  
KZS = Kernziehschutz

**Feuerschutzgeprüft** nach **Ö-NORM B3859**

**ES 1** geprüft nach **DIN 18257** und **EN 1906 Klasse 3**

**Mit KZS, U-Form Drücker, Aluminium, PZ 8,5/88 mm**

Ausführung	Karton
F1, Drückerpaar-Grt. 15 mm	71.16.143.07
F1, WE gekr. Knopf L/R 15 mm	71.16.153.07
F2, Drückerpaar-Grt. 15 mm	71.16.243.07
F2, WE gekr. Knopf L/R 15 mm	71.16.253.07

**Ohne KZS, U-Form Drücker, Aluminium, PZ 8,5/88 mm**

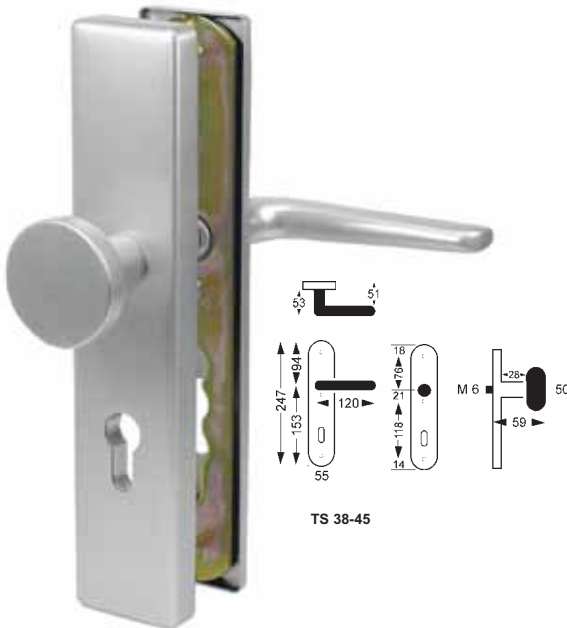
Ausführung	Karton
F1, Drückerpaar-Grt. 12 mm	71.15.143.07
F1, WE gekr. Knopf L/R 12 mm	71.15.153.07
F2, Drückerpaar-Grt. 12 mm	71.15.243.07
F2, WE gekr. Knopf L/R 12 mm	71.15.253.07

**Befestigungssets, für TS 70 mm**

Ausführung	Karton
F1, Dr./Dr. ohne KZS	71.90.100.0
F2, Dr./Dr. ohne KZS	71.90.200.0
F1/F2, Wechsel ohne KZS	71.90.300.0
F1, Dr./Dr. mit KZS	71.91.100.0
F2, Dr./Dr. mit KZS	71.91.200.0
F1/F2, Wechsel mit KZS	71.91.300.0

Schutzbeschläge

**Mod. ATLAS**


 Drückerlänge: 120 mm  
 Schild: 55 x 247 mm


Außenschild mit Aluminium-Grundplatte sowie einer zusätzlichen Metallplatte, zur Verstärkung des Zylinderbereichs. Außenschildstärke **14 mm**, Innenschildstärke 8mm, unsichtbare 3fach Verschraubung mittels M6 Gewindeschrauben, Standard-Befestigungsmaterial für TS ca. 38 bis 45 mm Wechsel-Grt. mit Flachrundknopf  $\varnothing$  50 mm - Innengewinde M6

**Außenschildstärke 14 mm**
*F1 natureloxiert, PZ 8,5/88 mm*

Ausführung	Karton
Wechselgrt. m. rund. Knopf	71.01.153.07
Drückerpaar-Grt.	71.01.143.07

**Mod. ATLAS**

 Drückerlänge: 120 mm  
 Schild: 55 x 247 mm


Außenschild mit Aluminium-Grundplatte sowie einer zusätzlichen Metallplatte, zur Verstärkung des Zylinderbereichs. Außenschildstärke **14 mm**, Innenschildstärke 8mm, unsichtbare 3fach Verschraubung mittels M6 Gewindeschrauben, Standard-Befestigungsmaterial für TS ca. 38 bis 45 mm Wechsel-Grt. mit Flachrundknopf  $\varnothing$  50 mm - Innengewinde M6

*F2 neusilbereloxiert, PZ 8,5/88 mm*

Ausführung	Karton
Wechselgrt. m. rund. Knopf	71.01.253.07*
Drückerpaar-Grt.	71.01.243.07*

**\*) Lieferbar solange der Vorrat reicht (Auslaufmodell)**

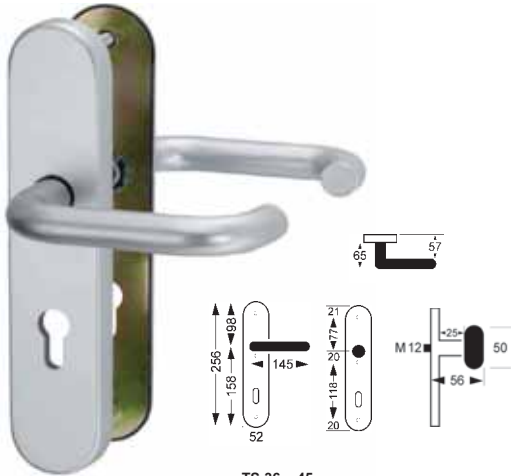
	Art.-Nr.
<b>Befestigungsset für Türstärke 70 mm - Drückerpaar-Grt.</b>	
F2	71.01.280.07F2*
<b>Befestigungsset für Türstärke 70 mm - Wechselgrt.</b>	71.01.281.AUT*

Auf Anfrage:

- DIN-Norm PZ 8/72 und PZ 10/92

**\*) Lieferbar solange der Vorrat reicht (Auslaufmodell)**

**Mod. TITAN**

 Drückerlänge: 145 mm (21,0)  
 Schild: 52 x 256 mm

 TS 36 – 45  
 TS WE 36 – 54


**Einbruchschutzklasse ES 1** geprüft nach **DIN 18 257** (einbruchshemmend), geprüft nach **EN1906 Benutzerklasse 4** mit durchgehender, gehärteter Stahleinlage  
 Innenseite: Drücker in wartungsfreiem Gleitlager in der Stahlunterkonstruktion festdrehbar gelagert  
 Außenschildstärke **14 mm**, Innenschildstärke 5 mm  
 3fach Verschraubung mittels 1xM6, 2xM8 Gewindeschrauben  
**Lieferbar auf Anfrage auch in Normen PZ 72 und PZ 92 (siehe Katalog Export)**

**Außenschildstärke 14 mm**
*F1 natureloxiert, PZ 8,5/88 mm, Ö-NORM*

Ausführung	Karton
Wechselgrt. runder Knopf	17.58.153.07
Drückerpaar-Grt.	17.58.143.07

 Auf Anfrage:  
 - DIN-Norm PZ 8/72 und PZ 10/92

**Mod. TITAN mit Kernziehschutz**

 Drückerlänge: 145 mm (21,0)  
 Schild: 52 x 256 mm


TS 38-45 + 63-70

mit durchgehender, gehärteter Stahleinlage  
 Innenseite: Drücker in wartungsfreiem Gleitlager in der Stahlunterkonstruktion festdrehbar gelagert  
 Außenschildstärke **14 mm**, Innenschildstärke 5 mm  
 3fach Verschraubung mittels 1xM6, 2xM8 Gewindeschrauben für Zylinderüberstände von 8-15 mm  
**ES 1** geprüft nach **DIN 18 257** (einbruchshemmend)  
 geprüft nach **EN1906 Benutzerklasse 4**

**Außenschildstärke 14 mm**
*F1 natureloxiert, PZ 8,5/88 mm, Ö-NORM mit Befestigungssets von TS 38-45 mm + TS 63-70 mm*


Ausführung	Karton
Wechselgrt. runder Knopf	17.59.153.07

 Auf Anfrage:  
 - DIN-Norm PZ 8/72 und PZ 10/92

*Einzelteil*

	Art.-Nr.
Kernziehschutz F1 natureloxiert, Höhe - 15 mm	17.64.298.0

**Mod. TITAN-FH mit Kernziehschutz**

 Drückerlänge: 145 mm (21,0)  
 Schild: 52 x 256 mm


TS 38-45 + 63-70

mit durchgehender, gehärteter Stahleinlage  
 Innenseite: Drücker in wartungsfreiem Gleitlager in der Stahlunterkonstruktion festdrehbar gelagert  
 Außenschildstärke **14 mm**, Innenschildstärke 5 mm  
 3fach Verschraubung mittels 1xM6, 2xM8 Gewindeschrauben für Zylinderüberstände von 8-15 mm  
**ES 1** geprüft nach **DIN 18 257** (einbruchshemmend)  
**Feuerschutz** geprüft nach **EN1906 Benutzerklasse 4**

**Außenschildstärke 14 mm**
*F1 natureloxiert, PZ 8,5/88 mm, Ö-NORM mit Befestigungssets von TS 38-45 mm + TS 63-70 mm*

Ausführung	Karton
Drückerpaar-Grt.	17.59.143.07FH
Wechselgrt. runder Knopf	17.59.153.07FH

*Einzelteil*

	Art.-Nr.
Kernziehschutz F1 natureloxiert, Höhe - 15 mm	17.64.298.0

## Rosettenschutzbeschläge Musterbeispiel



fast alle Rosettengarnituren sind mit den Alu-Schutzrosetten kombinierbar

auch als komplette Garnitur verfügbar

Außenrosette- $\varnothing$  vorne: 55 mm -  $\varnothing$  hinten: 60 mm

Innenrosette- $\varnothing$ : 56 mm - Stärke: 8 mm

aus Aluguss mit Stütznocken und M5 x 70 Gewindeschrauben

### Schutzrosetten-Paar, Stärke 12 mm

Ausführung	lose
F1 natureloxiert	17.51.130.0

**Lieferbar solange der Vorrat reicht  
(Auslaufmodell)**

### Schutzrosetten-Paar, Stärke 15 mm

Ausführung	lose
F1 natureloxiert	17.51.133.0

**Lieferbar solange der Vorrat reicht  
(Auslaufmodell)**

## Schiebe- Schutzrosette

Rosette: 65 x 30 mm



Schieberosette aus Aluminium 65 x 30 mm

Rosettenstärke 10 mm

Ausführung	lose
F1 natureloxiert	17.51.120.0
F4 bronzeeloxiert	17.51.420.0
weiß beschichtet	17.51.520.0

## Kurzschild Schutzbeschlag **FS** Mod. FARO

Drückerlänge: 145 mm (21,0)

Schild: 46 x 170 mm



Stahlunterkonstruktion im Innen- und Außenschild  
Innenseite: Drücker in wartungsfreiem Gleitlager in der Stahlunterkonstruktion

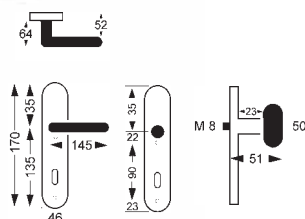
Außenschildstärke **11 mm** - Innenschildstärke **8 mm**

2fach Verschraubung

**ES 1** geprüft nach **DIN 18 257** (einbruchshemmend)

**Feuerschutz** geprüft nach **EN1906 Klasse 4**

**Drückerstift 9 mm**



TS 40-66

F1 natureloxiert, **PZ 9/72 mm DIN-NORM**

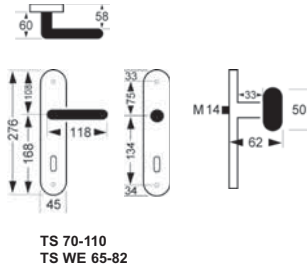
Standard-Befestigungsmaterial für Türstärke ca. 40 bis 66 mm

Ausführung	Karton
Wechselgrt. runder Knopf	17.46.153.04
Drückerpaar-Grt.	17.46.143.04



**Mod. ALT WIEN**

Drückerlänge: 118 mm  
Schild: 45x276 mm



Auf Anfrage:  
- DIN-Norm PZ 8/72 mm  
und PZ 10/92 mm lieferbar  
- drehbarer Knopf (poliert EF)

mit durchgehender, gehärteter Stahleinlage  
Außenschildstärke **15 mm** - Innenschildstärke **10 mm**  
2fach Verschraubung mittels M6 Gewindeschrauben  
Wechsel-Grt. mit Flachrundknopf  $\varnothing$  50 mm - Innengewinde M14  
**Lieferbar auf Anfrage auch in Normen PZ 72 und PZ 92**  
**(siehe Katalog Export)**

Messing poliert **EF** - elettroforesi, PZ 8,5/88 mm

Ausführung	Karton
Wechselgrt. runder Knopf	17.10.053.07
Drückerpaar-Grt.	17.10.043.07

Messing poliert **EF** - elettroforesi, PZ 8,5/88 mm,  
mit fixem Kernziehschutz (n. verstellbar), Zylinderüberstand 8 mm

Ausführung	Karton
Wechselgrt. runder Knopf	17.12.053.07
Drückerpaar-Grt.	17.12.043.07

Messing verchromt - PZ 8,5/88 mm

Ausführung	Karton
Wechselgrt. runder Knopf	17.10.353.07

Messing poliert **PZ 8/90 mm** (Norm Osteuropa)

Ausführung	Karton
Wechselgrt. runder Knopf	17.10.053.08
Drückerpaar-Grt.	17.10.043.08

Messing bronziert **PZ 8/90 mm** (Norm Osteuropa)

Ausführung	Karton
Drückerpaar-Grt.	17.10.143.08*

**\*) Lieferbar solange der Vorrat reicht (Auslaufmodell)**

mit durchgehender, gehärteter Stahleinlage  
Außenschildstärke **7 mm** - Innenschildstärke **7 mm**  
2fach Verschraubung mittels M5 x 90 Gewindeschrauben  
Wechsel-Grt. mit Flachrundknopf  $\varnothing$  50 mm - Innengewinde M14

Messing poliert, PZ 8,5/88 mm

Ausführung	Sichtkarton
Wechselgrt. runder Knopf	17.09.053.07
Drückerpaar-Grt.	17.09.043.07

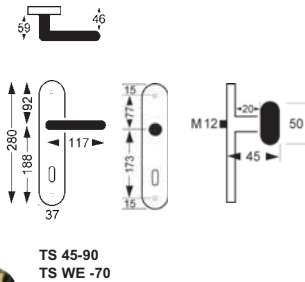
Messing verchromt, PZ 8,5/88 mm

Ausführung	Sichtkarton
Wechselgrt. runder Knopf	17.09.353.07
Drückerpaar-Grt.	17.09.343.07

Auf Anfrage:  
- drehbarer Knopf (poliert, verchromt)  
- DIN-Norm PZ 10/92 mm (poliert)

**Mod. ALT VIENNA**

Drückerlänge: 117 mm  
Schild: 37x280 mm



**Schieberosette**

Rosette: 30 x 70 mm



Rosettenstärke **10 mm**, verdeckte Verschraubung mittels Holzschrauben  
Rosette /Stk.

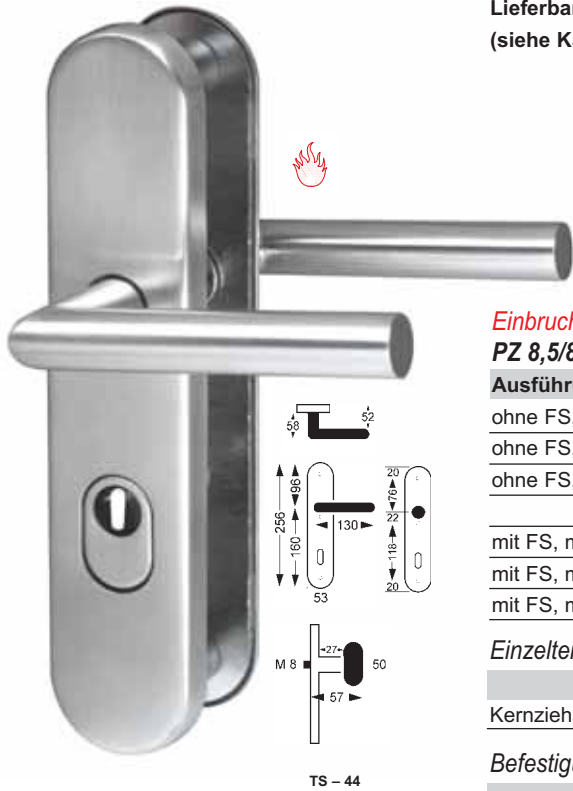
Ausführung	lose
poliert*	17.01.049.0

**\*) Lieferbar solange der Vorrat reicht (Auslaufmodell)**

Schutzbeschläge

### Mod. IKARUS Edelstahl matt gebürstet mit CL-Form Drücker

Drückerlänge: 130 mm (21,0)  
Schild: 53 x 256 mm



Stahlunterkonstruktion im Innen- und Außenschild  
Außenschildstärke **14 mm**, Innenschildstärke 5 mm  
3fach Verschraubung mittels Gewindeschrauben (1x M6, 2x M8)

Bei **FS** (Feuerschutz) Ausführung geprüft nach EN 18273  
Bei **KZS** (Kernziehschutz) Ausführung Zylinderüberstände von 8 - 14 mm  
**Lieferbar auf Anfrage auch in Normen PZ 72 und PZ 92**  
(siehe Katalog Export)



#### Einbruchsschutzklasse **ES 1**

**PZ 8,5/88 mm**, Standard-Befestigungsmat. für Türstärke ca. 44 mm

Ausführung	Karton
ohne FS, mit KZS, Drückerpaar-Grt.	72.03.043.07
ohne FS, mit KZS, Wechselgrt. mit Knopf K130	72.03.053.07
ohne FS, mit KZS, Wechselgrt. mit Griffschild G160	72.03.073.07
mit FS, mit KZS, Drückerpaar-Grt.	72.03.043.07FH
mit FS, mit KZS, Wechselgrt. mit Knopf K130	72.03.053.07FH
mit FS, mit KZS, Wechselgrt. mit Griffschild G170	72.03.073.07FH

#### Einzelteil

	Art.-Nr.
Kernziehschutz	17.64.299.0

#### Befestigungs-Set für TS 65-70 mm

	Art.-Nr.
Drücker/Drücker	17.64.290.0
Wechselgarnitur mit Knopf K130	17.64.293.1
Wechselgarnitur mit gekröpftem Knopf G160	17.64.294.0

### Mod. IKARUS Edelstahl matt gebürstet mit U-Form Drücker

Drückerlänge: 141 mm (21,0)  
Schild: 53 x 256 mm



Stahlunterkonstruktion im Innen- und Außenschild  
Außenschildstärke **14 mm**, Innenschildstärke 5 mm  
3fach Verschraubung mittels Gewindeschrauben (1x M6, 2x M8)

Bei **FS** (Feuerschutz) Ausführung geprüft nach EN 18273  
Bei **KZS** (Kernziehschutz) Ausführung Zylinderüberstände von 8 - 14 mm  
**Lieferbar auf Anfrage auch in Normen PZ 72 und PZ 92**  
(siehe Katalog Export)

#### Einbruchsschutzklasse **ES 1**

**PZ 8,5/88 mm**, Standard-Befestigungsmat. für Türstärke ca. 44 mm

Ausführung	Karton
ohne FS, mit KZS, Drückerpaar-Grt.	17.64.043.07
ohne FS, mit KZS, Wechselgrt. mit Knopf K130	17.64.053.07*
ohne FS, mit KZS, Wechselgrt. mit Griffschild G170	17.64.073.07
mit FS, mit KZS, Drückerpaar-Grt.	17.64.043.07FH
mit FS, mit KZS, Wechselgrt. mit Knopf K130	17.64.053.07FH
mit FS, mit KZS, Wechselgrt. mit Griffschild G170	17.64.073.07FH*

**\*) Lieferbar solange der Vorrat reicht (Auslaufmodell)**

#### Einzelteil

	Art.-Nr.
Kernziehschutz	17.64.299.0

**Mod. ARES  
MIT KERNZIEHSCHUTZ**

 Drückerlänge: 135 mm  
 Schild: 250 x 54 mm

 Edelstahl matt gebürstet, Stahlunterkonstruktion im Innen- und Außenschild, 3-fach Verschraubung M6, **mit Kernziehschutz**, Außenschildstärke 15 mm, für Türstärke ca. 38 – 63 mm, für Zylinderüberstände 11-14 mm  
 KZS = Kernziehschutz

**EN 1906 KL3, RC 2 (ES1) ÖNORM B5351 FH ÖNORM B3859**  
 Lieferbar auf Anfrage auch in Normen PZ 72 und PZ 92  
 (siehe Katalog Export)


U-Form Drücker, Edelstahl matt gebürstet, PZ 8,5/88 mm

Ausführung	Karton
Drücker/Drücker	72.10.043.07FH
Knopf/Drücker	72.10.053.07FH



CL-Form Drücker, Edelstahl matt gebürstet, PZ 8,5/88 mm

Ausführung	Karton
Drücker/Drücker	72.12.043.07FH
Knopf/Drücker	72.12.053.07FH

**Mod. ARES  
OHNE KERNZIEHSCHUTZ**

 Drückerlänge: 135 mm  
 Schild: 250 x 54 mm

 Edelstahl matt gebürstet Stahlunterkonstruktion im Innen- und Außenschild, 3-fach Verschraubung M6, **ohne Kernziehschutz**, Außenschildstärke 13,5 mm, für Türstärke ca. 38 – 63 mm

**EN 1906 KL3, RC 2 (ES1) ÖNORM B5351 FH ÖNORM B3859**  
 Lieferbar auf Anfrage auch in Normen PZ 72 und PZ 92  
 (siehe Katalog Export)


U-Form Drücker, Edelstahl matt gebürstet, PZ 8,5/88 mm

Ausführung	Karton
Drücker/Drücker	72.11.043.07FH
Knopf/Drücker	72.11.053.07FH



CL-Form Drücker, Edelstahl matt gebürstet, PZ 8,5/88 mm

Ausführung	Karton
Drücker/Drücker	72.13.043.07FH
Knopf/Drücker	72.13.053.07FH

**Mod. PHOENIX**

Drückerlänge: 130 mm (21,0)

Schild: 54 x 247 mm



TS 38-45

Stahlunterkonstruktion im Innen- u. Außenschild  
 Außenschildstärke 14 mm, **mit einer Vertiefung im Zylinderbereich**,  
 d.h. dadurch für Zylinderüberstände von 10-14 mm benützbar.  
 Innenschildstärke 8 mm  
 3fach Verschraubung mittels M5 Gewindeschrauben  
**Lieferbar auf Anfrage auch in Normen PZ 72 und PZ 92**  
**(siehe Katalog Export)**

**CL-Form Drücker** - Drückerlänge 130 mm (ø 21,0)  
 Außenschildstärke 14 mm

*matt gebürstet, PZ 8,5/88 mm für Korridortüren*  
*Standard-Befestigungsmaterial für Türstärke ca. 38-45 mm*

Ausführung	Karton
Wechselgrt. m. Griffschild	72.01.063.07*

**\*) Lieferbar solange der Vorrat reicht**  
**(Auslaufmodell)**

*Befestigungsmaterial für Türstärke ca. 63 bis ca. 70 mm*

Ausführung	Karton
Wechselgrt. m. Griffschild	71.01.292.0

*auch in DIN-Norm 72 + 92 mm lieferbar (bitte anfragen)*


**Edelstahl Außenschild (Stärke 3mm, mit Zylinderaufsatz 15 mm)**

zur Kombination mit Rosettengarnituren, Breite 54 mm, Länge 236 mm  
 Drückerloch Mitte bis Schild Oberkante 85 mm, Drückerlager Ø 16 mm  
 Gewindenocken M4 (Schild wird ohne Schrauben ausgeliefert)

**Achtung: weder Drückerlochteil noch Rosettengarnitur**  
**im Lieferumfang enthalten**

Ausführung	lose
Außenschild PZ 88 mm	17.69.013.07
Außenschild PZ 92 mm	17.69.013.082
Außenschild PZ 78 mm	17.69.013.05

*Schild mit Kugelknopf Ø 55 mm*

Ausführung	lose
Knopfschild PZ 88 mm	17.69.023.07
Knopfschild PZ 92 mm	17.69.023.082
Knopfschild PZ 78 mm	17.69.023.05

inkl. Wechselstift 8x100 mm, Gewinderolle M12  
 Länge der Gewinderolle 20 mm

**Mod. COTTBUS**

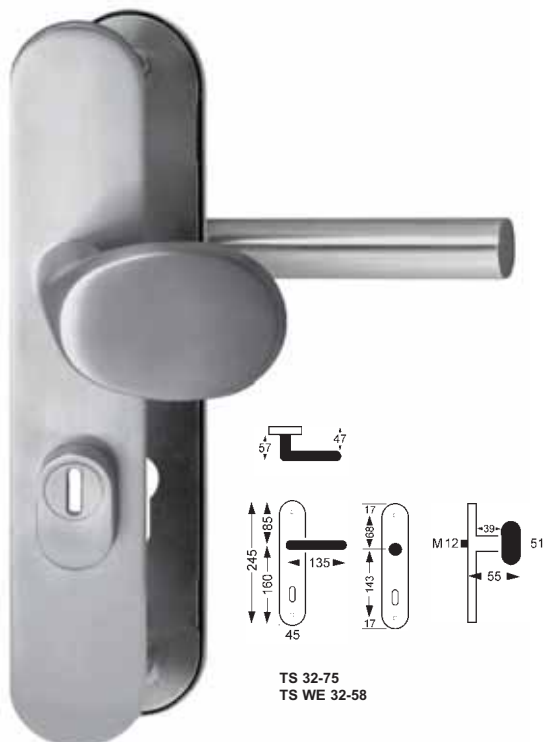
 Drückerlänge: 135 mm  
 Schild: 245 x 45 mm (9,0)

 Außenschild Edelstahl  
 mit Kernziehschutz 45 x 32 mm  
 Zylinderüberstand max. 10 mm

**Schutzbeschlag kombinierbar mit weiteren  
 Drückerlochteilen: Linus, Swing, Cuba**
**Lieferbar auf Anfrage auch in Normen PZ 72 und PZ 92  
 (siehe Katalog Export)**
*U-Form Drücker Edelstahl matt gebürstet, PZ 8,5/88 mm*

Ausführung	Karton
Drückerpaar-Grt.	72.09.043.07
Wechselgrt. gekr. Knopf L/R	72.09.053.07

**Mod. COTTBUS-CL**

 Drückerlänge: 135 mm  
 Schild: 245 x 45 mm (9,0)

 Außenschild Edelstahl  
 mit Kernziehschutz 45 x 32 mm  
 Zylinderüberstand max. 10 mm

**Schutzbeschlag kombinierbar mit weiteren  
 Drückerlochteilen: Linus, Swing, Cuba**
**Lieferbar auf Anfrage auch in Normen PZ 72 und PZ 92  
 (siehe Katalog Export)**
*CL-Form Drücker Edelstahl matt gebürstet, PZ 8,5/88 mm*

Ausführung	Karton
Drückerpaar-Grt.	72.08.043.07
Wechselgrt. gekr. Knopf L/R	72.08.053.07

## Rosettenschutzbeschläge



### Schutzrosetten

Rosetten-ø: 50 mm



### Schutzrosette

Rosetten-ø: vorne 50 mm/ hinten 55 mm



### Schutzrosette mit Kernziehschutz

Rosetten-ø: 54 mm



### Schieberosette oval ohne Kernziehschutz



### Schieberosette oval mit Kernziehschutz

ALLE Edelstahl-Modelle sind mit Schutzrosetten dieser Seite kombinierbar

*Beispiel: Mod. ROCKY, Edelstahl matt gebürstet bestehend aus: Drücker & Drückerrosette Mod. Metro sowie Schutzros. 17.60.433.0, Innenros. 50.80.033.0*

Ausführung	Einzelkarton
Drückerpaar-Grt.	50.49.043.1
Wechselgrt.mit Knopf	50.49.053.1

Außenrosette aus Edelstahl Vollmaterial  
Innenrosette in Form eines dünnen Blättchens  
2fach Verschraubung mittels M4 Gewindeschrauben

*Außenrosette -/Stk.  
Edelstahl matt gebürstet*

Außenrosettenstärke	lose
Stärke 8 mm, PZ-Lochung	17.60.233.0
Stärke 10 mm, PZ-Lochung	17.60.333.0
Stärke 12 mm, PZ-Lochung	17.60.433.0
Stärke 14 mm, PZ-Lochung	17.60.533.0
Stärke 16 mm, PZ-Lochung	17.60.633.0
Stärke 8 mm, RZ-Lochung	17.60.253.0
Stärke 10 mm, RZ-Lochung	17.60.353.0

*Innenrosette -/Stk.  
Edelstahl matt gebürstet*

Innenrosettenstärke	lose
Stärke 7 mm, PZ-Lochung	15.02.033.0
Stärke 7 mm, RZ-Lochung	15.02.034.0

Rosettenstärke **10 mm** (innen/aussen)  
gehärtete Stahl-Innenrosette, Gewindeschraube M5x90 mm (kürzbar)

*Außen- und Innenrosetten -/Paar  
Edelstahl matt gebürstet*

lose
17.64.031.0

Außenrosettenstärke **14 mm** - Innenrosettenstärke **10 mm**  
Kernziehschutz für Zylinderüberstände von ca. 10 - 13 mm  
sichtbar geschraubt, inkl. Gewindeschrauben M5x90 mm (kürzbar)

*Außen- und Innenrosetten -/Paar  
Edelstahl matt gebürstet*

lose
17.64.032.0


*Edelstahl matt gebürstet  
74 x 33 mm, Stärke 9 mm*

lose
15.19.033.0

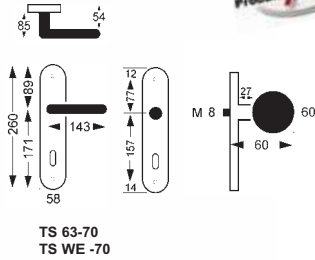
*Edelstahl matt gebürstet  
74 x 34 mm, Stärke 9 mm*

lose
15.19.034.0*

**\*) Lieferbar solange der Vorrat reicht (Auslaufmodell)**



**Mod. URBAN 349**  
Drückerlänge: 143 mm  
Schild: 58 x 260 mm



TS 63-70  
TS WE -70

2fach Verschraubung mittels M5 Gewindeschrauben  
Befestigungsmaterial für Türstärke max. 70 mm  
für Zylinderüberstände von 10 bis max. 12 mm  
Wechsel-Grt. mit Knopf PORT - Innengewinde M12

*Thermotrophiert (TT) PZ 8,5/88 mm*

=Schmiedeeisen schwarz verzinkt, gebürstet, farblos lackiert

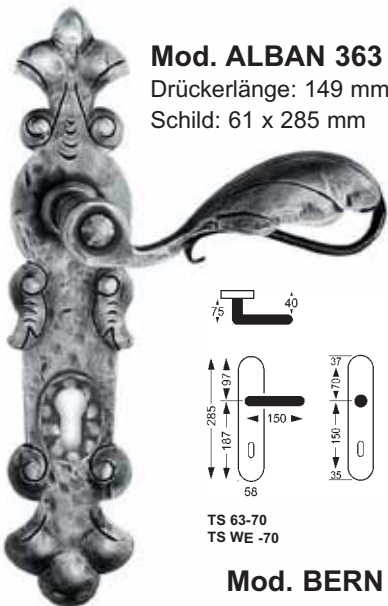
Ausführung	Karton	Einzelkarton
Drückerpaar-Grt.	13.72.143.07	13.72.143.27
Wechsel PZ links	13.72.153.07	13.72.153.27
Wechsel PZ rechts	13.72.163.07	13.72.163.27

*EA PZ 8,5/88 mm = Schmiedeeisen schwarz verzinkt, gebürstet, farblos lackiert (dunkler als TT)*

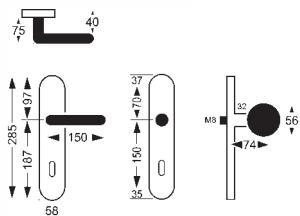
Ausführung	Karton	Einzelkarton
Drückerpaar-Grt.	13.72.243.07	13.72.243.27
Wechsel PZ links	13.72.253.07	13.72.253.27
Wechsel PZ rechts	13.72.263.07	13.72.263.27

Auf Anfrage:

- DIN-Norm PZ 8/72 mm, PZ 10/92 mm, PZ 8/90 mm, PZ 8/55 mm
- drehbarer Knopf
- Einzelteile



**Mod. ALBAN 363**  
Drückerlänge: 149 mm  
Schild: 61 x 285 mm



TS 63-70  
TS WE -70

2fach Verschraubung mittels M5 Gewindeschrauben  
Befestigungsmaterial für Türstärke max. 70 mm  
für Zylinderüberstände von 10 bis max. 12 mm  
Wechsel-Grt. mit Knopf PILA - Innengewinde M12

*Thermotrophiert (TT) PZ 8,5/88 mm*

=Schmiedeeisen schwarz verzinkt, gebürstet, farblos lackiert

Ausführung	Karton	Einzelkarton
Drückerpaar-Grt.	13.73.143.07	13.73.143.27
Wechsel PZ links	13.73.153.07	13.73.153.27
Wechsel PZ rechts	13.73.163.07	13.73.163.27

*VS PZ 8,5/88 mm*

=Schmiedeeisen schwarz verzinkt, schwarz lackiert

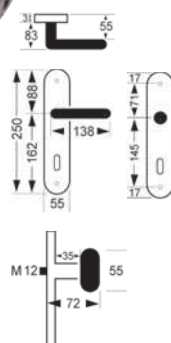
Ausführung	Karton	Einzelkarton
Drückerpaar-Grt.	13.73.043.07	13.73.043.27
Wechsel PZ links	13.73.053.07	13.73.053.27
Wechsel PZ rechts	13.73.063.07	13.73.063.27

Auf Anfrage:

- DIN-Norm PZ 8/72 mm, PZ 10/92 mm, PZ 8/90 mm, PZ 8/55 mm
- drehbarer Knopf
- Einzelteile



**Mod. BERN**  
Drückerlänge: 138 mm  
Schild: 55 x 250 mm



mit Zylinderaufsatz 51x38mm, Stärke 9mm

Knopf Ø 55 mm


*PZ 8,5/88 mm*

*Schmiedeeisen schwarz lackiert, silber patiniert, glanzlackiert*

Ausführung	Karton	Einzelkarton
Drückerpaar-Grt.	13.02.043.07	13.02.043.27
Wechselgrt. links	13.02.053.07	13.02.053.27
Wechselgrt. rechts	13.02.063.07	13.02.063.27

**Mod. GRADN - 425**  
 mit Kernziehschutz  
 mit Hochhaltefeder  
 Drückerlänge: 160 mm  
 Schild: 57 x 250 mm

mit durchgehender, gehärteter Stahleinlage  
 Innenschild mit integriertem Stahlschild und Hochhaltefeder  
 Außenschildstärke **13 mm** - Innenschildstärke **12 mm**  
 3fach Verschraubung  
 Wechsel-Grt. mit Knopf Knut - Innengewinde M12  
 Kernziehschutz für Zylinderüberstand max. 14 mm



*Thermotrophiert (TT) PZ 8,5/88 mm*  
 =Schmiedeeisen schwarz verzinkt, gebürstet, farblos lackiert

Ausführung	Karton	Einzelkarton
Drückerpaar-Grt.	13.70.143.07	13.70.143.27
Wechsel PZ links (1)	13.70.153.07	13.70.153.27
Wechsel PZ rechts (1)	13.70.163.07	13.70.163.27

(1) Richtung Drückerlochteil

*mit gekröpftem Knopf PZ 8,5/88 mm*

Ausführung	Karton	Einzelkarton
Wechsel PZ rechts (1)	13.70.173.07	13.70.173.27
Wechsel PZ links (1)	13.70.183.07	13.70.183.27

(1) Richtung Drückerlochteil

Auf Anfrage:

- DIN-Norm PZ 8/72 mm und PZ 10/92 mm
- drehbarer Knopf
- Einzelteile
- Oberfläche schwarz verzinkt, silber patiniert (wie Modell Dachstein)

**Mod. CASPAR II - 399**

Drückerlänge: 138 mm  
 Schild: 51 x 232 mm



mit durchgehender, gehärteter Stahleinlage  
 Außenschildstärke **13 mm** - Innenschildstärke **12 mm**  
 3fach Verschraubung  
 Wechsel-Grt. mit Knopf Knut - Innengewinde M12

*PZ 8,5/88 mm*  
*Schmiedeeisen stahlgrau*

Ausführung	Karton
Drückerpaar-Grt.	13.75.243.07
Wechsel PZ links	13.75.253.07
Wechsel PZ rechts	13.75.263.07

TS 52-80  
 TS WE 50-70

**Mod. DACHSTEIN**

Drückerlänge: 145 mm (34,0)

Schild: 54 x 303 mm (Stärke 4,0)

mit gehärteter Stahleinlage im Zylinderbereich

2fach Verschraubung mittels M6 Gewindeschrauben

Wechsel-Grt. mit Flachrundknopf ø 60 mm - Innengewinde M6

schwarz verzinkt, Schutzlackiert

*Stahleinlagestärke 11 mm, PZ 8,5/88 mm*

Ausführung	Karton
Drückerpaar-Grt.	13.76.043.07
Wechsel-Grt. links*	13.76.053.07
Wechsel-Grt. rechts*	13.76.063.07
Wechsel-Grt. gekr. links*	13.76.073.07
Wechsel-Grt. gekr. rechts*	13.76.083.07

*Stahleinlagestärke 13 mm, PZ 8,5/88 mm*

Ausführung	Karton
Drückerpaar-Grt.	13.77.043.07
Wechsel-Grt. links*	13.77.053.07
Wechsel-Grt. rechts*	13.77.063.07
Wechsel-Grt. gekr. links*	13.77.073.07
Wechsel-Grt. gekr. rechts*	13.77.083.07

*Stahleinlagestärke 15 mm, PZ 8,5/88 mm*

Ausführung	Karton
Drückerpaar-Grt.	13.78.043.07
Wechsel-Grt. links*	13.78.053.07
Wechsel-Grt. rechts*	13.78.063.07
Wechsel-Grt. gekr. links*	13.78.073.07
Wechsel-Grt. gekr. rechts*	13.78.083.07

**\*auf Drückerrichtung bezogen**
*Einzelteile*


Außenschild m. ovaler L.	13.76.013.07
Knopfschild m. ovaler L.	13.76.023.07
Knopfschild gekr. li. zeigend	13.76.025.07
Knopfschild gekr. re. zeigend	13.76.026.07
Innenschild	13.76.014.07
Drückerlochteil 8 mm li.	13.76.003.0
Drückerlochteil 8 mm re.	13.76.004.0
Drückerpaar 8 mm	13.76.001.0
Stahleinlage 11 mm	13.76.031.0
Stahleinlage 13 mm	13.76.033.0
Stahleinlage 15 mm	13.76.035.0
Knopflochteil 8 mm für drehbaren Knopf	13.76.005.0

*Gewindeschrauben*

TS 48 bis 60 mm	11.85.097.2
TS 60 bis 70 mm	11.85.097.3
TS 70 bis 80 mm	11.85.097.0
Gewindehülsen	13.76.090.0

Auf Anfrage:

- DIN-Norm PZ 8/72 mm und PZ 10/92 mm


 TS 67-90  
TS WE 67-90


Stahleinlage





TÜRBESCHLÄGE



**BESCHLAGTECHNIK**



LIENBACHER



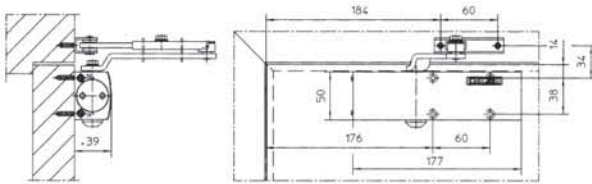
## GEZE TS 1500

### Produktmerkmale

- variable Schließkraft in zwei Größen durch einfaches Umdrehen des Lagerbocks für das Gestänge
- Schließkraft „schwach“ für Flügelbreiten bis 950 mm
- Schließkraft „stark“ für Flügelbreiten bis 1100 mm
- Größe 3 nach EN 1154
- teilweise einstellbare Schließgeschwindigkeit / Endschlag teilweise regulierbar
- regulierbarer hydraulischer Endschlag
- Normalmontage auf Türblatt und Kopfmontage möglich

### Anwendungsbereich

- für Anschlagtüren bis 1100 mm
- für rechts und links angeschlagene Türen ohne Umstellung verwendbar



### Türschließer TS 1500 ohne Gestänge

Ausführung	lose
silber	17.71.030.0
dunkelbronze	17.71.032.0
weiß RAL 9016	17.71.034.0

### Gestänge

Ausführung	lose	Feststellgestänge
silber	17.71.060.0	17.71.100.0
dunkelbronze	17.71.062.0	17.71.102.0*
weiß RAL 9016	17.71.064.0	17.71.104.0

\*) Lieferbar solange der Vorrat reicht  
(Auslaufartikel)

### Feststellgestänge



## GEZE TS 2000

### Produktmerkmale

- variable Schließkraft, Größe 2/4/5 nach EN 1154
- regulierbare, thermostabilisierte Schließgeschwindigkeit
- alle Funktionen von vorn einstellbar · Schlageinstellung über Gestänge
- verdeckt liegende Montageplatte · T30 feuerschutzgeprüft

### Anwendungsbereich

- für Anschlagtüren Größe 2-5 bis 1250 mm
- für rechts und links angeschlagene Türen ohne Umstellung verwendbar

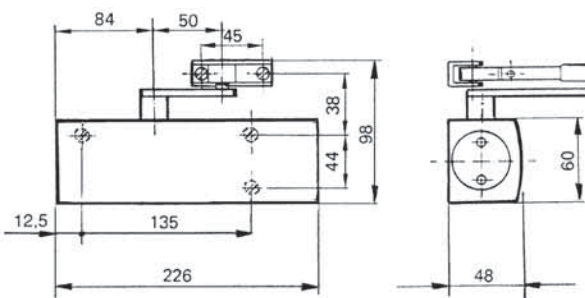
### Türschließer TS 2000 ohne Gestänge

Ausführung	lose
silber	17.71.040.0
dunkelbronze	17.71.042.0
weiß RAL 9016	17.71.044.0

### Gestänge

Ausführung	lose	Feststellgestänge
silber	17.71.070.0	17.71.090.0
dunkelbronze	17.71.072.0	17.71.092.0
weiß RAL 9016	17.71.074.0	17.71.094.0

### Feststellgestänge



### Zubehör

Ausführung	lose
Montageplatte	17.71.081.0
Sturzfutterwinkel	17.71.087.0*

\*) Lieferbar solange der Vorrat reicht  
(Auslaufartikel)



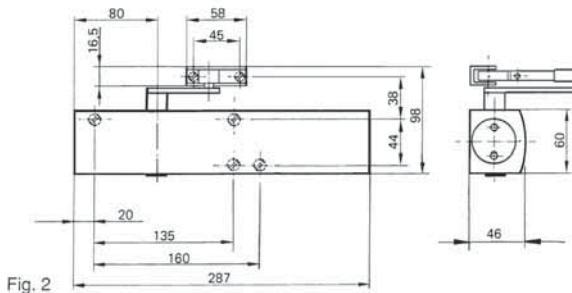
## GEZE TS 4000

### Produktmerkmale

- einstellbare Schließkraft im Größenbereich 1-6, fixe Größe 7 nach EN 1154
- optische Größenanzeige (EP-Patent), (Größe 1-6)
- regulierbare Öffnungsdämpfung (Größe 1-6)
- regulierbare, thermostabilisierte Schließgeschwindigkeit
- alle Funktionen von vorn einstellbar · Schlageinstellung über Gestänge
- Sicherheitsventil in Auf- & Zu-Richtung · T30 feuerschutzgeprüft

### Anwendungsbereich

- Für Anschlagtüren Größe 2-6 bis 1400 mm, Größe 7 1400 bis 1600 mm
- Für rechts und links angeschlagene Türen ohne Umstellung verwendbar



### Türschließer TS 4000 ohne Gestänge

Ausführung	lose
silber	17.71.050.0
dunkelbronze	17.71.052.0
weiß RAL 9016	17.71.054.0

### Gestänge

Ausführung	lose	Feststellgestänge
silber	17.71.070.0	17.71.090.0
dunkelbronze	17.71.072.0	17.71.092.0
weiß RAL 9016	17.71.074.0	17.71.094.0

### Zubehör

Ausführung	lose
Montageplatte	17.71.080.0
Sturzfutterwinkel	17.71.085.0*

\*) Lieferbar solange der Vorrat reicht  
(Auslaufartikel)

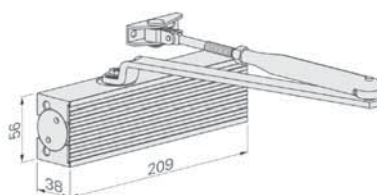


## TS 14

### Produktmerkmale (Nachfolgemodell von TS 10)

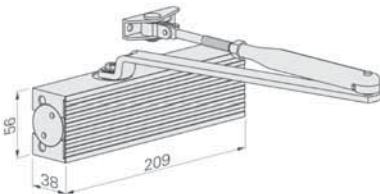

- Schließgeschwindigkeit stufenlos einstellbar
- Schließkraft abgestuft, Endschlag stufenlos einstellbar
- Gleiche Ausführung für DIN-L und DIN-R
- Max. Türbreite: 1100 mm

**Anwendungsbereich** · für leichte und schwere Innentüren



### Türschließer TS 14 inkl. Gestänge

Ausführung	lose
silber	17.73.000.0
braun	17.73.002.0
weiß RAL 9016	17.73.004.0



## TS 15 Türschließer mit Scherengestänge

### Produktmerkmale (Nachfolgemodell von TS 11)

- mit abgestufter Schließkrafteinstellung, durch Versetzen des Schließers, 2/3/4/5 nach EN 1154
- Schließgeschwindigkeit sowie Endschlag stufenlos einstellbar
- gleiche Ausführung für DIN-L und DIN-R
- max. Türbreite: 1250 mm
- das stark abfallende Öffnungsmoment ermöglicht das leichtere Öffnen der Tür und erhöht somit den Begehkomfort

### Anwendungsbereich

- für leichte und schwere Innentüren

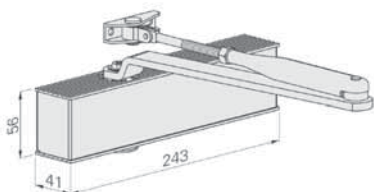
### Türschließer TS 15 inkl. Gestänge

Ausführung	lose
silber	17.73.010.0
dunkelbraun	17.73.012.0
weiß RAL 9016	17.73.014.0

### Feststellgestänge

Ausführung	lose
silber	17.73.011.0
dunkelbraun	17.73.013.0*
weiß RAL 9016	17.73.015.0*

\*) Lieferbar solange der Vorrat reicht  
(Auslaufartikel)



## TS 50 Türschließer mit Scherengestänge FH-geprüft

### Produktmerkmale (Nachfolgemodell von TS 40)

- Schließgeschwindigkeit sowie Endschlag stufenlos einstellbar
- Öffnungsdämpfung konstant, nicht einstellbar
- gleiche Ausführung für DIN-L und DIN-R
- max. Türbreite: 1250 mm
- mit stufenloser Schließkrafteinstellung 1-5 nach EN 1154A
- Blende aus hochwertigem Edelstahl, Gestänge silber

### Anwendungsbereich

- für leichte und schwere Innen- und Außentüren
- für Feuer- und Rauchschutztüren bis 1250 mm

### Türschließer TS 50 inkl. Gestänge

Ausführung	lose
Edelstahl/silber	17.73.050.0

### Feststellgestänge

Ausführung	lose
silber	17.73.011.0

### Montageplatte

lose
17.73.019.0



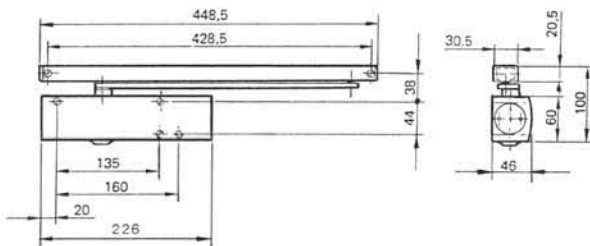
## GEZE TS 3000 V

### Produktmerkmale

- einstellbare Schließkraft, Größenbereich 1-4 nach EN 1154
- regulierbarer, hydraulischer Endschlag
- regulierbare, thermostabilisierte Schließgeschwindigkeit
- alle Funktionen von vorn einstellbar

### Anwendungsbereich

- für Anschlagtüren bis 1100 mm
- für rechts und links angeschlagene Türen ohne Umstellung verwendbar
- FS geprüft



### Türschließer TS 3000 V ohne Gleitschiene

Ausführung	lose
silber	17.71.160.0
dunkelbronze	17.71.162.0
weiß RAL 9016	17.71.164.0

### Gleitschiene

Ausführung	lose
silber	17.71.140.0
dunkelbronze	17.71.142.0
weiß RAL 9016	17.71.144.0

### Zubehör

Ausführung	lose
Feststelleinheit	17.71.146.0
Klemmschuh	17.71.175.0
silber	



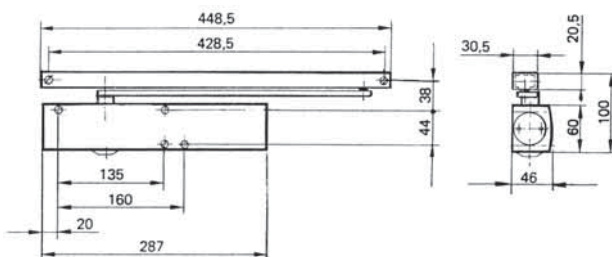
## GEZE TS 5000

### Produktmerkmale

- einstellbare Schließkraft, Größenbereich 2- 6 nach EN 1154
- optische Größenanzeige (EP-Patent)
- regulierbare Öffnungsdämpfung
- regulierbarer, hydraulischer Endschlag
- regulierbare, thermostabilisierte Schließgeschwindigkeit
- alle Funktionen von vorn einstellbar

### Anwendungsbereich

- für Anschlagtüren bis 1400 mm
- für rechts und links angeschlagene Türen ohne Umstellung verwendbar
- FS geprüft



### Türschließer TS 5000 ohne Gleitschiene

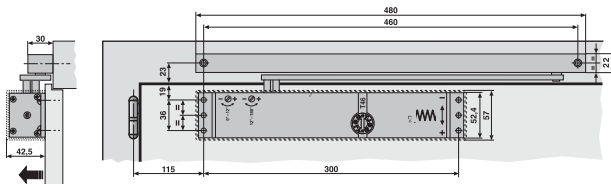
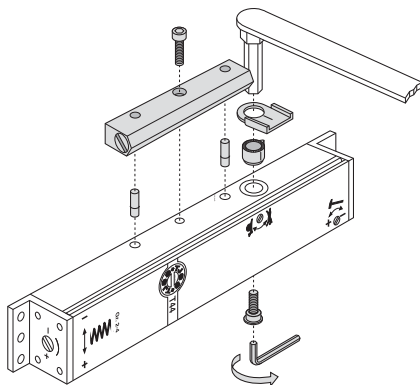
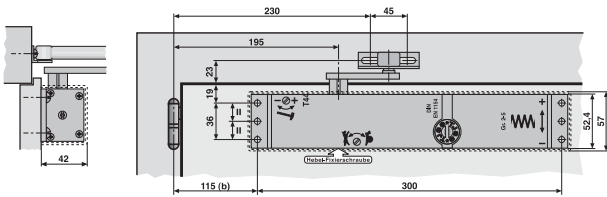
Ausführung	lose
silber	17.71.130.0
dunkelbronze	17.71.132.0
weiß RAL 9016	17.71.134.0

### Gleitschiene

Ausführung	lose
silber	17.71.140.0
dunkelbronze	17.71.142.0
weiß RAL 9016	17.71.144.0

### Feststelleinheit

lose
17.71.146.0



## Türschließer T44 - 5 JAHRE GARANTIE

(Nachfolgemodell von TJSS NOVO)

FH geprüft nach EN 1154

### Produktmerkmale

- Keine Schließgeschwindigkeits-Schwankungen dank thermostabilem Ventil (Sommer/Winter)
- Endschlag mittels separatem Ventil einstellbar
- Achsverlängerung ohne Zusatz bis 20 mm möglich
- Weniger Begehwiderstand durch teflonbeschichtete Lauffläche
- **Barrierefrei nach DIN 18040 für Türen bis 1,2 m Breite**
- Sicher und variabel mit 6 Befestigungslöchern
- Multifunktionsventil für Schließgeschwindigkeit und automatischer Öffnungsdämpfung
- 5 Jahre Garantie im Falle von Produktionsmängeln oder Materialfehlern

### Anwendungsbereich

- für Anschlagtüren von 600 bis 1250 mm

### Türschließer T44

Ausführung	lose
silber	17.70.200.0
dunkelbraun	17.70.202.0
weiß	17.70.205.0

### Türschließer T44 Größe 4-6

Ausführung	lose
silber	17.70.204.0

### Feststeller (6teilig)

mit 3stufiger Haltekrafteinstellung

Ausführung	lose
silber	17.70.210.0
dunkelbraun	17.70.212.0
weiß	17.70.214.0

weiteres Zubehör auf Anfrage

Türschließer für Rundbogentüren auf Anfrage (Art.Nr. 17.70.350.0)

### Türschließer T46 mit Gleitschiene

#### Produktmerkmale

- mit automatischer Öffnungsdämpfung
- Endschließkraft stufenlos einstellbar
- zwei unabhängig voneinander einstellbare Schließgeschwindigkeits-Bereiche

#### Anwendungsbereich

- für Anschlagtüren von 600 bis 1050 mm

### Türschließer T46 mit Gleitschiene

Ausführung	lose
silber	17.70.100.0
dunkelbraun	17.70.102.0

### Türschließer T46G mit Gleitschiene für Kopfmontage auf der Bandseite oder Türblattmontage auf Bandgegenseite

Ausführung	lose
silber	17.70.110.0

Zubehör auf Anfrage

## TS 31 Türschließer mit Gleitschiene FH-geprüft

### Produktmerkmale (Nachfolgemodell von TS 12)

- Schließgeschwindigkeit, Schließkraft & Endschlag stufenlos einstellbar
- Öffnungsdämpfung konstant, nicht einstellbar
- gleiche Ausführung für DIN-L und DIN-R
- max. Türbreite: 950 mm
- eine Ausführung für Band- und Bandgegenseite
- das stark abfallene Öffnungsmoment ermöglicht das leichtere Öffnen der Türe und erhöht dadurch den Begehkomfort
- max. Türbreite: 950 mm
- Blende aus hochwertigem Edelstahl, Gleitschiene silber

### Anwendungsbereich

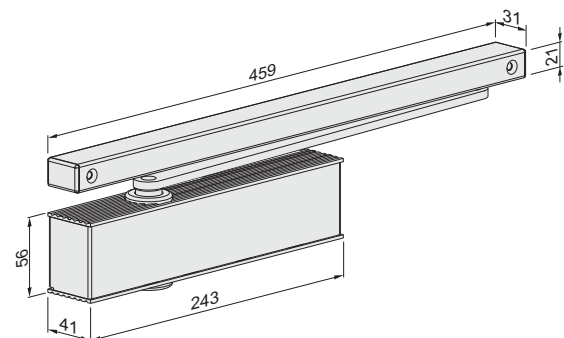
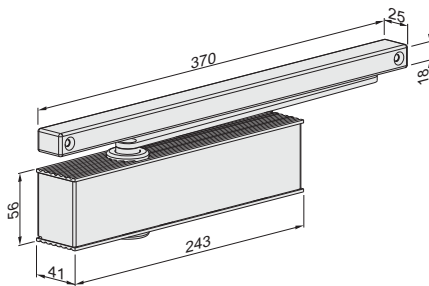
- für leichte und schwere Innentüren
- für leichte Außentüren
- für Feuer- und Rauchschutztüren bis 950 mm

### Türschließer TS 31 inkl. Gleitschiene

Ausführung	lose
Edelstahl/silber	17.73.100.0
weiß RAL 9016	17.73.104.0

### Montageplatte

lose
17.73.019.0



## TS 41 Türschließer mit Gleitschiene

- Schließgeschwindigkeit, Schließkraft & Endschlag stufenlos einstellbar
- Öffnungsdämpfung konstant
- gleiche Ausführung für DIN-L und DIN-R
- max. Türbreite: 1100 mm
- Bauhöhe nur 41 mm
- max. Türöffnungswinkel 180°
- Edelstahlcover umschließt den Aluminiumkorpus mit der Kraft des Federstahls und verdeckt so alle Einstellparameter sicher gegen unbefugten Zugriff

### Anwendungsbereich

- für leichte und schwere Innentüren
- für leichte Außentüren
- für Feuer- und Rauchschutztüren bis 950 mm

### Türschließer TS 41 inkl. Gleitschiene

Ausführung	lose
Edelstahl/silber	17.73.030.0
weiß RAL 9016	17.73.031.0*

**\*) Lieferbar solange der Vorrat reicht  
(Auslaufartikel)**

Montageplatte mit Lochgruppen zur Montage nach EN 1154 ist als Zubehör erhältlich.

Lieferzeit auf Anfrage!


**Stangentürschließer aus Eisen**  
 verzinkt

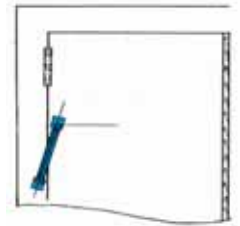
 Größe 100/240 geeignet für Türgewicht bis 40 kg  
 Größe 120/240 geeignet für Türgewicht bis 60 kg

Ausführung	lose	VE	Skinkarte
100/240 mm	17.80.001.0	4	17.80.001.7
120/240 mm	17.80.002.0	4	17.80.002.7

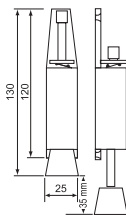

**Türschließerfeder**

Länge 280 mm, für Türen bis max. 60 kg

Ausführung	lose
vernickelt	17.80.005.0

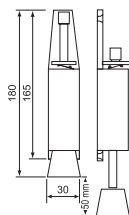

**Feststeller aus Aluminiumguss 60x30x8 mm**  
 mit Gegenstück zum Anschrauben

Ausführung	lose	Skinkarte
verchromt	11.86.010.0	11.86.010.7
vermessingt	11.86.011.0	11.86.011.7


**Türfeststeller aus Aluminiumguss**

Höhe 130 mm, Breite 25 mm, Hub ca. 35 mm, Türgewicht max. 25 kg

Ausführung	lose	VE	Skinkarte
silber lackiert	11.86.001.0	6	11.86.001.7
gold lackiert	11.86.002.0	6	11.86.002.7
dunkelbronze I.	11.86.003.0	6	11.86.003.7
weiß lackiert	11.86.501.0	6	11.86.501.7

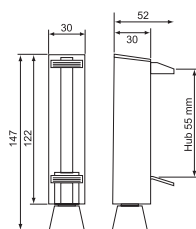

**Türfeststeller aus Aluminiumguss**

Höhe 180 mm, Breite 30 mm, Hub ca. 50 mm, Türgewicht max. 40 kg

Ausführung	lose	VE	Skinkarte
silber lackiert	11.86.004.0	6	11.86.004.7
gold lackiert	11.86.005.0	6	11.86.005.7
dunkelbronze I.	11.86.006.0	6	11.86.006.7
weiß lackiert	11.86.504.0	6	11.86.504.7

**Ersatzgummi**

Ausführung	lose
zu H 130 mm	11.86.009.0
zu H 180 mm	11.86.029.0


**Türfeststeller aus Stahlblech**

für schwere Türen bis 80 kg, Hub ca. 55 mm

Ausführung	lose	VE	Skinkarte
silber lackiert	11.86.020.0	6	11.86.020.7
weiß lackiert	11.86.520.0	6	11.86.520.7
Ersatzgummi	11.86.020.9		


**Türfeststeller aus Edelstahl**

Höhe 137 mm, Breite 32 mm, Tiefe 30 mm, Hub ca. 30 mm

Ausführung	lose	VE	Skinkarte
matt gebürstet	11.86.401.0	10	11.86.401.7

**Lieferbar solange der Vorrat reicht  
(Auslaufartikel)**

**Türfeststeller aus Edelstahl**

Höhe 180 mm, Breite 36 mm, Tiefe 43 mm, Hub ca. 50 mm

Ausführung	lose	VE	Skinkarte
matt gebürstet	11.86.404.0	10	11.86.404.7


**Türfeststeller für Eingangstüren, aus Zinkdruckguss, mit Stahldorn**  
 Höhe 330 mm, Breite 40 mm, Hub ca. 103 mm

Ausführung	lose
silberfärbig	11.86.601.0
Ersatzgummi	11.86.699.0




**Türstopper-Verkaufsbrett**

Größe 365 x 200 mm  
Art.-Nr. Brett leer R 02.10.010.0

**Bestückungsvariante 2 Edelstahl**

Modell	Artikelnr.	Inhalt
Türstopper, EST matt geb.	15.83.015.0	8 Stk.
Türstopper, EST matt geb.	15.83.016.0	8 Stk.
Boden- u. Wandtürstopper EST	15.83.011.0	8 Stk.

**Bestückungsvariante 2a Messing**

Modell	Artikelnr.	Inhalt
Türstopper, MS poliert	11.83.023.0	8 Stk.
Türstopper, MS verchromt	11.83.323.0	8 Stk.
Türstopper, MS nickelmatt	11.83.623.0	8 Stk.

**Bestückungsvariante 2b Messing**

Modell	Artikelnr.	Inhalt
Türstopper, EST matt geb.	15.83.015.0	12 Stk.
Türstopper, EST matt geb.	15.83.016.0	12 Stk.

**Bestückungsvariante 2c Messing**

Modell	Artikelnr.	Inhalt
Türstopper, MS poliert	11.83.024.0	8 Stk.
Türstopper, MS verchromt	11.83.324.0	8 Stk.
Türstopper, MS nickelmatt	11.83.624.0	8 Stk.

**Bestückungsvariante 2d Messing**

Modell	Artikelnr.	Inhalt
Türstopper, EST matt geb.	15.83.013.0	24 Stk.

**Schrauben und Dübel werden mitgeliefert!**


**Messing-Türstopper 407**

zweiteilig, verschraubbar  
Durchmesser 31 mm  
Höhe 43 mm, Höhe bis zu Gummiring 22 mm

Ausführung	lose	Klappverpkg.
poliert	11.83.023.0	11.83.023.8
verchromt	11.83.323.0	11.83.323.8
nickelmatt	11.83.623.0	11.83.623.8
Ersatzgummi	11.98.023.0	



### Messing-Türstopper

Durchmesser 28 mm

Höhe 39 mm - Höhe bis zu Gumming 27 mm

Ausführung	lose	VE	Klappverpkg.
gold glänzend	11.83.024.0	20	11.83.024.8
verchromt	11.83.324.0*	20	11.83.324.8*
nickelmatt	11.83.624.0	20	11.83.624.8
Ersatzgummi	11.98.024.0		

\*) Lieferbar solange der Vorrat reicht  
(Auslaufartikel)



### Bodentürstopper

Ø 65 mm, Höhe 80 mm, massive Ausführung, Gewicht 1,00 kg mit rutschhemmendem Gummi auf der Unterseite, VEH 12 Stk.

Ausführung	lose
edelstahlfärbig	15.83.032.0
messingfärbig	11.83.039.0
chromfärbig	11.83.339.0
Ersatzgummi	15.83.032.9



### Bodentürstopper

massive Ausführung, Gewicht 1,20 kg mit rutschhemmendem Gummi auf der Unterseite Durchmesser 95 mm, Höhe 50 mm - VEH 12 Stk.

Ausführung	lose
edelstahlfärbig	15.83.029.0
messingfärbig	11.83.026.0
chromfärbig	11.83.326.0
Ersatzgummi	15.83.029.9



### Messing-Türstopper

verschraubbar

Durchmesser ca. 27 mm, Höhe 40 mm

Ausführung	lose	Klappverpkg.
vernickelt	11.83.746.0	11.83.746.8

besonders passend zu Türdrücker Mod.: Chiara, Chiara-R

Lieferbar solange der Vorrat reicht  
(Auslaufartikel)



### Messing-Türstopper

Durchmesser 45 mm, Höhe 21 mm

Ausführung	lose	Klappverpkg.
poliert	11.83.021.0	11.83.021.8
verchromt	11.83.321.0	11.83.321.8
nickelmatt	11.83.621.0	11.83.621.8

**Edelstahl-Türstopper**

Durchmesser 32 mm, Höhe 50 mm

Ausführung	lose	Klappverpkg.
matt gebürstet	15.83.015.0	15.83.015.8

**Edelstahl-Türstopper**

Durchmesser 30 mm, Höhe 43 mm

Ausführung	lose	Klappverpkg.
matt gebürstet	15.83.016.0	15.83.016.8

**Edelstahl-Türstopper**

Durchmesser 25 mm

Höhe 30 mm - Höhe bis zu Gummiring: 20 mm

Ausführung	lose	Klappverpkg.
matt gebürstet	15.83.013.0	15.83.013.8

**Edelstahl-Türstopper**

Durchmesser 65 mm, Höhe 25 mm

inkl. Schrauben und Dübel

Ausführung	lose	Klappverpkg.
matt gebürstet	15.83.025.0	15.83.025.8

**Edelstahl-Wandtürstopper**

Durchmesser 20 mm, Länge 78 mm

Ausführung	lose	Klappverpkg.
matt gebürstet	15.83.017.0	15.83.017.8

Lieferbar solange der Vorrat reicht  
(Auslaufartikel)



### Edelstahl-Türstopper

Durchmesser 45 mm, Höhe 23 mm

Ausführung	lose	Klappverpkg.
matt gebürstet	15.83.021.0	15.83.021.8



### Edelstahl-Wandtürstopper

Durchmesser 20 mm, Höhe 12 mm  
inkl. Schraube und Dübel

Ausführung	lose	Klappverpkg.
matt gebürstet	15.83.018.0	15.83.018.8

Lieferbar solange der Vorrat reicht  
(Auslaufartikel)



### Messing-Türstopper

mit Magnet zum Feststellen (Haltekraft ca. 4,5-5 kg)

Breite 52 mm, Länge 38 mm, Höhe 28 mm

Ausführung	lose	Klappverpkg.
poliert	11.86.025.0	11.86.025.8
bronziert	11.86.125.0	11.86.125.8
verchromt	11.86.325.0	11.86.325.8
nickelmatt	11.86.625.0	11.86.625.8



### Messing-Türstopper

mit Magnet zum Feststellen (Haltekraft ca. 4,5-5 kg)

Breite 55 mm, Länge 44 mm, Höhe 43 mm

Ausführung	lose	Klappverpkg.
poliert	11.86.026.0	11.86.026.8
bronziert	11.86.126.0	11.86.126.8
verchromt	11.86.326.0	11.86.326.8
nickelmatt	11.86.626.0	11.86.626.8

Lieferbar solange der Vorrat reicht  
(Auslaufartikel)



### Zamak-Türstopper

Durchmesser unten 40 mm, Höhe 25 mm

Ausführung	lose, VE 10 Stk.	Klappverpkg.
nickelmatt	11.83.640.0	11.83.640.8


**Edelstahl-Türstopper**

Durchmesser 110 mm, Höhe 60 mm, Gewicht 2,2 kg

Ausführung	lose
matt gebürstet	15.83.030.0

Ersatzgummi	lose
zu 15.83.030.0	15.83.030.9


**Edelstahl-Türstopper**

Durchmesser 90 mm, Höhe 90 mm, Gewicht 2,2 kg

Ausführung	lose
matt gebürstet	15.83.031.0

Ersatzgummi	lose
zu 15.83.031.0	15.83.031.9


**Kunststoff-Türstopper**

Zylinderform grau

Maße	VE	lose
Ø 30 mm, H 24 mm	10	11.83.266.0
Ø 31 mm, H 33 mm	10	11.83.266.1
Ø 37 mm, H 48 mm	10	11.83.266.2
Ø 39 mm, H 59 mm	10	11.83.266.3
Ø 40 mm, H 73 mm	10	11.83.266.4


**Kunststoff-Türstopper**

Zylinderform rot

Maße	VE	lose
Ø 30 mm, H 24 mm	10	11.83.267.0
Ø 31 mm, H 33 mm	10	11.83.267.1
Ø 37 mm, H 48 mm	10	11.83.267.2
Ø 39 mm, H 59 mm	10	11.83.267.3
Ø 40 mm, H 73 mm	10	11.83.267.4


**Kunststoff-Türstopper**

Zylinderform weiß

Maße	VE	lose
Ø 30 mm, H 24 mm	10	11.83.268.0
Ø 31 mm, H 33 mm	10	11.83.268.1
Ø 37 mm, H 48 mm	10	11.83.268.2
Ø 39 mm, H 59 mm	10	11.83.268.3
Ø 40 mm, H 73 mm	10	11.83.268.4


**Kunststoff-Türstopper**

Zylinderform schwarz

Maße	VE	lose
Ø 30 mm, H 24 mm	10	11.83.269.0
Ø 31 mm, H 33 mm	10	11.83.269.1
Ø 37 mm, H 48 mm	10	11.83.269.2
Ø 39 mm, H 59 mm	10	11.83.269.3
Ø 40 mm, H 73 mm	10	11.83.269.4




**Bodentürstopper aus Glas**

6 Glassegmente mit starkem Gummiring und rutschhemmendem Gummi auf der Unterseite

ø 105 mm, Höhe 78 mm, Gewicht 1,3 kg

Ausführung	lose
	11.83.290.0

**Bodentürstopper aus Glas**

6 Glassegmente mit starkem Gummiring und rutschhemmendem Gummi auf der Unterseite

ø 115 mm, Höhe 43 mm, Gewicht 0,9 kg

lose
11.83.291.0


**Aluminium-Türstopper**

Breite 58 mm, Tiefe 39 mm, Höhe 18,5 mm

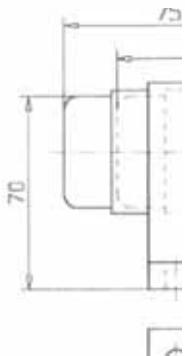
Ausführung	lose	Klappverpkg.
F2 neusilberelox.	12.81.211.0	12.81.211.8
F4 bronzeeloxiert	12.81.411.0	12.81.411.8

**Lieferbar solange der Vorrat reicht**  
(Auslaufartikel)


**Kunststoff-Türstopper 266**

Kugelform ø 35 mm

Ausführung	lose	Klappverpkg.
weiß	12.80.203.0	12.80.203.8
schwarz	12.80.303.0	12.80.303.8
braun	12.80.103.0	12.80.103.8
grau	12.80.403.0	12.80.403.8


**Türstopper - schwere Ausführung**

aus Aluminiumguss für schwere Türen, inkl. Schrauben und Dübel  
Höhe: 75 mm

Länge inkl. Gummi: 86 mm

Breite: 90 mm / 45 mm, Gummi-ø: 39 mm

ohne Haken

Ausführung	lose
silber	11.83.029.0


**Türstopper - schwere Ausführung**

aus Aluminiumguss für schwere Türen, inkl. Schrauben und Dübel  
Höhe: 99 mm

Länge inkl. Gummi: 86 mm

Breite: 90 mm / 45 mm, Gummi-ø: 39 mm

mit Haken und Gegenstück

Ausführung	lose
silber	11.83.030.0

lose
Gegenstück 10.99.999.5



Gegenstück

Ersatzgummi für 11.83.029.0 und 11.83.030.0

lose
11.83.029.9


**Messing-Wandtürstopper 411**

Durchmesser mit Rosette 55 mm, Länge 85 mm

Ausführung	lose	Klappverpkg.
poliert	11.83.022.0	11.83.022.8
verchromt	11.83.322.0*	11.83.322.8*

\*) Lieferbar solange der Vorrat reicht  
(Auslaufartikel)


**Kunststoff-Wand-Türstopper**

selbstklebend, Durchmesser 34 mm, Höhe 21 mm

Ausführung	Klappverpkg.	
	á 4 Stk.	/Pkg.
weiß	11.83.256.8	
beige	11.83.257.8	
braun	11.83.258.8	


**Kunststoff-Wand- und Boden-Türstopper**

selbstklebend, Durchmesser 34 mm, Höhe 35 mm

Ausführung	Klappverpkg.	
	á 4 Stk.	/Pkg.
weiß	11.83.260.8	


**Kunststoff-Türstopper 265**

Durchmesser 20 mm, Höhe 25 mm

Ausführung	lose	Klappverpkg.
weiß	12.80.202.0	12.80.202.8


**Kunststoff-Überstülp-Türstopper**

zum Überstülpen über den Türgriff

Größe 50 x 24 mm


Ausführung	Klappverpkg.	
	á 4 Stk.	/Pkg.
transparent	11.83.255.8	



Mod. 408



Mod. 409


**Edelstahl-Stoßgriff**

Material-Ø 32 mm / Stärke 1,2 mm  
 matt gebürstet, Konsolen-Ø 25 mm  
 Wandabstand Außenmaß 74 mm, Innenmaß 42 mm  
 Ohne Befestigungsmaterial (siehe unten)  
 E=Lochabstand - L=Länge

E	/	L	Karton
250	/	350	18.50.070.01
350	/	450	18.50.070.0
350	/	600	18.50.071.0
500	/	800	18.50.072.0

weitere Größen auf Anfrage

**Edelstahl-Stoßgriff gekröpft**

Material-Ø 32 mm / Stärke 1,2 mm  
 matt gebürstet, Konsolen-Ø 25 mm, 45 ° Kröpfung  
 Wandabstand Außenmaß 71 mm, Innenmaß 39 mm  
 Ohne Befestigungsmaterial (siehe unten)  
 E=Lochabstand - L=Länge

E	/	L	Karton
250	/	350	18.50.080.01
350	/	450	18.50.080.0
350	/	600	18.50.081.0
500	/	800	18.50.082.0

weitere Größen auf Anfrage

**Befestigungsset für Stoßgriffe 18.50.070.0 – 082.0, 18.50.110.0 – 120.0, inkl. Gewindestangen M 8 mm**

Ausführung	
einseitig	18.50.950.0
unsichtbar (für Hohlüren)	
beidseitig	18.50.951.0
durchgebohrt (auch für Glastüren)	
einseitig	18.50.952.0
durchgebohrt (auch für Glastüren)	
einseitig	18.50.953.0
unsichtbar (für Holz-/Kunststofftüren)	

**\*) Ø = 12 mm**

**Edelstahl-Stoßgriff HOUSTON**

Material-Ø 25 mm  
 Materialstärke 2 mm  
 Höhe 70 mm

L - Länge  
 E - Lochabstand

L/E	Karton
500/400 mm	18.50.110.0
400/300 mm	18.50.111.0

**Lieferbar solange der Vorrat reicht  
 (Auslaufartikel)**

**Edelstahl-Stoßgriff AUSTIN**


Material-Ø 25 mm  
 Materialstärke 2 mm  
 Höhe 75 mm

L - Länge  
 E - Lochabstand

L/E	Karton
500/350 mm	18.50.120.0

**Lieferbar solange der Vorrat reicht  
 (Auslaufartikel)**





### Edelstahl-Stoßgriff CAPRI

Material 25x25 mm  
für Holztüren bis 50 mm  
(gegen Aufpreis für Türen bis 60 mm)  
Lochabstand 150 mm, Gesamtlänge 350 mm

Ausführung	Karton
Paar	18.50.155.0



### Edelstahl-Schiebetürmuschel Paar für Ganzglastüren

für Glasstärken 8/10/12 mm  
Bohrung im Glas Ø 50 mm  
zum Verschrauben, matt gebürstet

Ø	Karton
58 mm	11.87.768.0 / Paar
65 mm	11.87.769.0 / Paar



### Griffmuschel Paar MG 20

Ø 60 mm  
zum Kleben, inkl. Montageschablone,  
ohne Glasbearbeitung

	Karton
Edelst. Effekt	18.50.165.0 / Paar
Alu EV1	18.50.166.0 / Paar



### Flachgriffpaar MG 35

200 x 38 x 10 mm  
zum Kleben, inkl. Montageschablone,  
ohne Glasbearbeitung

	Karton
Edelst. Effekt	18.50.162.0 / Paar



### Flachgriffpaar MG 35

	Karton
E150/L350 mm	18.50.090.0 / Paar
E600/L800 mm	18.50.091.0 / Paar

weitere Stoßgriffe bzw. Schiebetürmuscheln finden  
Sie in unserem Glastürenkatalog



### Portalgriff Vogt - 381

aus Schmiedeeisen  
Höhe 65 mm, Breite 143 mm

Ausführung	Karton
Thermotrophiert	18.80.101.0
Schwarz verzinkt	18.80.001.0



## Drucker-Spaltstifte

Ausführung	lose
7 x 110	11.85.005.0
7 x 130	11.85.005.4
7 x 160	11.85.005.5
8 x 90	11.85.003.01
8 x 110	11.85.003.0
8 x 130	11.85.004.01
8 x 150	11.85.004.0
8,5 x 105	11.85.007.4
8,5 x 130	11.85.007.5
8,5 x 150	11.85.007.6
10 x 110	11.85.008.6
10 x 130	11.85.008.7



## Drucker-Vierkantstifte mit exzentrischer Bohrung

Ausführung	lose
8 x 80	13.85.006.0
8 x 100	13.85.007.0
8 x 120	13.85.008.0
8 x 140	13.85.009.0
8 x 155	13.85.010.0
8,5 x 80	13.85.001.0
8,5 x 100	13.85.002.0
8,5 x 120	13.85.003.0
8,5 x 140	13.85.004.0
8,5 x 155	13.85.005.0
9 x 120	13.85.017.0
9 x 140	13.85.018.0
9 x 160	13.85.019.0

## Vollstifte

Ausführung	lose
6 x 70	11.85.027.0
7 x 70	11.85.027.1
9 x 145	11.85.700.0



## Wechsel-Spaltstifte mit Gewinderolle M12, ohne Rolle (Rolle ca. 20 mm)

Ausführung	lose
7 x 86	11.85.016.3
8 x 70	11.85.016.0
8 x 110	11.85.017.0
8 x 130	11.85.017.2
9 x 90	11.85.013.5
10 x 110	11.85.019.6

## Wechsel-Spaltstifte mit Gewinderolle M14

Ausführung	lose
7 x 70	11.85.014.0
7 x 90	11.85.015.0
8 x 70	11.85.012.0
8 x 90	11.85.013.0
8 x 110	11.85.019.0
8 x 130	11.85.019.3
10 x 100	11.85.019.5



## Wechsel-Vierkantstifte mit exzentrischer Bohrung

Länge	lose
8 x 65	13.85.013.0
8 x 75	13.85.014.0
8,5 x 65	13.85.011.0
8,5 x 75	13.85.012.0




## Wechsel-Spaltstifte mit Platte

Ausführung	lose
8 x 70	11.85.029.0
8,5 x 70	11.85.029.3
8,5 x 90	11.85.029.4

Wechsel-Spaltstifte mit starrem M6-Gewinde  
passend zu Sicherheitsgrt. Mod. Herold u. Europa

Ausführung	lose
8 x 115	11.85.028.0
8 x 80	11.85.028.1*
8,5 x 115	11.85.028.01

\*) Wechselstift bei Mod. Europa




## Wechselstift für einseitig gebohrte Türen

Ausführung	lose
8 x 60	11.85.034.0
8 x 80	11.85.035.0
8 / 10 x 80	11.85.035.01

Innensechskantschraube mit Spitze  
passend zu Spaltstifte

Ausführung	lose
M5 x 8	11.85.040.0
M6 x 8	11.85.041.0

Innensechskantschraube, schwarz  
passend zu Schmiedeeisen-Grt.

Ausführung	lose
M6 x 7,6	13.85.015.0

Innensechskantschraube für exzentrisch gebohrte  
Stifte M6x7 mm, Edelstahl, f. Mod. Metro etc.

Ausführung	lose
M6 x 7	11.85.045.0



## Innensechskantschlüssel

Ausführung	lose
M5	11.85.051.0
M6	11.85.050.0



Ersatzteilset: Vierkantstift, 6 Innensechskantschrauben, 4 Drückerlager, Holzschrauben, Inbusschlüssel

Ausführung	Skinkarte
Zubehörset	13.85.991.7

Ersatzteilset: Spaltstift, 6 Innensechskantschrauben, 4 Drückerlager, Holzschrauben, Inbusschlüssel

Ausführung	Skinkarte
Zubehörset	13.85.992.7



Ersatzteilset: 4 Drückerlager 16/18  
4 Drückerlager 18/20, weiß

Ausführung	Skinkarte
Zubehörset	13.85.993.7



### Messing-Drückerhalsverlängerungen

passend für Türdrückergarnituren ohne Hochhaltefeder und Schilder mit Ansatz 18 mm

Ausführung	lose
1) poliert	11.85.099.0
2) bronziert	11.85.199.0



### Stahl-Drückerhalsverlängerungen

Verlängerung 22 mm, Durchmesser 22 mm  
passend zu SE-Langschildern und Drückern

Ausführung	lose
3) TT	13.85.130.0
4) EA	13.85.230.0
5) VS	13.85.030.0
6) antikfarben	13.85.330.0
7) kupferfarben	13.85.430.0



### Panik-Drückerstift

für Schlösser mit geteilter Drückernuss 9 mm  
Stahl gelb passiviert, Vierkant abgesetzt von 9 auf 8 mm

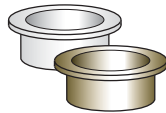
Ausführung	lose
110 (55+55 mm)	11.85.705.0
120 (60+60 mm)	11.85.706.0
140 (70+70 mm)	11.85.708.0
145 (60+85 mm)	11.85.709.0



### Panik-Drückerstift

für Schlösser mit geteilter Drückernuss 9 mm  
verzinkt, Vierkant durchgehend 9 mm  
beidseitig bis zu 30 mm kürzbar

Ausführung	lose
124 (60+60 mm)	11.85.720.0
139 (70+65 mm)	11.85.721.0



#### Metall-Reduzierhülsen

Ausführung	lose
8 / 8,5	11.85.020.0
8 / 9	11.85.024.5
8 / 10	11.85.021.0
7 / 8	11.85.022.5
6 / 8	11.85.022.1

#### Kunststoff-Reduzierhülsen

Ausführung	lose
6 / 7	11.85.023.0
7 / 8	11.85.022.0

#### Kunststoff-Drückerlager

Ausführung	lose
18 / 16, weiß	11.85.032.0
18 / 16, braun	11.85.033.0
20 / 18, weiß	11.85.030.0
20 / 18, braun	11.85.031.0
Gleitring Kunststoff weiß, Innen-Ø 16 mm	11.85.032.02

#### Drückerlager zu SE-Garnituren

Ausführung	lose
17 mm, schwarz	13.85.040.0

#### PVC Aufschraub-Drückerlager passend zu Glastürschlosskästen

Ausführung	Karton
Innen-Ø 16 mm	11.85.116.0
Innen-Ø 18 mm	11.85.118.0

#### Gewindeschrauben ohne Hülsen

Ausführung	lose
M4x70, verzinkt	11.85.067.0
M4x80, verzinkt	11.85.067.01
M4x100, verzinkt	11.85.067.02

#### Hülsenschrauben inkl. Hülsen

Ausführung	lose
M4x40, poliert	11.85.069.0
M4x45, poliert	11.85.070.0
M4x60, poliert	11.85.074.0
M4x60, nickelmatt	11.85.074.01
M4x60, bronziert	11.85.075.0
M4x45, bronziert	11.85.071.0

#### Hülsenschrauben inkl. Hülsen, 2 Stk. im Säckchen

Ausführung	lose
M4x45, poliert	11.85.077.0
M4x45, vernickelt	11.85.078.0
M4x50, poliert	11.85.076.0
M4x55, vernickelt	11.85.079.0
M4x40, poliert	11.85.068.0
M4x40, vernickelt	11.85.082.0

#### Olivenschrauben LIKO M5 x 40 mm

Ausführung	lose
verzinkt	11.85.080.0 /Stk.





## Holzschrauben 3,5 x 20 mm, 4 Stk. im Säckchen

Ausführung	lose
poliert	11.85.063.0
bronziert	11.85.163.0
vernickelt	11.85.363.0



## Gewindeschrauben M5 x 90 mm

Ausführung	lose
Edelstahl	11.85.095.0 /Stk.

## Gewindeschrauben M5 x 100 mm, 2 Stk. im Säckchen

Ausführung	lose
poliert	11.85.087.0
Edelstahl	11.85.987.01

## Spezial-Gewindeschrauben M6 x 100 mm

Ausführung	lose
poliert	11.85.090.0
bronziert	11.85.091.0
verchromt	11.85.390.0
nickelmatt	11.85.690.0

## Holzschrauben

Ausführung	lose
4,2 x 25 VS	13.85.022.0 /Stk.
4,0 x 25 schwarz	13.85.023.0 /Stk.

Durchzugsschrauben zu Mod. Dachstein, M6  
f. Türstärken von 33-80 mm

Ausführung	lose
TS 48 bis 60 mm	11.85.097.2 /Stk.
TS 60 bis 70 mm	11.85.097.3 /Stk.
TS 70 bis 80 mm	11.85.097.0 /Stk.
Gewindehülsen	13.76.090.0 /Stk.

Ersatzteilset: 1x Drückerstift 8 x 140 mm mit exzentrischer Bohrung, 2 Innensechskantschrauben M6 x 7 mm Edelstahl, 1 Innensechskantschlüssel M6, 1 Reduzierhülse 8/9 mm aus Metall

Ausführung	Skinkarte
Zubehörset	13.85.990.7

Zubehörset für Schmiedeeisen-Grt. mit 1 Innensechskantschrauben, 2 Innensechskantschrauben, 4 Befestigungs-Holzschrauben in schwarz

Ausführung	
Zubehörset	13.85.020.0





Griff: 98 mm  
Rosette: 165x38 mm  
Rosettenstärke: 10 mm

**Fenstertrieb ELEGANT**

inkl. Kasten, Griff und Rosette drehbar vernietet

Ausführung	lose
MS poliert	11.82.020.0
MS bronz.-gebürstet	11.82.120.0
MS verchromt	11.82.320.0
MS nickelmatt	11.82.620.0



Griff: 107 mm  
Rosette: 64x31 mm  
Rosettenstärke: 12 mm

**Halbolive ELEGANT D/K Mechanismus**

Stift 7 mm, 40 mm vorstehend

Griff wird durch Inbusschraube auf D/K-Mechanismus fixiert

Ausführung	lose
MS poliert	11.82.022.0
MS verchromt	11.82.322.0
MS nickelmatt	11.82.622.0



Griff: 61 mm  
Rosette: 67x26 mm  
Rosettenstärke: 7 mm

**MS-Halbolive ELEGANT**

Griff und Rosette drehbar vernietet

Ausführung	lose
MS poliert 7 mm	11.82.021.0
MS poliert 6 mm	11.82.021.01
MS bronziert 6 mm	11.82.121.01
MS verchromt (1)	11.82.321.0
MS nickelmatt (1)	11.82.621.01

(1) Stift 6 oder 7 mm - bei Bestellung angeben



Griff: 98 mm  
Rosette: 67x26 mm  
Rosettenstärke: 7 mm

**MS-Ganzolive ELEGANT**

Stift 7 mm, 42 mm vorstehend

Griff und Rosette drehbar vernietet

Ausführung	lose
MS poliert (1)	11.82.029.0
MS verchromt (1)	11.82.329.0
MS nickelmatt (1)	11.82.629.0

(1) Stift 6 oder 7 mm - bei Bestellung angeben



Griff: 120 mm  
Rosette: 65x32 mm

**Fenstergriff Silvia**

mit Dreh-Kipp-Mechanismus, Stift 7 x 35 mm

Ausführung	lose
verchromt	11.82.335.0
nickelmatt	11.82.635.0

Lieferbar solange der Vorrat reicht  
(Auslaufartikel)



Griff: 123 mm  
Rosette: 65x32 mm

**Fenstergriff 315 - 316**

mit Dreh-Kipp-Mechanismus, Stift 7 x 35 mm

Ausführung	Dr. links	Dr. rechts
poliert	11.82.036.0	11.82.036.01
verchromt	11.82.336.0	11.82.336.01
mattverchromt	11.82.936.0	11.82.936.01
nickelmatt	11.82.636.0	11.82.636.01

Lieferbar solange der Vorrat reicht  
(Auslaufartikel)



Griff: 97 mm  
Rosette: 172x37 mm

#### Fenstertrieb ALT VIENNA

inkl. Kasten, Griff und Rosette drehbar vernietet

Ausführung	lose
MS poliert	11.82.024.0
MS verchromt	11.82.324.0

Griff: 108 mm  
Rosette: 170x37 mm

#### Triebolive ALT VIENNA

Stift 7 mm, 36 mm vorstehend

Ausführung	lose
MS poliert	11.82.027.0



Griff: 115 mm  
Rosette: 79x35 mm  
Rosettenstärke: 12 mm

#### Halbolive ALT VIENNA D/K Mechanismus

Stift 7 mm, 42 mm vorstehend

Griff wird durch Inbusschraube auf D/K-Mechanismus fixiert

Ausführung	lose
MS poliert	11.82.026.0
MS verchromt	11.82.326.0



Griff: 109 mm  
Rosette: 65x32 mm

#### Rasterolive Wien

mit Dreh-Kipp-Mechanismus, Stift 7 x 35 mm

Ausführung	lose
MS poliert	11.82.011.0
MS verchromt	11.82.311.0

Griff: 59 mm  
Rosette: 64x28 mm  
Rosettenstärke: 4 mm

#### Halbolive ALT VIENNA

Griff und Rosette sind drehbar vernietet

Ausführung	lose
MS poliert 6 mm	11.82.025.01
MS verchromt	11.82.325.0
MS verchromt (1)	11.82.325.01

Schraublochabstand 43 mm



Griff: 109 mm  
Rosette: 63x24 mm  
Rosettenstärke: 4 mm

#### Ganzolive ALT VIENNA

Griff und Rosette sind drehbar vernietet

Ausführung	lose
MS poliert (1)	11.82.028.0
MS verchromt (1)	11.82.328.0

(1) Stift 6 mm - bei Bestellung angeben

inkl. Hülse 6/7 mm

Schraublochabstand 43 mm



### Fenstergriff DUBLIN aus Aluminium

mit 45° Rastermechanik (8-fach-Rasterung)

Griff: 130 mm

Rosette: 65x30 mm

Ausführung	lose
weiß RAL 9016	11.82.510.0
anthrazit RAL 7016	11.82.511.0
F1 natureloxiert	11.82.512.0
F9005 schwarz eloxiert	11.82.513.0
F6 INOX eloxiert	11.82.514.0

Stifte: 7x45 mm



### Fenstergriff DUBLIN mit Druckknopf aus Aluminium

mit 45° Rastermechanik (8-fach-Rasterung)

Griff: 130 mm

Rosette: 65x30 mm

Ausführung	lose
weiß RAL 9016	11.82.520.0
anthrazit RAL 7016	11.82.521.0
F1 natureloxiert	11.82.522.0
F9005 schwarz eloxiert	11.82.523.0
F6 INOX eloxiert	11.82.524.0

Stifte: 7x45 mm



### Fenstergriff DUBLIN mit Schließfunktion aus Aluminium

mit 45° Rastermechanik (8-fach-Rasterung)

Griff: 130 mm

Rosette: 65x30 mm

Ausführung	lose
weiß RAL 9016	11.82.530.0
anthrazit RAL 7016	11.82.531.0
F1 natureloxiert	11.82.532.0
F9005 schwarz eloxiert	11.82.533.0
braun RAL 8019 Stift 7x35 mm	11.82.534.0

Stifte: 7x45 mm



Griff: 120 mm  
Rosette: 65x32 mm

### Fenstergriff Ariane

mit Dreh-Kipp-Mechanismus, Stift 7 x 35 mm

Ausführung	lose
poliert	11.82.045.0
mattverchromt	11.82.945.0*

**\*) Lieferbar solange der Vorrat reicht  
(Auslaufartikel)**



Griff: 122 mm  
Rosette: 65x32 mm

### Rasterolive DORA II

mit Dreh-Kipp-Mechanismus, Stift 7 x 35 mm

Ausführung	lose
MS poliert	11.82.609.0
MS verchromt	11.82.610.0
MS nickelmatt	11.82.611.0
MS antikgrau	11.82.607.0
MS antikbraun	11.82.608.0



Griff: 122 mm  
Rosette: 65x32 mm

### Fenstergriff MILANO

mit Dreh-Kipp-Mechanismus, Stift 7 x 35 mm

Ausführung	lose
verchromt	11.82.339.0
mattverchromt	11.82.939.0
nickelmatt	11.82.639.0

**Lieferbar solange der Vorrat reicht  
(Auslaufartikel)**



Griff: 115 mm  
Rosette: 65x32 mm

### Fenstergriff Verona

mit Dreh-Kipp-Mechanismus, Stift 7 x 35 mm

Ausführung	lose
poliert	11.82.032.0
verchromt	11.82.332.0*
mattverchromt	11.82.932.0*

**\*) Lieferbar solange der Vorrat reicht  
(Auslaufartikel)**



Griff: 128 mm  
Rosette: 65x31 mm

### Fenstergriff Chiara glanzvernickelt

mit Dreh-Kipp-Mechanismus, Stift 7x35 mm

Ausführung	Karton
Griffstück schwarz	11.82.043.0

Auf Anfrage: Fenstergriff absperbar

Schraublochabstand für Dreh-Kipp-Oliven:  
43 mm (Mitte-Mitte)



Griff: 122 mm  
Rosette: 65x32 mm

**Fenstergriff Firenze**

mit Dreh-Kipp-Mechanismus, Stift 7 x 35 mm

Ausführung	lose
antik grau/schwarz	11.82.752.0



Griff: 120 mm  
Rosette: 65x32 mm

**Fenstergriff Svezia**

mit Dreh-Kipp-Mechanismus, Stift 7 x 35 mm

Ausführung	lose
antik braun	11.82.853.0

Griff: 115 mm  
Rosette: 65x32 mm

**Fenstergriff 390 antik (ohne Abb.)**

mit Dreh-Kipp-Mechanismus, Stift 7 x 35 mm

Ausführung	lose
antik	11.82.822.0

**lieferbar solange der Vorrat reicht (Auslaufmodell)**



Griff: 120 mm  
Rosette: 62x28 mm  
Schraubloch-  
abstand: 43 mm

**Rasterolive aus Aluminium**

mit 45° Rastermechanik (8-fach-Stellung)  
mit Druckknopf absperbar

Ausführung	lose
weiß RAL 9016 Stift 7x45 mm	11.82.560.0
silbergrau* Stift 7x45 mm	11.82.960.0
weiß RAL 9016 Stift 7x35 mm	11.82.560.035
silbergrau* Stift 7x35 mm	11.82.960.035



Griff: 120 mm  
Rosette: 62x28 mm  
Schraubloch-  
abstand: 43 mm

**Rasterolive aus Aluminium**

mit 45° Rastermechanik (8-fach-Stellung), im geschlossenen  
Zustand absperbar, gleichsperrend, mit 2 Schlüssel

Ausführung	lose
weiß RAL 9016 Stift 7x45 mm	11.82.550.0
silbergrau* Stift 7x45 mm	11.82.950.0
weiß RAL 9016 Stift 7x35 mm	11.82.550.035
silbergrau* Stift 7x35 mm	11.82.950.035

Griff: 120 mm  
Rosette: 62x28 mm  
Schraubloch-  
abstand: 43 mm  
**Abb. wie 11.82.550.0**

**Rasterolive aus Aluminium 100 Nm** geprüft,  
mit 45° Rastermechanik (8-fach-Stellung)

im geschlossenen Zustand absperbar, mit 2 Schlüssel

Ausführung	lose
weiß RAL 9016 Stift 7x45 mm	11.82.590.0
silbergrau* Stift 7x45 mm	11.82.990.0

**Lieferbar solange der Vorrat reicht (Auslaufartikel)**



Griff: 120 mm  
Rosette: 62x28 mm  
Schraubloch-  
abstand: 43 mm

**Rasterolive aus Aluminium**

mit 45° Rastermechanik (8-fach-Rasterung)  
nicht absperbar

Ausführung	lose
weiß RAL 9016 Stift 7x45 mm	11.82.500.0
braun RAL 8019 Stift 7x45 mm	11.82.502.0
silbergrau* Stift 7x45 mm	11.82.501.0
weiß RAL 9016 Stift 7x35 mm	11.82.500.035
braun RAL 8019 Stift 7x35 mm	11.82.502.035
silbergrau* Stift 7x35 mm	11.82.501.035

\* silbergrau – ähnlich RAL 9006



Griff: 130 mm  
Rosette: 65x30 mm



Griff: 130 mm  
Rosette: 65x30 mm



Griff: 125 mm  
Rosette: 67x28 mm



Griff: 84 mm  
Rosette: 67x28 mm



Griff: 80 mm  
Rosette: 67x28 mm

### Rasterolive 711 - abschließbar

Druckzylinder gleichsperrig, Stift 7 mm, 30 mm vorstehend  
Nocken 10 mm, in geschlossenem und gekipptem Zustand absperbar  
inkl. 2 Schlüssel

mit weißem Kunststoff-Unterteil

Ausführung	lose	Skinkarte
F1 natureloxiert	12.82.101.0	12.82.101.7
F2 neusilberelox.	12.82.201.0	12.82.201.7
weiß beschichtet	12.82.500.0	12.82.500.7

mit braunem Kunststoff-Unterteil

Ausführung	lose	Skinkarte
F2 neusilberelox.	12.82.200.0	12.82.200.7
F4 bronzeelox.	12.82.400.0	12.82.400.7

### Rasterolive 711

Stift 7 mm, 30 mm vorstehend, Nocken 10 mm

mit weißem Kunststoff-Unterteil

Ausführung	lose	Skinkarte
F1 natureloxiert	12.82.110.0	12.82.110.7
F2 neusilberelox.	12.82.211.0	12.82.211.7
weiß beschichtet	12.82.510.0	12.82.510.7

mit braunem Kunststoff-Unterteil

Ausführung	lose	Skinkarte
F2 neusilberelox.	12.82.210.0	12.82.210.7
F4 bronzeelox.	12.82.410.0	12.82.410.7

### Rasterolive 4038

Stift 7 mm

Ausführung	lose	Skinkarte
F1 natureloxiert	12.82.120.0	12.82.120.7

### Halbolive 2010

Stift 7 mm, Schraublochabstand 43 mm

Ausführung	lose	Skinkarte
F1 natureloxiert	12.82.140.0	12.82.140.7
F2 neusilberelox.	12.82.240.0	12.82.240.7

### Ganzolive 3013

Stift 7 mm, Schraublochabstand 43 mm

Ausführung	lose	Skinkarte
F1 natureloxiert	12.82.150.0	12.82.150.7
F2 neusilberelox.	12.82.250.0	12.82.250.7
F4 bronzeelox.	12.82.450.0	12.82.450.7



#### Rasterolive abschließbar, CL-Form

Edelstahl matt gebürstet, Rosette 30 x 72 mm, Stärke 15 mm  
mit 90° Rastermechanik (4-fach-Rasterung)  
Stift 7 mm, 35 mm vorstehend, inkl. 2 Schlüssel

Ausführung	lose
Drehkipp L/R	15.82.025.0

**Lieferbar solange der Vorrat reicht**  
(Auslaufartikel)



#### Rasterolive abschließbar, U-Form

Edelstahl matt gebürstet, Rosette 30 x 72 mm, Stärke 15 mm  
mit 90° Rastermechanik (4-fach-Rasterung)  
Stift 7 mm, 35 mm vorstehend, inkl. 2 Schlüssel

Ausführung	lose
Drehkipp L/R	15.82.026.0

**Lieferbar solange der Vorrat reicht**  
(Auslaufartikel)

Griff: 135 mm



#### Aluminium Rasterolive Mod. Narvik

Stift 7x35 mm

Ausführung	lose	Skinkarte
F1 natureloxiert	12.82.136.0	12.82.136.7



#### Rasterolive Mod. Metro-Plus

Edelstahl matt gebürstet, kugelgerastert  
4-fachgerastert, Stift 7 x 32/42 mm (umstellbar)

lose
15.82.160.0

8-fachgerastert, Stift 7 x 32 mm

lose
15.82.170.0

**Achtung:** weitere Fensteroliven in Edelstahl  
siehe Bereich Edelstahl Türdrücker



#### Rasterolive Mod. 5151

Edelstahl matt gebürstet  
Stift 7 mm, 32 mm vorstehend

Ausführung	lose
Abschließbar L/R	15.82.004.0

**lieferbar solange der Vorrat reicht**  
(Auslaufmodell)

#### Rasterolive Mod. 5135

Edelstahl matt gebürstet  
Stift 7 mm, 32 mm vorstehend

Ausführung	lose
Abschließbar L/R	15.82.005.0

**lieferbar solange der Vorrat reicht**  
(Auslaufmodell)

**Rasterolive mit Griff-Form Real**

Edelstahl matt gebürstet

**Ausführung** loseDrehkipp L/R 15.82.035.0 Stift 7x35**Rasterolive Mod. Real-Plus**

Edelstahl matt gebürstet, kugelgerastert

4-fachgerastert, Stift 7 x 32/42 mm (umstellbar)

**Karton**

15.82.161.0

**Rasterolive mit Griff-Form Linus**

Edelstahl matt gebürstet

**Ausführung** loseDrehkipp L/R 15.82.036.0 Stift 7x35**Rasterolive mit Griff-Form Metro**

Edelstahl matt gebürstet

**Ausführung** loseDrehkipp L/R 15.82.037.0 Stift 7x35**Rasterolive Mod. 5161**

Edelstahl matt gebürstet

Stift 7 mm, 32 mm vorstehend

**Ausführung** lose

Drehkipp L/R 15.82.007.0

**lieferbar solange der Vorrat reicht  
(Auslaufmodell)**

Alle Artikel auf dieser Seite  
werden in unserer Produktionsstätte  
angefertigt



### Fenstergriff Diana

Schmiedeeisen TT mit Hirsch-Horn-Griff  
Stift 7 mm  
Rosette 32 x 65 mm

Ausführung	Karton
Halbolive 80mm*	13.36.202.0
Ganzolive 130mm*	13.36.200.0

\*) Grifflänge

### Fensterolive 400

Stift 7 mm  
Rosette 32 x 65 mm

Ausführung	Karton
TT	13.82.101.0
VS	13.82.001.0

### Halbolive 401

Stift 7 mm  
Rosette 32 x 65 mm

Ausführung	Karton
TT	13.82.102.0
VS	13.82.002.0

### Fenstertrieb 402

mit Mechanik, Nocken- $\varnothing$  10 mm  
Schild 134 x 32 mm  
Griffstellung im geschlossenen Zustand  
waagrecht (Nocken sind außen)

(Abbildung)

Ausführung	Karton
TT	13.82.103.0
VS	13.82.003.0

Griffstellung in geschl. Zustand senkrecht

Ausführung	Karton
TT	13.82.104.0
VS	13.82.004.0

### Fenstergriff Silvretta

mit Dreh-Kipp-Mechanismus, Stift 7x35 mm  
Rosette 32 x 67 mm (13 mm)

Ausführung	Karton
stahlgrau	13.82.200.0
antikfärbig	13.82.201.0

### Fensterolive Tilly 310

mit Dreh-Kipp-Mechanismus, Stift 7x35 mm  
Rosette 32 x 67 mm (Stärke 13 mm)

Ausführung	Karton
TT, links	13.82.206.0
TT, rechts	13.82.207.0
VS, links	13.82.006.0
VS, rechts	13.82.007.0



### Türklopper Dirk - 377

Höhe 136 mm, Breite 102 mm, mit Anschlagplatte  $\varnothing$  30 mm  
Ringstärke: von oben 7 mm übergehend bis unten 14 mm

Ausführung	Karton
TT	13.83.101.0
VS	13.83.001.0



### Balkontürgriff

Kunststoff ASA (UV-beständig), inkl. 2 Schrauben  
70x58 mm

Ausführung	lose	SB-Skin
weiß RAL 9016	12.90.600.0	12.90.600.7
braun RAL 8019	12.90.610.0	12.90.610.7
silbergrau	12.90.620.0	12.90.620.7



### Balkontürgriff

aus gefrästem Aluminium, mit verdeckter Verschraubung  
mit Konuseinsätzen und Inbusschrauben, ohne Bef.-Schrauben,  
82x56 mm

Ausführung	lose	SB-Skin
weiß RAL 9016	12.90.700.0	12.90.700.7
braun RAL 8019	12.90.750.0	12.90.750.7
F1 natureloxiert	12.90.710.0	12.90.710.7
F9 edelstahlfärbig	12.90.790.0	12.90.790.7



### Namensschild / Klingelplatte

Breite 75 mm, Höhe 50 mm, Stärke 5 mm

Ausführung	lose	Skinkarte
poliert	11.83.034.0	11.83.034.7
nickelmatt*	11.83.634.0	11.83.634.7


\*lieferbar solange der Vorrat reicht (Auslaufmodell)



### Namensschilder/Klingelplatte

Breite 130 mm, Höhe 50 mm, Stärke 6 mm

Ausführung	lose	Skinkarte
poliert	11.83.033.0	11.83.033.7
bronziert	11.83.133.0	11.83.133.7



### Namensschild mit Türspion

Breite 120 mm, Höhe 70 mm  
mit Namensleiste aus PVC, 95 x 20 mm

Aluminium eloxiert  
mit verchromtem Türspion  $\varnothing$  14 mm Art. 17.81.308.0  
für Türstärke ca. 35 bis 54 mm

Ausführung	lose	Skinkarte
F1 natureloxiert	12.83.195.0	12.83.195.7
F2 neusilberelox.	12.83.295.0	12.83.295.7

F3 oder F4 auf Anfrage

### Türspionverlängerung

Länge 10 mm, verschraubbar, jede Türstärke möglich  
mit 1 Verlängerung erreicht man eine Türstärke bis ca. 73 mm

Ausführung	lose
$\varnothing$ 14 mm verchromt	17.81.310.0

### Namensschild mit Türspion und Gegenplatte für Innen

Breite 120 mm, Höhe 70 mm  
Namensschild mit Namensleiste aus PVC, 95 x 20 mm

Gegenplatte ohne Ausnehmung für Namensleiste  
mit Loch für Türspion

Aluminium eloxiert  
mit verchromtem Türspion  $\varnothing$  14 mm Art. 17.81.308.0  
für Türstärke ca. 35 bis 48 mm

Ausführung	lose	Skinkarte
F1 natureloxiert	12.83.196.0	12.83.196.7
F2 neusilberelox.	12.83.296.0	12.83.296.7

### Gegenplatte

Breite 120 mm, Höhe 70 mm  
Gegenplatte ohne Ausnehmung für Namensleiste  
mit Loch  $\varnothing$  14 mm für Türspion

Aluminium eloxiert

Ausführung	lose	Skinkarte
F1 natureloxiert	12.83.197.0	12.83.197.7
F2 neusilberelox.	12.83.297.0	12.83.297.7

### Aluminium-Namensschild

Namensleiste selbstklebend aus PVC 95x20 mm  
120x70x6 mm, selbstklebend

Ausführung	lose	Skinkarte
F1 naturelox.	12.83.198.0	12.83.198.7
F2 neusilberelox.	12.83.298.0	12.83.298.7

### Aluminium-Namensschild

Namensleiste selbstklebend aus PVC 95x20 mm  
120x70x6 mm, anschraubbar

Ausführung	lose	Skinkarte
F1 naturelox.	12.83.199.0	12.83.199.7
F2 neusilberelox.	12.83.299.0	12.83.299.7

**lieferbar solange der Vorrat reicht (Auslaufmodell)**

### Kunststoffleiste 95x20 mm

Ausführung	lose
transparent	12.83.194KST


**Messing Türspion Mod. 3**
**FH geprüft**

Durchmesser 14 mm, Türstärke 35 bis 60 mm, Sehwinkel 180°

Ausführung	lose	Skinkarte
poliert	17.83.003.0	17.83.003.7
verchromt	17.83.308.0	17.83.308.7
nickelmatt	17.81.903.0	17.81.903.7


**Messing Türspion Mod. 3**

Durchmesser 14 mm, Türstärke 35 bis 60 mm, Sehwinkel 180°

Ausführung	lose	Skinkarte
poliert	17.81.003.0	17.81.003.7
verchromt	17.81.308.0	17.81.308.7


**Messing Türspion Mod. 5**

Durchmesser 16 mm, Türstärke 60 bis 85 mm, Sehwinkel 180°

Ausführung	lose	Skinkarte
poliert	17.81.005.0	17.81.005.7

**Messing Türspion Mod. 6**

Durchmesser 12 mm, Türstärke 10 bis 15 mm, Sehwinkel 180°

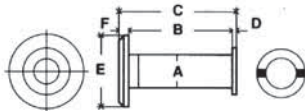
Ausführung	lose	Skinkarte
poliert	17.81.006.0	17.81.006.7

**Lieferbar solange der Vorrat reicht (Auslaufartikel)**

**Messing Türspion Mod. 7**

Durchmesser 16 mm, Türstärke 35 bis 60 mm, Sehwinkel 180°

Ausführung	lose	Skinkarte
poliert	17.81.007.0	17.81.007.7
verchromt	17.81.309.0	17.81.309.7


**Abdeckkrosette für Türspione Durchmesser 14 mm**

Durchmesser 46 mm

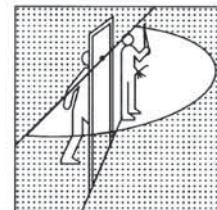
Ausführung	lose	Skinkarte
poliert	17.81.020.0	17.81.020.7
verchromt	17.81.320.0	17.81.320.7

	A	B	C	D	E	F
mod. 2	14	25	31	2	25,4	4
mod. 3	14	35	41	2	25,4	4
mod. 4	14	15	23	2	25,4	4
mod. 5	16	60	67	2	30	5
mod. 6	12	10	14	1,5	15	2
mod. 7	16	35	42	2	30	5

**Türspionverlängerungen, verchromt**

 Länge 10 mm, verschraubbar  
jede Türstärke möglich

Ausführung	lose
ø 14 mm	17.81.310.0
ø 16 mm	17.81.311.0


**Pendeltürband**

Eisen vernickelt

Ausführung	lose / Stk.	Skinkarte
75 mm	11.89.301.0	11.89.301.7
100 mm	11.89.302.0	11.89.302.7
125 mm	11.89.303.0	11.89.303.7
150 mm	11.89.304.0	11.89.304.7

Türstärken (TS): 75 mm = TS 18-25 mm, 100 mm = TS 25-30 mm

125 mm = TS 30-35 mm, 150 mm = TS 35-40 mm

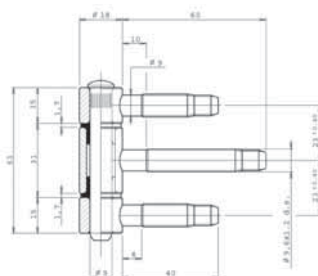
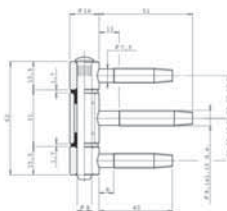
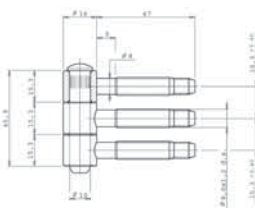
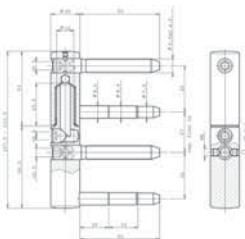
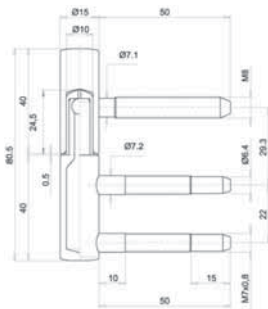
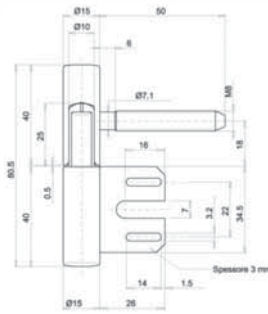
**für Türgewicht (pro Paar) bis ca:**

75 mm	ca. 15 kg	125 mm	ca. 27 kg
100 mm	ca. 22 kg	150 mm	ca. 40 kg

**ACHTUNG: Alle Angaben ohne Gewähr!**

**Hinweis:**

 für eine Pendeltür  
benötigt man 2 Stk. /  
Doppelpendeltür 4 Stk.  
Abbildung = 1 Stk.



### Türband 2teilig

für Stahlzarge, Ø 15 mm, **DIN-Norm**  
Rahmenteil mit Nylonhülse, vernickelt

Ausführung	lose / Stk.	VE
Flügelteil	11.90.647.05	300
Rahmenteil	11.90.687.05	250

### Türband 2teilig

für Holzzarge, Ø 15 mm, **DIN-Norm**  
Rahmenteil mit Nylonhülse, vernickelt

Ausführung	lose / Stk.	VE
Flügelteil	11.90.647.05	300
Rahmenteil	11.90.677.05	250

### Exacta 3-D Band, Ø 16 mm, gelbverzinkt

Ausführung	lose / Stk.	VE
Flügelteil	11.90.010.01	50
Rahmenteil	11.90.020.01	50

Lieferbar solange der Vorrat reicht  
(Auslaufartikel)

### Exacta 3-D Band, Ø 16 mm, weißverzinkt

Ausführung	lose / Stk.	VE
Flügelteil	11.90.010.00	50
Rahmenteil	11.90.020.00	50

### Exacta 3-D Band, Ø 20 mm, weissverzinkt

Ausführung	lose / Stk.	VE
Flügelteil	11.90.012.00	50
Rahmenteil	11.90.022.00	50

### Türband 3-tlg., Ø 16 mm, mit Stift, gelbverzinkt

Ausführung	lose / Stk.	VE
	11.91.100.00	40

lieferbar solange der Vorrat reicht  
(Auslaufmodell)

### Türband 3-tlg., Ø 16 mm, mit Stift, gelbverzinkt mit PVC-Einlage

Ausführung	lose / Stk.	VE
	11.91.110.00	40

Lieferbar solange der Vorrat reicht  
(Auslaufartikel)

### Türband 3-tlg., Ø 18 mm, mit Stift, gelbverzinkt mit PVC-Einlage

lose / Stk.	VE
11.91.116.00	30

Lieferbar solange der Vorrat reicht  
(Auslaufartikel)

Weitere Modelle Türbänder auf Anfrage!


**Türband ø 16 mm, für Holzzarge, gelbverzinkt**

Ausführung	lose / Stk.	VE	Skinkrt. / Paar
Flügelteil	11.90.110.00	80	11.90.110.70

Lieferbar solange der Vorrat reicht  
(Auslaufartikel)

**Türband ø 16 mm, für Holzzarge, vermessingt**

Ausführung	lose / Stk.	VE	Skinkrt. / Paar
Flügelteil	11.90.110.01	80	11.90.110.71
Rahmenteil	11.90.120.01	80	11.90.120.71

Lieferbar solange der Vorrat reicht  
(Auslaufartikel)

**Türband ø 16 mm, für Stahlzarge, vermessingt**

Ausführung	lose / Stk.	VE	Skinkrt. / Paar
Flügelteil	11.90.110.01	80	11.90.110.71
Rahmenteil	11.90.140.01	80	11.90.140.71

Lieferbar solange der Vorrat reicht  
(Auslaufartikel)

**Türband ø 16 mm, für Holzzarge, weiß verzinkt**

Ausführung	lose / Stk.	VE	Skinkrt. / Paar
Flügelteil	11.90.110.04	80	11.90.110.74
Rahmenteil	11.90.120.04	80	11.90.120.74

**Türband ø 16 mm, für Stahlzarge, weiß verzinkt**

Ausführung	lose / Stk.	VE	Skinkrt. / Paar
Flügelteil	11.90.110.04	80	11.90.110.74
Rahmenteil	11.90.140.04	80	11.90.140.74

**Türband mit Kegel ø 16 mm  
für Holzzarge, vermessingt**

Ausführung	lose / Stk.	VE	Skinkrt. / Paar
Flügelteil	11.90.210.01	70	11.90.210.71
Rahmenteil	11.90.220.01	70	11.90.220.71

Lieferbar solange der Vorrat reicht (Auslaufmodell)

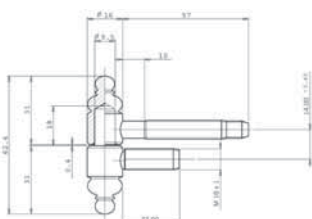
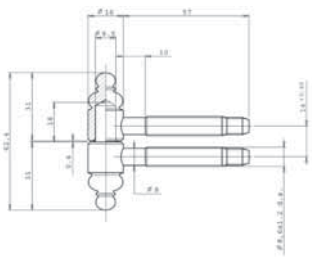
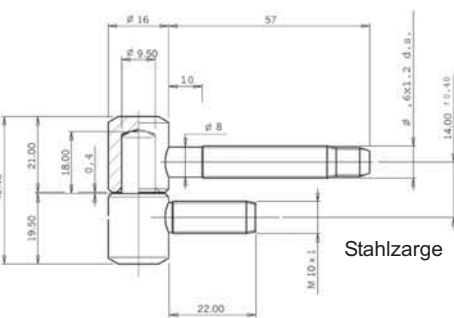
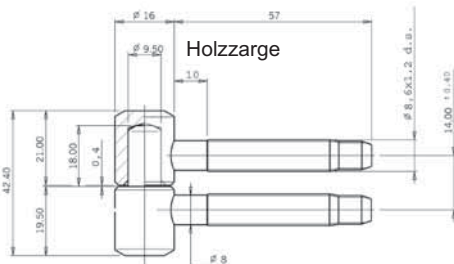
**Türband mit Kegel, ø 16 mm  
für Stahlzarge, vermessingt**

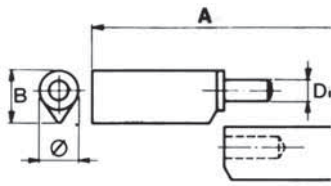
Ausführung	lose / Stk.	VE	Skinkrt. / Paar
Flügelteil	11.90.210.01	70	11.90.210.71
Rahmenteil	11.90.240.01	70	11.90.240.71

Lieferbar solange der Vorrat reicht (Auslaufmodell)

**Klemmstück**

Ausführung	lose / Stk.	VE
schwarz	11.93.001.0	200




**Anschweißbandrollen**

Eisen blank, mit Messing-Zwischenring

Ausführung	lose / Stk.	VE	Skinkarte / Paar
H. 80, Dorn 7	11.88.008.0	24	11.88.008.7
H. 100, Dorn 8	11.88.010.0	24	11.88.010.7
H. 120, Dorn 9	11.88.012.0	24	11.88.012.7
H. 140, Dorn 9	11.88.014.0	24	11.88.014.7

 Ausladung  
Lasche 35 mm

 (für ein Fenster  
benötigt man  
2 Paar)

 Flügelteil  
Rahmenteil  
mit Zapfen

Abb.= links

**Fensterhinge Eisen galvanisch verzinkt**

Flügel- und Rahmenteil mit Rundkopf, in allen Einzelteilen galvanisch verzinkt

Gesamthöhe	lose / Paar	VE
140 mm links	11.89.352.0	1
140 mm rechts	11.89.352.01	1
180 mm links	11.89.353.0	1
180 mm rechts	11.89.353.01	1

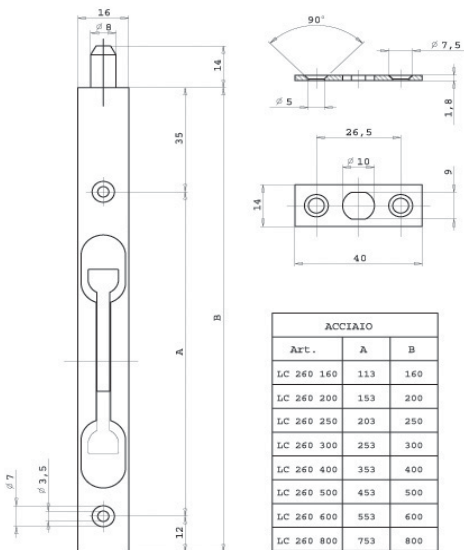
in der Größe 210 ebenfalls erhältlich, mit Pastranerkopf und auch als Steckband erhältlich

auch in RAL-Farben, Messing poliert, verchromt, nickelmatt lieferbar, Mindestbestellmenge und Lieferzeiten auf Anfrage

**Türkantenriegel (inkl. Gegenplättchen)**

Eisen

Maße	Ü-Kart - Karton	lose/Stück
L 160 mm	360 - 20 Stk. gelbverzinkt	11.92.010.00*
L 160 mm	360 - 20 Stk. vermessingt	11.92.010.01*
L 160 mm	360 - 20 Stk. weiß verzinkt	11.92.010.04
L 200 mm	360 - 20 Stk. gelbverzinkt	11.92.020.00
L 200 mm	360 - 20 Stk. vermessingt	11.92.020.01*
L 250 mm	180 - 20 Stk. gelbverzinkt	11.92.030.00
L 250 mm	180 - 20 Stk. vermessingt	11.92.030.01*
L 300 mm	180 - 20 Stk. vermessingt	11.92.040.01*

 \*) lieferbar solange der Vorrat reicht  
(Auslaufmodell)

**Feststellschnapper**

Ausführung	Karton
nickelmatt	11.87.169.0

 lieferbar solange der Vorrat reicht  
(Auslaufmodell)

 PVC Aufschraub-Drückerlager  
passend zu Glastürschlosskästen

Ausführung	Karton
Innen-Ø 16 mm	11.85.116.0
Innen-Ø 18 mm	11.85.118.0





### Office Schlosskasten

mit Flüsterfalle, ohne Bänder, Schlösser für Drucker mit Rosetten

#### Edelstahl Effekt

Ausführung	links	rechts
UV (ungelocht)	11.87.846.0	11.87.846.01
BB	11.87.841.0	11.87.841.01
PZ	11.87.843.0	11.87.843.01
WC	11.87.847.0	11.87.847.01
GK (Gegenkasten)	11.87.848.0	11.87.848.01

ohne Drückerpaar

#### Aluminium EV1

Ausführung	links	rechts
UV (ungelocht)	11.87.836.0	11.87.836.01
BB	11.87.831.0	11.87.831.01
PZ	11.87.833.0	11.87.833.01
WC	11.87.837.0	11.87.837.01
GK (Gegenkasten)	11.87.838.0	11.87.838.01

ohne Drückerpaar



### Türband 3-teilig

Bandaufnahme 38,5 mm inkl. Hülse

Ausführung	Karton
Edelstahl Effekt	11.88.765.0
Aluminium EV1	11.88.635.0

### Bandmittelteil - Holzarge

Ö-Norm, gekröpft, nur für 3-tlg. Glasbänder

Ausführung	Karton
links, 38,5 mm	11.87.700.01
rechts, 38,5 mm	11.87.701.01



### Türband Rahmenteil - Stahlzargen

Ö-Norm, mit M10x1 Gewinde

Ausführung	Karton
links, 38,5 mm	11.87.600.0
rechts, 38,5 mm	11.87.600.01



### Office – Rahmenteil VX für Holz- und Metallzarge

38,5 mm, verzinkt, max. Türgewicht / Falztiefe 24 mm = 80 kg

Ausführung	Karton
verzinkt	11.87.658.0



### Office – Rahmenteil VX für Holz- und Metallzarge versetzt

38,5 mm, verzinkt, max. Türgewicht / Falztiefe 24 mm = 80 kg

Ausführung	Karton
DIN links verzinkt	11.87.658.01
DIN rechts verzinkt	11.87.658.02

Hinweis: DIN Richtung berücksichtigen!



DIN – links



DIN – rechts

## Glastürbeschlag Privat Line Classic Edelstahl matt



### Set Glastürbeschlag Privat Line Classic

Ausführung	Art.-Nr.
UV	11.02.100.0

### Set Glastürbeschlag Privat Line Classic

Ausführung	Art.-Nr.
BB	11.02.101.0

### Set Glastürbeschlag Privat Line Classic

Ausführung	Art.-Nr.
PZ	11.02.102.0

### Set Glastürbeschlag Privat Line Classic

Ausführung	Art.-Nr.
WC	11.02.104.0

## Glastürbeschlag Privat Line Quatro Edelstahl matt



### Set Glastürbeschlag Privat Line Quatro

Ausführung	Art.-Nr.
UV	11.02.110.0

### Set Glastürbeschlag Privat Line Quatro

Ausführung	Art.-Nr.
BB	11.02.111.0

### Set Glastürbeschlag Privat Line Quatro

Ausführung	Art.-Nr.
PZ	11.02.112.0

### Set Glastürbeschlag Privat Line Quatro

Ausführung	Art.-Nr.
WC	11.02.114.0

### Lieferumfang:

Schlosskasten  
Türband 3-teilig inklusive Hülse  
Drückerpaar Metro  
Rahmenteil Holz

## Glastürbeschlag Privat Line Quatro LM matt schwarz



### Set Glastürbeschlag Privat Line Classic

Ausführung	Art.-Nr.
UV	11.88.710.0

### Set Glastürbeschlag Privat Line Classic

Ausführung	Art.-Nr.
PZ	11.88.712.0

### Set Glastürbeschlag Privat Line Classic

Ausführung	Art.-Nr.
WC	11.88.716.0

### Lieferumfang:

Schlosskasten  
Türband 3-teilig inklusive Hülse  
Drückerpaar L-Form

### Bandmittelteil - Holzzarge

38,5 mm, Ö-Norm, gekröpft, nur für 3-tlg. Glasbänder



Ausführung	Karton
links, 48,5 mm	11.87.700.0
rechts, 48,5 mm	11.87.701.0

### Türband Rahmenteil - Stahlzargen

Ö-Norm, mit M10x1 Gewinde



Ausführung	Karton
links, 48,5 mm	11.87.601.0
rechts, 48,5 mm	11.87.601.01

### Türband Rahmenteil V 7800 F

Bandaufnahme V7602



Ausführung	Karton
H 48,5 mm	11.87.609.0

### Office - Aufschraubrahmenteil

max. Türgewicht 42 kg, für 3tlg. Bänder



Ausführung	Karton
H 48,5 mm	11.87.621.0

**Glastürbeschlag Millenium Plus  
vorgefertigt für Dücker mit Rosette  
LM Edelstahl Effekt**



**NEU**

**Millenium Plus Quatro Rubico**

Ausführung	Art.-Nr.
UV	11.88.640.0

**Millenium Plus Quatro Rubico**

Ausführung	Art.-Nr.
PZ	11.88.641.0

**Millenium Plus Classik Roya**

Ausführung	Art.-Nr.
UV	11.88.642.0

**Millenium Plus Classik Roya**

Ausführung	Art.-Nr.
PZ	11.88.643.0

**Millenium Plus Classik Rienza**

Ausführung	Art.-Nr.
UV	11.88.644.0

**Millenium Plus Classik Rienza**

Ausführung	Art.-Nr.
PZ	11.88.645.0

**Profilzylinder WC**

WC Knopfzylinder m. Notöffnung, für Schlosskasten vorgefertigt PZ, nickelmatt

Ausführung	Art.-Nr.
schließ. Bandseite	11.87.690.0
schließ. Bandgegenseite	11.87.691.0

**Abgesetzte Falle**

Passend zu Serie Business Line

Ausführung	Art.-Nr.
für 10 mm ESG/VSG	11.88.772.0

**Glastürbeschlag Millenium Plus  
vorgefertigt für Dücker mit Rosette  
LM schwarz matt**



**NEU**

**Millenium Plus Quatro Rubico**

Ausführung	Art.-Nr.
UV	11.88.660.0

**Millenium Plus Quatro Rubico**

Ausführung	Art.-Nr.
PZ	11.88.661.0

**Millenium Plus Classik Roya**

Ausführung	Art.-Nr.
UV	11.88.664.0

**Millenium Plus Classik Roya**

Ausführung	Art.-Nr.
PZ	11.88.665.0

**Millenium Plus Classik Rienza**

Ausführung	Art.-Nr.
UV	11.88.662.0

**Millenium Plus Classik Rienza**

Ausführung	Art.-Nr.
PZ	11.88.663.0

**Millenium Plus Classik Ronco, UV**

Ausführung	Art.-Nr.
schwarz	11.88.666.0
LM Edelstahl Effekt (o. Abb.)	11.88.646.0

**Millenium Plus Classik Ronco, PZ**

Ausführung	Art.-Nr.
schwarz	11.88.667.0
LM Edelstahl Effekt (o. Abb.)	11.88.647.0



Glasschiebetüren

Glastüren



Glastürbeschläge



Design - Schiebetüren Glas



Design - Schiebetüren Holz



Glasduschen



Glasanlagen



Alle Informationen zu den Modellen und den Artikelnummern finden Sie auch in unserem Online-Katalog unter:

[www.glas-lienbacher.de](http://www.glas-lienbacher.de)

oder scannen Sie einfach den Code.

## Glastürbeschlag - Set Classico Business

(ohne Drücker)



**Edelstahl Effekt, inkl. 3-teilige Bänder, Bandaufnahme 38,5 mm**

### UV

Ausführung	Karton
Edelstahl Effekt	11.88.755.0*

\* Sets bestehend aus Schlosskasten + 2 Bänder

### BB

Ausführung	Karton
Edelstahl Effekt	11.88.750.0*

\* Sets bestehend aus Schlosskasten + 2 Bänder

### PZ

Ausführung	Karton
Edelstahl Effekt	11.88.752.0*

\* Sets bestehend aus Schlosskasten + 2 Bänder

### Gegenkasten

Ausführung	Karton
Edelstahl Effekt	11.88.757.0*

\* Sets bestehend aus Schlosskasten + 2 Bänder

kombinierbar mit allen Drückern mit Symbol



## Business Qualität

**10 Jahre Gewährleistung auf Drückerfunktion**

**10 Jahre Gewährleistung auf Fallenfunktion**

**Objektgeeignet, geprüft nach DIN 18251 / Klasse 4**

**stufenlose Justierung des Drückerwiderstandes**

**kein Verschleiß und keine Materialermüdung**



\* Sets bestehend aus Schlosskasten + 2 Bänder - gilt auch für WC

## Glastürbeschlag - Set Classico Business WC

(ohne Drücker)



**Edelstahl Effekt, inkl. 3-teilige Bänder, Bandaufnahme 38,5 mm**

### WC

Ausführung	Karton
DIN-links einwärts	11.88.760.0*
DIN-rechts einwärts	11.88.761.0*

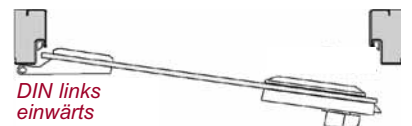
\* Sets bestehend aus Schlosskasten + 2 Bänder

### WC

Ausführung	Karton
DIN-links auswärts	11.88.762.0*
DIN-rechts auswärts	11.88.763.0*

\* Sets bestehend aus Schlosskasten + 2 Bänder

## Detailzeichnungen der Bedienrichtungen WC



## Glastürbeschlag - Set Quatro Business (ohne Drücker)



Edelstahl Effekt, inkl. 3-teilige  
Bänder, Bandaufnahme 38,5 mm

UV

Ausführung	Karton
Edelstahl Effekt	11.88.555.0*

\* Sets bestehend aus Schlosskasten + 2 Bänder



BB

Ausführung	Karton
Edelstahl Effekt	11.88.550.0*

\* Sets bestehend aus Schlosskasten + 2 Bänder



PZ

Ausführung	Karton
Edelstahl Effekt	11.88.552.0*

\* Sets bestehend aus Schlosskasten + 2 Bänder



Gegenkasten

Ausführung	Karton
Edelstahl Effekt	11.88.557.0*

\* Sets bestehend aus Schlosskasten + 2 Bänder

## Glastürbeschlag - Set Quatro Business WC (ohne Drücker)



Edelstahl Effekt, inkl. 3-teilige  
Bänder, Bandaufnahme 38,5 mm

WC

Ausführung	Karton
DIN-links einwärts	11.88.560.0*
DIN-rechts einwärts	11.88.561.0*

\* Sets bestehend aus Schlosskasten + 2 Bänder



WC

Ausführung	Karton
DIN-links auswärts	11.88.562.0*
DIN-rechts auswärts	11.88.563.0*

\* Sets bestehend aus Schlosskasten + 2 Bänder

kombinierbar mit  
allen Drückern mit Symbol



AUCH FÜR GLASTÜR-  
SCHLOSSKÄSTEN

### Business Qualität

**10 Jahre Gewährleistung  
auf Drückerfunktion**

**10 Jahre Gewährleistung  
auf Fallenfunktion**

**Objektgeeignet, geprüft nach  
DIN 18251 / Klasse 4**

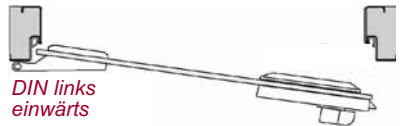
**stufenlose Justierung des  
Drückerwiderstandes**

**kein Verschleiß und  
keine Materialermüdung**



\* Sets bestehend aus Schlosskasten  
+ 2 Bänder - gilt auch für WC

### Detailzeichnungen der Bedienrichtungen WC



DIN links  
einwärts



DIN rechts  
einwärts



DIN links  
auswärts




DIN rechts  
auswärts



### Auffschauband Office für 3-teilige Bänder, vernickelt, max. Türgewicht 42 kg

Ausführung	Karton
38,5 mm	11.87.621.01
48,5 mm	11.87.621.0



### Rahmenteil mit verlängertem Führungsstift, für 2-teilige Bänder, vernickelt

Ausführung	Karton
für Holzzargen 1)	11.87.666.0
für Stahlzargen 2)	11.87.667.0



### Auffschauband Studio Rahmenteil mit verlängertem Führungsstift, für 2-teilige Bänder

Ausführung	Karton
vernickelt	11.87.620.0



### Bandmittelteil - Holzzarge

Ö-Norm, gekröpft, nur für 3-tlg. Glasbänder, vernickelt

Ausführung	Karton
links, 38,5 mm	11.87.700.01
rechts, 38,5 mm	11.87.701.01
links, 48,5 mm	11.87.700.0
rechts, 48,5 mm	11.87.701.0



### Türband Rahmenteil - Stahlzargen

Ö-Norm, mit M10x1 Gewinde, vernickelt

Ausführung	Karton
links, 38,5 mm	11.87.600.0
rechts, 38,5 mm	11.87.600.01
links, 48,5 mm	11.87.601.0
rechts, 48,5 mm	11.87.601.01



### Türband Rahmenteil V 7800 F

Bandaufnahme V7602

Ausführung	Karton
H 48,5 mm	11.87.609.0



Winkelschließblech für Schlosskästen,  
zum Einlassen

Ausführung	Karton
Aluminium EV1	11.87.627.0
Edelstahl Effekt	11.87.629.0



Schließblech für Schlosskästen,  
Edelstahl

Ausführung	Karton
matt gebürstet	11.87.660.0



### Türschnäpper

für Doppelflügel oben

Ausführung	Karton
Kunststoff schwarz	11.87.625.0



### Profilzylinder

Messing matt vernickelt, inkl. 3 Schlüssel  
Länge 61 mm

Ausführung	Karton
gleichsperrend	11.88.700.01
verschiedensperrend	11.88.701.0



### Abgesetzte Falle

Passend zu Serie Business Line

Ausführung	Karton
für 10 mm Glas	11.88.772.0



### PT-100H

selbstschließender, hydraulischer Eckbeschlag

Lieferumfang PT-100H (Set):

- 1 x hydraulischer Eckbeschlag inkl. Bodenlager
- 1 x oberer Eckbeschlag
- 1 x oberes Drehlager



Karton
14.00.100.0



### Türschließer Geze TS 3000

mit Gleitschiene und Glasklemmschuh für Ganzglastüren

Ausführung	Karton
silber	17.71.176.0

## Drückerpaare passend zu Ganzglastürschlosskästen (weitere Modelle auf Anfrage)

### Drückerpaare Edelstahl



Real

Ausführung	Karton
matt gebürstet	15.29.501.0



Metro

Ausführung	Karton
matt gebürstet	15.23.501.0



Swing

Ausführung	Karton
matt gebürstet	15.69.501.0



Vega

Ausführung	Karton
matt gebürstet	15.68.501.0



Cuba

Ausführung	Karton
matt gebürstet	15.20.501.0




Isabel

Ausführung	Karton
pol./matt gebürstet	15.51.501.0



Cecil

Ausführung	Karton
pol./matt gebürstet	15.50.501.0



### Schiebetürmuschelpaare

Est. matt geb.	Karton
1) Rondo, Ø 65 mm	11.87.768.0
2) Ringo, Ø 65 mm	11.87.778.0
3) Ecco, 65x65 mm	11.87.775.0



### Griffstangenpaar Paris

Est. matt geb.	Karton
E150/L350 mm	18.50.090.0
E600/L800 mm	18.50.091.0







**SICHERHEIT**

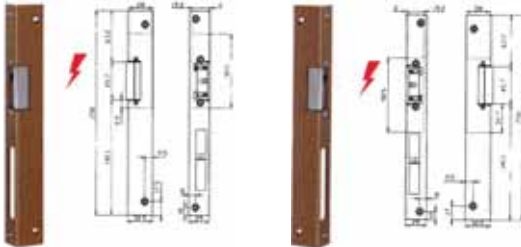


LIENBACHER


**Elektrischer Türöffner**

12V AC, 50 HZ, 15 W, Frontplatten lackiert mit Gummilippe (Dichtung)

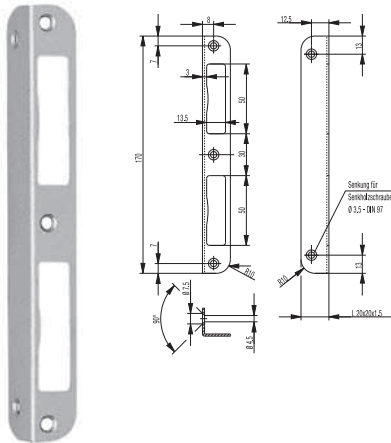
Nach Druck auf die Türöffnungstaste erfolgt die Öffnungsfreigabe, bis die Tür geöffnet wird. Nach dem Schließen wird die Tür wieder verriegelt.


**Frontplatte 250x25x3 mm**

für Türen	lose	Skinkarte
li./re. verwendbar	17.75.002.0	17.75.002.7

**Frontplatte 250x30,5x25x3 mm**

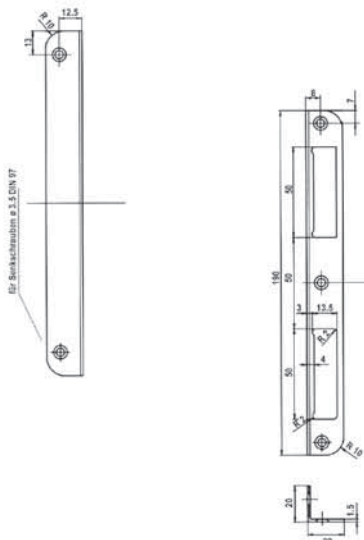
für Türen	lose	Skinkarte
rechts angeschl.	17.75.003.0	17.75.003.7
links angeschl.	17.75.004.0	17.75.004.7


**Nur für DIN Normen verwendbar**
**Winkelschließblech für Zimmertürschloss 20 x 20 mm  
nickelsilber  
nach DIN 18 251**

Ausführung	lose	Skinkarte
abgerundet	17.91.994.0	17.91.994.7
eckig	17.91.996.0	17.91.996.7


**Nur für DIN Normen verwendbar**
**Winkelschließblech für Zimmertürschloss 20 x 8 mm, abgerundet  
nickelsilber  
nach DIN 18 251**

Richtung	lose	Skinkarte
links/rechts	17.91.995.01	17.91.995.71


**Nur für DIN Normen verwendbar**
**Winkelschließblech für Zimmertürschloss 20 x 8 mm, eckig  
nach DIN 18 251**

Richtung	lose	Skinkarte
links hammerschl.	17.91.999.01	17.91.999.71
rechts hammerschl.	17.91.999.02	17.91.999.72

**Lieferbar solange der Vorrat reicht  
(Auslaufartikel)**
**Nur für DIN Normen verwendbar**
**Winkelschließblech für Haustürschloss PZ 92 mm 20 x 20 mm  
abgerundet, nickelsilber**

Richtung	lose	Skinkarte
links/rechts	17.91.996.01	17.91.996.71

**BB-Einsteckschloss (Zimmertürschloss)**

mit 55 mm Dorn, Stulp nickelsilber  
geschlossener Kasten, eisengrau

**DIN-NORM 8/72 mm, DIN 18251 Klasse 1**

**Falle und Riegel aus Zinkdruckguss**

Stulpbreite 18 mm

Richtung	lose	Skinkarte
links	17.91.980.01	17.91.980.71
rechts	17.91.980.02	17.91.980.72

Stulpbreite 20 mm


Richtung	lose	Skinkarte
links	17.91.981.01	17.91.981.71
rechts	17.91.981.02	17.91.981.72

**Falle und Riegel aus Kunststoff**

mit Universalschweifung, Verschiedene Sperren möglich (von 1-10)

Stulpbreite 20 mm

Richtung	lose	Skinkarte
links	17.91.983.01T	17.91.983.71T
rechts	17.91.983.02T	17.91.983.72T

**WC-Einsteckschloss (Zimmertürschloss)**

mit 55 mm Dorn, Stulp nickelsilber  
geschlossener Kasten, eisengrau

**DIN-NORM 8/78/8 MM, DIN 18251 Klasse 1**

**Falle und Riegel aus Zinkdruckguss**

Stulpbreite 18 mm

Richtung	lose	Skinkarte
links	17.91.984.01	17.91.984.71
rechts	17.91.984.02	17.91.984.72

Stulpbreite 20 mm

Richtung	lose	Skinkarte
links	17.91.985.01	17.91.985.71
rechts	17.91.985.02	17.91.985.72

**Falle und Riegel aus Kunststoff**

Stulpbreite 20 mm

Richtung	lose	Skinkarte
links	17.91.987.01T	17.91.987.71T
rechts	17.91.987.02T	17.91.987.72T



mit 55 mm Dorn, Stulp nickelsilber  
geschlossener Kasten, eisengrau, **WC 72**

**Falle und Riegel aus Zinkdruckguss**

Stulpbreite 20 mm

Richtung	lose	Skinkarte
links	17.91.993.01	17.91.993.71
rechts	17.91.993.02	17.91.993.72



153/165  
235

### PZ-Einsteckschloss mit Wechsel (Zimmertürschloss)

mit 55 mm Dorn, Stulp nickelsilber, geschlossener Kasten, selbstspannende Stahlflügelnuss mit Polyamidlagerschalen, Kasten 12,5 mm, **DIN-NORM 8/72 mm**

Stulpbreite 18 mm, Kastenhöhe 153 mm, Falle & Riegel aus Zinkdruckguss  
**DIN 18251-1 Kl. 2, erfüllt Dauerfunktionswerte nach 18251-1, Kl. 3**

Richtung	lose	Skinkarte
links	17.91.988.01	17.91.988.71
rechts	17.91.988.02	17.91.988.72

Stulpbreite 20 mm, Kastenhöhe 153 mm, Falle & Riegel aus Zinkdruckguss  
**DIN 18251-1 Kl. 2, erfüllt Dauerfunktionswerte nach 18251-1, Kl. 3**

Richtung	lose	Skinkarte
links	17.91.989.01	17.91.989.71
rechts	17.91.989.02	17.91.989.72

Stulpbr. 20 mm, Kasten h. 165 mm, Falle Kunststoff, Riegel aus Zinkdruckguss  
**DIN 18251-1 Kl. 3**

Richtung	lose	Skinkarte
links	17.91.989.01T	17.91.989.71T
rechts	17.91.989.02T	17.91.989.72T



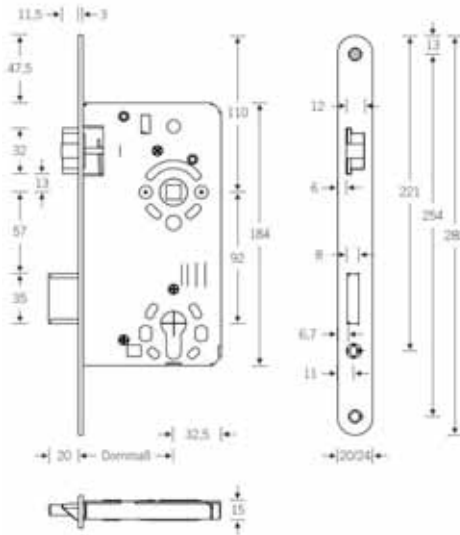
180  
280

### PZ-Haustürschloss mit Wechsel

mit 65 mm Dorn, Stulp nickelsilber, geschlossener Kasten, mit Späneschutzbuchse in den durchgehenden Schraublöchern, **DIN-NORM 10/92 MM**

Stulpbreite 20 mm, Falle und Nuss aus Temperguss

Richtung	lose	Skinkarte
links	17.91.990.01	17.91.990.71
rechts	17.91.990.02	17.91.990.72



### Sickentürschloss

mit 65 mm Dorn, Rundstulp 20 mm Stahl verzinkt, Falle und Riegel aus Metall, mit Wechsel, links und rechts verwendbar, **DIN-NORM 8/72 MM**

Stulp 20x235 mm, Kastenhöhe 160 mm, ohne Panikfunktion

lose
61.10.100.0



**Einsteckschloss Mod. GBS 81/92 für Feuerschutzabschlüsse  
komplett aus feuerbeständigen Materialien gefertigt  
Kasten verzinkt, **DIN-NORM 9/72 MM****



Schließart: PZ-W 72  
Dornmaß: 65 mm  
Stulp: verzinkt, rund  
Nuss: Vierkantnuss 9 mm  
Riegel: verzinkt, zweitourig

Stulp verzinkt 20x235 mm, Dornmaß 65 mm, ohne Panikfunktion

Richtung	lose
links	61.00.080.0
rechts	61.00.081.0

Stulp verzinkt 24x235 mm, Dornmaß 65 mm, ohne Panikfunktion

Richtung	lose
links	61.00.090.0
rechts	61.00.091.0



Stulp Edelstahl 24x235 mm, Dornmaß 65 mm, ohne Panikfunktion


Richtung	lose
links	61.00.190.0
rechts	61.00.191.0

Stulp Edelstahl 24x235 mm, Dornmaß 65, mit Panikfunktion E (Wechsel)

Richtung	lose
links	61.00.090.03
rechts	61.00.091.03

Stulp Edelstahl 24x235 mm, Dornmaß 65, mit Panikfunktion D (Durchgang)

Richtung	lose
links	61.00.090.04
rechts	61.00.091.04



**Einsteckschloss Mod. GBS 82/83 für feuerhemmende Türen  
Kasten verzinkt, rechts-links verwendbar, **DIN-NORM 9/72 MM****

**Leistungsmerkmale**



Schließart: PZ-W 72  
Dornmaß: 65 mm  
Stulp: verzinkt  
Nuss: verzinkt, 9 mm  
Riegel: Stahl  
Falle: verzinkt

Stulp 24x235 mm, Dornmaß 65 mm, ohne Panikfunktion

Richtung	lose
links-rechts	61.10.090.0

Stulp 24x235 mm, Dornmaß 65 mm, Panikfunktion E (Wechsel)

Richtung	lose
links-rechts	61.10.090.03

Stulp 24x235 mm, Dornmaß 65 mm, Panikfunktion D (Durchgang)

Richtung	lose
links-rechts	61.10.090.04

**Funktionsweise der Panikfunktion**

Von innen genügt das Betätigen des Drückers (oder des Panikstangengriffs) um die Tür jederzeit schlagartig zu öffnen. D.h., nicht nur die Falle, sondern auch der Riegel wird zurückgezogen. Anschließend wird die Tür durch die Falle gehalten.

**Panikfunktion E** (= Nuss einteilig, innen Drücker, außen Knopf oder Blindschild). Wechsel: Öffnen von außen ausschließlich mit Schlüssel.

**Panikfunktion D** (= Nuss zweiteilig, innen und außen Drücker). Durchgangsfunktion: Nach der Panikentriegelung von innen, ist der Durchgang von innen und außen mittels Türdrücker möglich.



### Einsteck-Rohrrahmenschloss GBS 69

mit verzinktem Kasten, rechts-links verwendbar, **DIN-NORM 8/92 MM**

\*) Breite = Dornmaß plus 15 mm

#### Leistungsmerkmale

Schließart: PZ-W 92  
 Dornmaß: 25, 30, 35, 40, 45 mm  
 Stulp: nirosta matt, eckig  
 24 x 245 mm / stumpf.  
 Nuss: Vierkantnuss 8 mm  
 Riegel: vernickelt, eintourig, mit rotierenden Stahlstiften  
 Falle: Umlegbare Falle, Zinkdruckguss vernickelt  
 Das Umlegen der Falle ist ohne Öffnen des Schlosskastens möglich.

Stulp 24x245 mm

Richtung	lose
Dorn 25 mm	61.20.025.0
Dorn 30 mm	61.20.030.0
Dorn 35 mm	61.20.035.0
Dorn 40 mm	61.20.040.0
Dorn 45 mm	61.20.045.0



### Türschlösser Serie 127 - **ÖNORM B 5350**

für Eingangstüren von 40 - 60 kg

Falle rechts/links umstellbar, **Nuss 8,5 mm**,

Kastenbreite 80 mm, Kastenstärke 14 mm, Dornmaß 50 mm

#### schweres PZ-Haustürschloss mit Wechsel

Rundstulp 300 x 20 mm, Lochabstand 88 mm,  
 brandhemmend T30 entsprechend Ö-NORM B 3858

Ausführung	lose
dekorsilber	17.91.095.03

**Einstemmschloss Ergo - ÖNORM B 5350**

für Innen- und Zwischentüren bis 40 kg

 Falle rechts/links umstellbar, **Drücker-Nuss 8,5 mm**

Messingfalle bei Zylinderschlössern, Kastenhöhe 175 mm, -breite 80 mm, Kastenstärke 12 mm, Dornmaß 50 mm, Stulp 250x18 mm

Stulp und Schlüssel schwarz, passend zu den Beschlägen Blackline

**Keilbart-Einsteckschloss mit 1 Schlüssel**

Rundstulp, Lochabstand 90 mm

Ausführung	lose
BB	17.91.195.0
WC	17.91.196.0
PZ	17.91.197.0

**Türschlösser Serie 121 - ÖNORM B 5350**

für Innen- und Zwischentüren bis 40 kg

 Falle rechts/links umstellbar, **Drücker-Nuss 8,5 mm**

Messingfalle bei Zylinderschlössern, Kastenhöhe 175 mm, -breite 80 mm, Kastenstärke 12 mm, Dornmaß 50 mm, Stulp 250x18 mm

**Keilbart-Einsteckschloss mit 1 Schlüssel**

Rundstulp, Lochabstand 90 mm

Ausführung	lose	Skinkarte
dekorsilber	17.91.090.03	17.91.090.73

**WC-Einsteckschloss**

Rundstulp, WC-Nuss 7 mm, Lochabstand 90 mm

Ausführung	lose	Skinkarte
dekorsilber	17.91.091.03	17.91.091.73

**PZ-Einsteckschloss mit Wechsel (Zimmertür)**

Rundstulp, Lochabstand 88 mm

brandhemmend T30 entsprechend Ö-NORM B 3858, mit Wechsel

Ausführung	lose	Skinkarte
dekorsilber	17.91.092.03	17.91.092.73

**mit geräuscharmer Silentium-Falle (ohne Wechsel)**

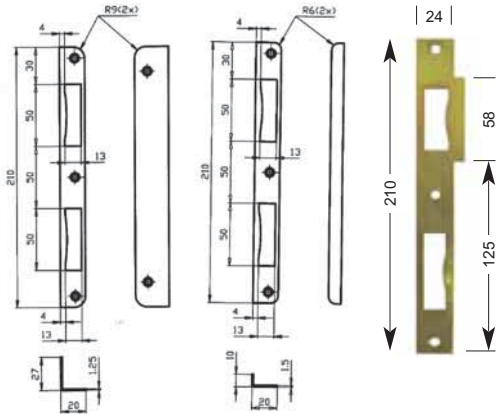
Ausführung	lose	Skinkarte
dekorsilber	17.91.192.03	17.91.192.73

**Lieferbar solange der Vorrat reicht (Auslaufartikel)**
**PZ-Einsteckschloss ohne Wechsel (Zimmertür)**

Rundstulp

Ausführung	lose	Skinkarte
dekorsilber	17.91.096.0	17.91.096.7




**Winkelschließblech, 27 x 20 mm**

Ausführung	lose	Skinkarte
vernickelt	17.91.093.03	17.91.093.73

**Winkelschließblech, 10 x 20 mm, Blindlappen**

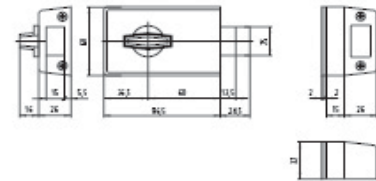
Ausführung	lose	Skinkarte
vernickelt	17.91.097.03	17.91.097.73

**Schließblech für Doppeltüren - neu, 210x30x2 mm**

Ausführung	lose	Skinkarte
vernickelt	17.91.089.03	17.91.089.73


**Riegelschloss massiv**


2tourig, hellgrau  
ohne Außenzylinder



Dorn 60 mm

Ausführung	lose
hellgrau	17.91.970.0

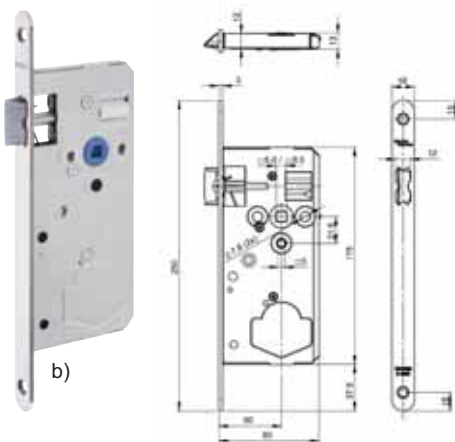
**Lieferbar solange der Vorrat reicht  
(Auslaufartikel)**


**Einstemmschloss SOLO**

**für alle EASY-Garnituren**

- a) für Innentüren  
mit Magnetfalle und Schließblech
- b) für Innentüren  
mit Kunststofffalle ohne Schließblech

Ausführung	Karton
a) Magnetfalle u. Schließblech	17.91.955.0
b) Kunststofffalle o. Schließblech	17.91.956.0


**Schlüssel SOLO**

**passend zu SOLO Einstemmschloss**

für Garnituren mit Lochung, Sperrbar mit Schlüssel Solo

Ausführung	Karton
Kunststoff	17.91.959.0





### Universalkastenschloss

**mit schließender Falle**, Schlosskasten verzinkt,  
inkl. Kunststoffbeschlag schwarz, rechts/links, einwärts  
und auswärts verwendbar, serienmäßig mit Kloben  
BB inkl. 2 Schlüssel, inkl. Schließblech, Dornmaß 60 mm

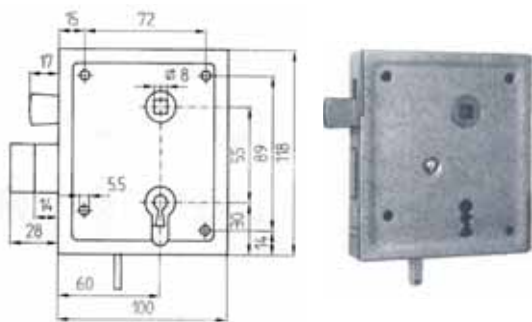
Ausführung	lose	Skinkarte
BB 55 mm	17.91.945.0	17.91.945.7
PZ 55 mm	17.91.946.0	17.91.946.7



### Universalkastenschloss

**mit hebender Falle**, Schlosskasten verzinkt,  
inkl. Kunststoffbeschlag schwarz, rechts/links, einwärts  
und auswärts verwendbar, serienmäßig mit Kloben  
BB inkl. 1 Schlüssel, inkl. Schließblech

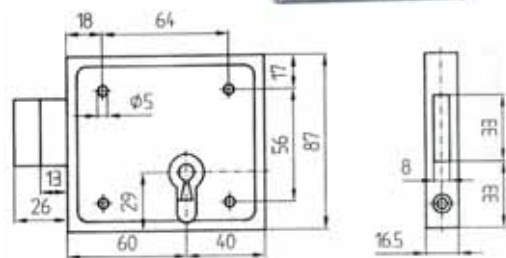
Ausführung	lose	Skinkarte
BB 55 mm	17.91.940.0	17.91.940.7
PZ 55 mm	17.91.941.0	17.91.941.7



### Kastenriegelschloss

verzinkt, serienmäßig mit Schließblech und Schlüsselschild  
rechts und links verwendbar  
BB inkl. 1 Schlüssel

Ausführung	lose	Skinkarte
BB	17.91.942.0	17.91.942.7
PZ	17.91.943.0	17.91.943.7



**Sicherheits-Radial-Profilzylinder**

aus Messing inkl. 5 Wendschlüssel und Fixierschraube mit 6 Stiften - Qualität nach ISO 9001 mit **"Gefahrfunktion"** - lässt sich auch aufsperrern, wenn auf der Gegenseite der Schlüssel steckt, **ACHTUNG: kein geschütztes Profil**

**VERSCHIEDENSPERREND, Messing blank**

Größen	lose	VE	Skinkarte
30 / 30 mm	17.91.500.0	5	17.91.500.7
30 / 35 mm	17.91.501.0	5	17.91.501.7
30 / 40 mm	17.91.502.0	5	17.91.502.7
30 / 50 mm	17.91.503.0*	5	17.91.503.7*
35 / 40 mm	17.91.504.0	5	17.91.504.7
40 / 50 mm	17.91.506.0	5	17.91.506.7
40 / 45 mm	17.91.507.0*	5	17.91.507.7*
50 / 50 mm	17.91.508.0	5	17.91.508.7

**\*) Lieferbar solange der Vorrat reicht (Auslaufartikel)**



**ISEO**

**GLEICHSPERREND, Messing blank**

Größen	lose	VE	Skinkarte
30 / 30 mm	17.91.510.0	5	17.91.510.7
30 / 40 mm	17.91.512.0	5	17.91.512.7
40 / 50 mm	17.91.516.0	5	17.91.516.7

**Lieferbar solange der Vorrat reicht (Auslaufartikel)**

**VERSCHIEDENSPERREND, Messing mattvernickelt**

Größen	lose	VE	Skinkarte
30 / 30 mm	17.91.600.0	5	17.91.600.7
30 / 35 mm	17.91.601.0	5	17.91.601.7
30 / 40 mm	17.91.602.0	5	17.91.602.7
30 / 50 mm	17.91.603.0	5	17.91.603.7
35 / 45 mm	17.91.604.01	5	17.91.604.71
40 / 40 mm	17.91.605.0	5	17.91.605.7
40 / 50 mm	17.91.606.0	5	17.91.606.7
40 / 55 mm	17.91.606.01	5	17.91.606.71
40 / 45 mm	17.91.607.0	5	17.91.607.7
45 / 45 mm	17.91.609.0	5	17.91.609.7



**ISEO**

**GLEICHSPERREND, Messing mattvernickelt**

Größen	lose	VE	Skinkarte
30 / 30 mm	17.91.610.0	5	17.91.610.7
30 / 35 mm	17.91.611.0	5	17.91.611.7
30 / 40 mm	17.91.612.0	5	17.91.612.7
30 / 50 mm	17.91.613.0	5	17.91.613.7
35 / 45 mm	17.91.614.01	5	17.91.614.71
40 / 40 mm	17.91.615.0	5	17.91.615.7
40 / 45 mm	17.91.617.0	5	17.91.617.7
40 / 50 mm	17.91.618.0	5	17.91.618.7
45 / 45 mm	17.91.619.0	5	17.91.619.7

**GLEICHSPERREND innerhalb verschiedener Größen, mattvern.**

Größen	lose	VE	Skinkarte
30 / 30 mm	17.91.600.01	5	17.91.600.71
30 / 35 mm	17.91.601.01	5	17.91.601.71
30 / 40 mm	17.91.602.01	5	17.91.602.71
30 / 50 mm	17.91.603.01	5	17.91.603.71
35 / 45 mm	17.91.604.02	5	17.91.604.72
40 / 40 mm	17.91.605.01	5	17.91.605.71
40 / 50 mm	17.91.606.02	5	17.91.606.72
40 / 60 mm	17.91.606.03	5	17.91.606.73
40 / 45 mm	17.91.607.01	5	17.91.607.71

**Sicherheits-Radial-Profilzylinder**

aus Messing inkl. 5 Wendeschlüssel und Fixierschraube  
mit 6 Stiften - Qualität nach ISO 9001  
kein geschütztes Profil!



ISEO

**VERSCHIEDENSPERREND, Messing blank**

Größen	lose	VE	Skinkarte
30 / 30 mm	17.91.300.0	5	17.91.300.7
30 / 35 mm	17.91.301.0	5	17.91.301.7
30 / 40 mm	17.91.302.0	5	17.91.302.7
30 / 50 mm	17.91.303.0	5	17.91.303.7
35 / 40 mm	17.91.304.0	5	17.91.304.7
35 / 45 mm	17.91.304.01	5	17.91.304.71
40 / 40 mm	17.91.305.0	5	17.91.305.7
40 / 45 mm	17.91.305.01	5	17.91.305.71
40 / 50 mm	17.91.306.0	5	17.91.306.7
50 / 50 mm	17.91.308.0	5	17.91.308.7

Lieferbar solange der Vorrat reicht (Auslaufartikel)

**GLEICHSPERREND, Messing blank**

Größen	lose	VE	Skinkarte
30 / 30 mm	17.91.310.0	5	17.91.310.7
30 / 35 mm	17.91.311.0	5	17.91.311.7
35 / 45 mm	17.91.314.0	5	17.91.314.7

Lieferbar solange der Vorrat reicht (Auslaufartikel)



ISEO

**VERSCHIEDENSPERREND, Messing mattvernickelt**

Größen	lose	VE	Skinkarte
30 / 30 mm	17.91.400.0	5	17.91.400.7
30 / 35 mm	17.91.401.0	5	17.91.401.7
30 / 40 mm	17.91.402.0	5	17.91.402.7
35 / 40 mm	17.91.405.0	5	17.91.405.7
35 / 45 mm	17.91.404.0*	5	17.91.404.7*
45 / 45 mm	17.91.407.0*	5	17.91.407.7*
50 / 50 mm	17.91.408.0*	5	17.91.408.7*

\*) Lieferbar solange der Vorrat reicht (Auslaufartikel)

**GLEICHSPERREND, Messing mattvernickelt**

Größen	lose	VE	Skinkarte
30 / 30 mm	17.91.410.0	5	17.91.410.7
30 / 35 mm	17.91.411.0	5	17.91.411.7
35 / 45 mm	17.91.414.0	5	17.91.414.7
40 / 45 mm	17.91.415.01	5	17.91.415.71

Lieferbar solange der Vorrat reicht (Auslaufartikel)


**ISEO**

**Profilzylinder mit GEFÄHRFUNCTION**

aus Messing inkl. 3 Schlüssel und Fixierschraube

mit "Gefährfunktion" - lässt sich auch aufsperrern, wenn auf der Gegenseite der Schlüssel steckt

**VERSCHIEDENSPERREND, Messing mattvernickelt**

Größen	lose	VE	Skinkarte
30 / 30 mm	17.91.260.0	10	17.91.260.7
30 / 35 mm	17.91.261.0	10	17.91.261.7
30 / 40 mm	17.91.262.0	10	17.91.262.7
30 / 45 mm	17.91.262.01	10	17.91.262.71
30 / 50 mm	17.91.263.0	10	17.91.263.7
35 / 35 mm	17.91.264.01	10	17.91.264.71
35 / 40 mm	17.91.264.0	10	17.91.264.7
35 / 45 mm	17.91.264.02	10	17.91.264.72
40 / 40 mm	17.91.265.0	10	17.91.265.7
40 / 45 mm	17.91.266.0	10	17.91.266.7
40 / 50 mm	17.91.267.0	10	17.91.267.7
45 / 45 mm	17.91.268.0	10	17.91.268.7
45 / 50 mm	17.91.269.0	10	17.91.269.7

**Knopf-Profilzylinder**

aus Messing inkl. 3 Schlüssel und Fixierschraube


**ISEO**
**VERSCHIEDENSPERREND, Messing blank**

Größen	lose	VE	Skinkarte
Knopf 30/35 mm	17.91.131.0	10	17.91.131.7
Knopf 35/30 mm	17.91.131.01	10	17.91.131.71
Knopf 30/40 mm	17.91.132.0	10	17.91.132.7
Knopf 45/45 mm	17.91.136.0	10	17.91.136.7

**VERSCHIEDENSPERREND, Messing mattvernickelt**

Größen	lose	VE	Skinkarte
Knopf 30/35 mm	17.91.231.0	10	17.91.231.7
Knopf 35/30 mm	17.91.231.01	10	17.91.231.71
Knopf 30/40 mm	17.91.232.0	10	17.91.232.7
Knopf 30/45 mm	17.91.233.0	10	17.91.233.7
Knopf 45/45 mm	17.91.236.0	10	17.91.236.7
Knopf 40/50 mm	17.91.237.0	10	17.91.237.7


**Rund-Doppelzylinder**

für Einsteckschlösser und aufgesetzte Schlösser aller Art, Durchmesser 22 mm

**Messing mattvernickelt**

Größen	lose	Skinkarte
32,5 / 32,5	17.91.820.0	17.91.820.7
32,5 / 37,5	17.91.801.0*	17.91.801.7*
32,5 / 42,5	17.91.822.0	17.91.822.7
37,5 / 37,5	17.91.803.0*	17.91.803.7*

\*) Lieferbar solange der Vorrat reicht (Auslaufartikel)

**Rund-Drehknopfzylinder**

für Einsteckschlösser und aufgesetzte Schlösser aller Art, Durchmesser 22 mm

**Messing mattvernickelt**

Größen	lose	Skinkarte
32,5 / 32,5	17.91.900.0	17.91.900.7

Lieferbar solange der Vorrat reicht (Auslaufartikel)


**Schrauben zu Profilzylinder (alle Typen)**

Ausführung	M5 x 65 mm	M5 x 85 mm
MS vernickelt	17.91.299.0	17.91.299.1

**Profilzylinder**

aus Messing inkl. 3 Schlüssel und Fixierschraube


**ISEO**

**VERSCHIEDENSPERREND, Messing blank**

Größen	lose	VE	Skinkarte
25 / 25 mm	17.91.100.02	10	17.91.100.72
28 / 28 mm	17.91.100.01	10	17.91.100.71
30 / 30 mm	17.91.100.0	10	17.91.100.7
30 / 35 mm	17.91.101.0	10	17.91.101.7
30 / 40 mm	17.91.102.0	10	17.91.102.7
30 / 45 mm	17.91.102.01	10	17.91.102.71
30 / 50 mm	17.91.103.0	10	17.91.103.7
30 / 60 mm	17.91.103.01	10	17.91.103.71
35 / 35 mm	17.91.104.01	10	17.91.104.71
35 / 40 mm	17.91.104.0	10	17.91.104.7
35 / 50 mm	17.91.103.05	10	17.91.103.75
40 / 40 mm	17.91.105.0	10	17.91.105.7
40 / 45 mm	17.91.105.01	10	17.91.105.71
40 / 50 mm	17.91.106.0	10	17.91.106.7
40 / 60 mm	17.91.106.01	10	17.91.106.71
45 / 45 mm	17.91.105.02	10	17.91.105.72
45 / 50 mm	17.91.107.0	10	17.91.107.7

**GLEICHSPERREND, Messing blank**

Größen	lose	VE	Skinkarte
30 / 30 mm	17.91.110.0	10	17.91.110.7
30 / 30 mm	17.91.110.02*	10	
30 / 35 mm	17.91.111.0	10	17.91.111.7
30 / 40 mm	17.91.112.0	10	17.91.112.7
30 / 50 mm	17.91.113.0	10	17.91.113.7
35 / 35 mm	17.91.115.0	10	17.91.115.7
35 / 45 mm	17.91.114.0*	10	17.91.114.7*

\*) Lieferbar solange der Vorrat reicht (Auslaufartikel)

**VERSCHIEDENSPERREND, Messing mattvernickelt**
**ISEO**


Größen	lose	VE	Skinkarte
25 / 25 mm	17.91.200.02	10	17.91.200.72
28 / 28 mm	17.91.200.01	10	17.91.200.71
28 / 33 mm	17.91.200.04	10	17.91.200.74
30 / 30 mm	17.91.200.0	10	17.91.200.7
30 / 35 mm	17.91.201.0	10	17.91.201.7
30 / 40 mm	17.91.202.0	10	17.91.202.7
30 / 45 mm	17.91.202.01	10	17.91.202.71
30 / 50 mm	17.91.203.0	10	17.91.203.7
30 / 60 mm	17.91.203.01	10	17.91.203.71
35 / 35 mm	17.91.204.01	10	17.91.204.71
35 / 40 mm	17.91.204.0	10	17.91.204.7
35 / 45 mm	17.91.204.02	10	17.91.204.72
35 / 50 mm	17.91.204.03	10	17.91.204.73
35 / 55 mm	17.91.204.04	10	17.91.204.74
40 / 40 mm	17.91.205.0	10	17.91.205.7
40 / 45 mm	17.91.205.01	10	17.91.205.71
40 / 50 mm	17.91.206.0	10	17.91.206.7
40 / 55 mm	17.91.206.02	10	17.91.206.72
40 / 60 mm	17.91.206.01	10	17.91.206.71
45 / 45 mm	17.91.205.02	10	17.91.205.72
45 / 50 mm	17.91.207.0	10	17.91.207.7
50 / 50 mm	17.91.208.0	10	17.91.208.7
50 / 60 mm	17.91.208.01	10	17.91.208.71

**GLEICHSPERREND, Messing mattvernickelt**

Größen	lose	VE	Skinkarte
30 / 30 mm	17.91.210.0	10	17.91.210.7
30 / 35 mm	17.91.211.0	10	17.91.211.7
30 / 40 mm	17.91.212.0	10	17.91.212.7
30 / 50 mm	17.91.213.0	10	17.91.213.7
30 / 60 mm	17.91.213.01	10	17.91.213.71
35 / 35 mm	17.91.215.01	10	17.91.215.71
35 / 45 mm	17.91.214.0	10	17.91.214.7



ISEO

### Profilzylinder

aus Messing inkl. 3 Schlüssel und Fixierschraube

#### GLEICHSPERREND LCE000959, Messing blank (gleichsperrend innerhalb aller Größen)

Größen	lose	VE	Skinkarte
30 / 30 mm	17.91.110.01	10	17.91.110.71
30 / 35 mm	17.91.111.01	10	17.91.111.71
30 / 40 mm	17.91.112.01	10	17.91.112.71
30 / 50 mm	17.91.113.01	10	17.91.113.71
35 / 35 mm	17.91.115.01	10	17.91.115.71
35 / 40 mm	17.91.116.01	10	17.91.116.71
40 / 40 mm	17.91.121.01	10	17.91.121.71
40 / 45 mm	17.91.122.01	10	17.91.122.71
40 / 50 mm	17.91.123.01	10	17.91.123.71

#### GLEICHSPERREND LCE000959, Messing mattvernickelt (gleichsperrend innerhalb aller Größen)

Größen	lose	VE	Skinkarte
30 / 30 mm	17.91.210.01	10	17.91.210.71
30 / 35 mm	17.91.211.01	10	17.91.211.71
30 / 40 mm	17.91.212.01	10	17.91.212.71
30 / 60 mm	17.91.213.02	10	17.91.213.71
35 / 35 mm	17.91.215.01	10	17.91.215.71
35 / 40 mm	17.91.216.01	10	17.91.216.71
35 / 45 mm	17.91.217.01*	10	17.91.217.71*
40 / 40 mm	17.91.221.01	10	17.91.221.71
40 / 45 mm	17.91.222.01	10	17.91.222.71
40 / 50 mm	17.91.223.01	10	17.91.223.71

\*) Lieferbar solange der Vorrat reicht (Auslaufartikel)

#### GLEICHSPERREND LCE014381, Messing mattvernickelt (gleichsperrend innerhalb folgender Größen)

Größen	lose	VE	Skinkarte
30 / 55 mm	17.91.203.06	10	17.91.203.76
40 / 60 mm	17.91.206.03	10	17.91.206.73

### Profil-Halbzylinder

aus Messing inkl. 3 Schlüssel und Fixierschraube

#### VERSCHIEDENSPERREND, Messing blank

Größen	lose	VE	Skinkarte
30 / 10 mm	17.91.150.0	10	17.91.150.7

#### VERSCHIEDENSPERREND, Messing mattvernickelt

Größen	lose	VE	Skinkarte
30 / 10 mm	17.91.250.0	10	17.91.250.7

#### GLEICHSPERREND LCE000959, Messing mattvernickelt

Größen	lose	VE	Skinkarte
30 / 10 mm	17.91.250.01	10	17.91.250.71

#### Rohling zu Profilzylinder (LCE - LLL)

lose
17.91.109.0

#### Rohling zu Sicherheits-Profilzylinder (ABF - AGL)

lose
17.91.309.0

#### Schlüsselanfertigung nach Musterschlüssel (LCE - LLL) inkl. Rohling

lose
17.91.109.9

#### Schlüsselanfertigung nach Nummer zu Profilzylinder

lose
17.91.109.8

#### Schlüsselanfertigung nach ISEO-Nummer (ABF - AGL) inkl. Rohling

lose
17.91.309.9



ISEO





ZS 77



ZS 77 H



ZS 81

### Universalzylinder ZS

aus hochfestem, verchromten Zinkdruckguß, Scheibenzylinder mit Wendeschlüssel, Riegel im 90° Winkel verstellbar inkl. 2 Schlüssel, auch in gleichschließend lieferbar

Artikel	für Materialstärke	lose	VE	Skinkarte
ZS 77	1 bis 10 mm	17.91.030.0	10	17.91.030.7
ZS 77H	11 bis 18,8 mm	17.91.039.0	10	17.91.039.7
ZS 81	1 bis 2 mm	17.91.031.0	10	17.91.031.7

### Universalzylinder ZS GLEICHSPERREND

Artikel	lose	VE
ZS 77 Sperre X1	17.91.030.1	10
ZS 81 Sperre X1	17.91.031.1	10



### Ersatz-Zylinder

für Briefkästen verschiedener Fabrikate

Artikel	lose	VE	Skinkarte
ZBK 71	17.91.081.1	5	17.91.081.7



### Zylinder-Schlüssellochsperrer

für Einsteckschlösser

DM ø	Schlüssel	lose	VE	Skinkarte
6 mm	2	17.91.041.0	10	17.91.041.7
7 mm	2	17.91.040.0	10	17.91.040.7
7 mm	3	17.91.043.0	10	17.91.043.7



### Zylinder-Schlüssellochsperrer gleichsperrend

für Einsteckschlösser

DM ø	Schlüssel	lose	VE
7 mm	2	17.91.040.01	10



**Riegelverschluss**

Eisen verzinkt

Länge	lose	VE	Skinkarte
100 mm	17.80.010.0	4	17.80.010.7
125 mm	17.80.011.0	4	17.80.011.7
150 mm	17.80.012.0	4	17.80.012.7
180 mm	17.80.013.0	4	17.80.013.7



**Riegelverschluss**

Eisen vermessingt, Breite 65 mm (alle Größen)

Länge	lose	VE	Skinkarte
70 mm	17.80.040.0	10	17.80.040.7
85 mm	17.80.041.0	10	17.80.041.7
100 mm	17.80.042.0	10	17.80.042.7
120 mm	17.80.043.0	10	17.80.043.7



**Türriegel**

Eisen, Größe 125/65 mm, für bündige Türen

Größe	lose	VE	Skinkarte
verchromt	17.80.032.0	20	17.80.032.7
vermessingt	17.80.031.0	20	17.80.031.7



**Sicherheits-Türkette TK 64**

inkl. Schrauben, Kettenlänge ca. 16 cm mit Kindersicherung

Artikel	Ausführung	VE	Skinkarte
TK 64	vernickelt	5	17.91.020.7
TKW 64	weiß	5	17.91.023.7
TKM 64	vermessingt	5	17.91.021.7



**Sicherheits-Türkette TK 75**

feingliederige Luxus-Türkette, Kettenlänge ca. 15 cm mit Kindersicherung

Artikel	Ausführung	VE	Skinkarte
TK 75	vernickelt	5	17.91.024.7



**Türkette**

aus Eisen

Größe	lose	VE	Skinkarte
vernickelt	17.80.020.0	12	17.80.020.7
vermessingt	17.80.021.0	12	17.80.021.7



### Panzer-Überfallen

wetterfest verzinkt, mit verdeckten Schraublöchern

#### PC: Standardausführung

Artikel	Länge	Breite	Öse-ø	lose	VE	Skinkarte
PC 80	80	31	8	17.91.001.0	10	17.91.001.7
PC 100	100	39	10	17.91.002.0	10	17.91.002.7
	mm	mm	mm			



#### PMG: mit einfachem Gelenk

Artikel	Länge	Breite	Öse-ø	lose	VE	Skinkarte
PMG 80	120	31	8	17.91.015.0	10	17.91.015.7
PMG 100	150	39	10	17.91.003.0	10	17.91.003.7
	mm	mm	mm			



#### PK: schwere Ausführung mit 1 Doppelgelenk

Artikel	Länge	Breite	Öse-ø	lose	VE	Skinkarte
PK 2	130	40	12	17.91.004.0	10	17.91.004.7
PK 3	165	49	14	17.91.005.0	5	17.91.005.7
	mm	mm	mm			



#### Abschließbare Sicherheits-Überfalle, verschiedensperrend, Stahl chromiert

Artikel	Länge	Breite	Öse-ø	lose	VE	Skinkarte
	100	40		17.91.017.0	12	17.91.017.7
	mm	mm				



#### PRÄZISIONS-STIFTZYLINDERSCHLOSS MZ 23

inkl. Schließblech u. Schrauben, Zylinder Messing poliert für rechts u. links angeschlagene Türen

Dornmaß: 15-40 mm verstellbar

Ausführung	lose	VE	Skinkarte
verschiedensperrend	17.91.032.0	5	17.91.032.7
gleichsperrend Z3	17.91.034.0	5	17.91.034.7

Hinweis: auch in Messing vernickelt verfügbar

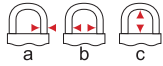


#### Zylinder-Aufschraub-Schloss MZ 83

Scheibenzylinder vernickelt. Dornmaß 25/30 mm

Auch in gleichschließend (Lagerschließung) lieferbar

Ausführung	lose	VE
verschiedensperrend	17.91.035.0	5


**Vorhangschloss**

aus Messing, mit 2 Schlüsseln, doppelt verriegelt, jedes Stück im Karton

Größe	a	b	c	lose	VE	Skinkarte
20 mm	3	12	12	17.85.020.0	12	17.85.020.8
30 mm	5	15	16	17.85.030.0	12	17.85.030.8
40 mm	6	22	22	17.85.040.0	12	17.85.040.8
50 mm	8	28	28	17.85.050.0	12	17.85.050.8
60 mm	10	31	33	17.85.060.0	12	17.85.060.8

mm mm mm

**Rohling zu Vorhangschloss**

Größe	lose
20 mm	17.85.028.0
30 mm	17.85.037.0
40 mm	17.85.048.0
50 mm u.60 mm	17.85.057.0


**Vorhangschloss NIZA**

 aus Messing, mit 2 Schlüsseln, doppelt verriegelt  
jedes Stück im Karton, **verschiedenschließend**

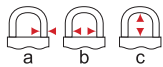
Größe	a	b	c	lose	VE	Skinkarte
20 mm	3	10	13	17.85.720.0	10	17.85.720.7
30 mm	5	15	18	17.85.730.0	10	17.85.730.7
40 mm	6	22	23	17.85.740.0	10	17.85.740.7
50 mm	8	28	29	17.85.750.0	10	17.85.750.7
60 mm	9	32	36	17.85.760.0	10	17.85.760.7

mm mm mm

**gleichsperrend**

Größe	a	b	c	lose	VE	Skinkarte
30 mm	5	15	18	17.85.731.0	10	17.85.731.7
40 mm	6	22	23	17.85.741.0	10	17.85.741.7
50 mm	8	28	29	17.85.751.0	10	17.85.751.7

mm mm mm


**Vorhangschloss GLEICHSPERREND**

mit 2 Schlüsseln, doppelt verriegelt, jedes Stück im Karton

Größe	a	b	c	lose	VE	Skinkarte
30 mm	5	15	16	17.85.130.0	12	17.85.130.7
40 mm	6	22	22	17.85.140.0	12	17.85.140.7
50 mm S1	8	28	28	17.85.150.0	12	17.85.150.7

mm mm mm


**Vorhangschloss mit HOHEM BÜGEL**

mit 2 Schlüsseln, doppelt verriegelt, jedes Stück im Karton

Größe	a	b	c	lose	VE	Skinkarte
30 mm	5	17	32	17.85.230.0	12	17.85.230.7
40 mm	6	22	42	17.85.240.0	12	17.85.240.7
50 mm	8	28	49	17.85.250.0	12	17.85.250.7
60 mm	10	31	57	17.85.260.0	12	17.85.260.7

mm mm mm

**Vorhangschloss mit HOHEM BÜGEL, GLEICHSPERREND**

mit 2 Schlüsseln, doppelt verriegelt, jedes Stück im Karton

Größe	a	b	c	lose	VE	Skinkarte
40 mm	6	22	42	17.85.440.0	12	17.85.440.7
50 mm	8	28	49	17.85.450.0	12	17.85.450.7

mm mm mm


**Vorhangschloss 217 Karat**

 mit 2 Schlüsseln, doppelt verriegelt, mit verchromtem Bügel,  
**auch in gleichschließend lieferbar (bitte anfragen)**

Größe	a	b	c	lose	VE	Skinkarte
30 mm	5	16	18	17.90.230.0	10	17.90.230.7
40 mm	6	23	24	17.90.240.0	10	17.90.240.7
50 mm	8	28	28	17.90.250.0	10	17.90.250.7
	mm	mm	mm			


**Vorhangschloss 217 F Ni Atlantic**

mit 2 Schlüsseln, absolut rostfrei, seewasserfest, mit Kunststoffmantel,



Größe	a	b	c	lose	VE	Skinkarte
30 mm	5	16	13	17.90.330.0	5	17.90.330.8
40 mm	6	23	17	17.90.340.0	5	17.90.340.8
50 mm	8	28	20	17.90.350.0	5	17.90.350.8
	mm	mm	mm			

**gleichschließend**

Größe	a	b	c	lose	VE
30 mm	5	16	13	17.90.330.01	5
40 mm	6	23	17	17.90.340.01	5
40/45 mm	6	23	39	17.90.345.01*	5
50 mm	8	28	20	17.90.350.2	5
	mm	mm	mm		

\*) Lieferbar solange der Vorrat reicht (Auslaufartikel)


**Vorhangschloss 400 E Magno**

 mit 2 Schlüsseln, gehärteter Stahlbügel, verchromt, doppelt verriegelt  
 Innenteile nicht-rostend, hohe Zerreißfestigkeit  
**auch in gleichschließend lieferbar (bitte anfragen)**


Größe	a	b	c	lose	VE	Skinkarte
15 mm	3	8	11	17.90.415.0*	10	17.90.415.7*
20 mm	4	10	11	17.90.420.0	10	17.90.420.7*
25 mm	4	14	14	17.90.425.0	10	17.90.425.7
30 mm	5	16	17	17.90.430.0	10	17.90.430.7
35 mm	6	19	19	17.90.435.0	10	17.90.435.7*
40 mm	7	22	24	17.90.440.0	10	17.90.440.7*
50 mm	8	28	30	17.90.450.0	5	17.90.450.7
60 mm	10	35	35	17.90.460.0	5	17.90.460.7*
40/45 mm*	6,5	22	45	17.90.445.0	5	
40/65 mm*	6,5	22	65	17.90.465.0	5	
50/80 mm*	8	28	80	17.90.455.0	5	
	mm	mm	mm			

\*) Lieferbar solange der Vorrat reicht (Auslaufartikel)

\*) mit hohem Bügel


**Vorhangschloss KRAFT**

mit 3 Schlüsseln, einfach verriegelt



Größe	a	b	c	lose	VE	Skinkarte
20 mm	3	11	11	17.90.520.0	10	17.90.520.7
25 mm	4	14	16	17.90.525.0	10	17.90.525.7
30 mm	5	16	18	17.90.530.0	10	17.90.530.7
40 mm	5	23	23	17.90.540.0	10	17.90.540.7
40 mm*	6	23	23	17.90.540.01	10	17.90.540.71
50 mm	7	30	27	17.90.550.0	10	17.90.550.7
	mm	mm	mm			

\* gleichschließend

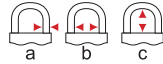




**Vorhangschloss**

verstellbares Zahlenschloss  
Größe 20 und 30 mm mit 3 Rollen  
Größe 40 mm mit 4 Rollen

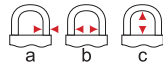
Größe	a	b	c	VE	Skinkarte
20 mm	3	9	22	5	17.96.520.7
30 mm	5	12	27	5	17.96.530.7
40 mm	7	19	31	5	17.96.540.7
	mm	mm	mm		



**Vorhangschloss Combi Lock 90 Chromo**

verstellbares Zahlenschloss, Bügel und Korpus verchromt  
Größe 20 u. 30 mm mit 3 Rollen, Größe 40 mm mit 4 Rollen

Größe	a	b	c	VE	Skinkarte
20 mm	3,2	9	22	10	60.03.020.7
30 mm	5	12	27	10	60.03.030.7
40 mm	6,5	18,5	32,5	5	60.03.040.7
	mm	mm	mm		



**Rundbügelschloss**

Rundbügelschloss mit lasergeschweißtem Edelstahlgehäuse, um die Bügelbelastung zu minimieren, mit 5-Stift-Zylinder und 2 Schlüssel

Größe	Skinkarte
Ø 70 mm, 10 mm gehärteter Stahlbügel	17.85.390.7



**Vorhangschloss 116 Profi PC**

High-Tech Zylinder-Vorhangschloss für austauschbare Profil-Halbzylinder  
massiver Messingkörper, gehärteter Bügel, doppelt verriegelt

Größe	a	b	c	lose	VE
50 mm	8	27	40	60.01.340.0	1
	mm	mm	mm		



**Seewasserfestes Schloss**

Rundbügelschloss mit Messing-Schließwerk  
Messing-Schlüssellochverdeck

Größe	lose
55 mm	60.02.555.1

Lieferbar solange der Vorrat reicht (Auslaufartikel)

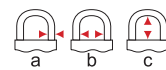


**Vorhangschloss 116 Profi mit 2 Schlüssel**

massiver Messingkörper, Edelstahlbügel, doppelt verriegelt  
mehrere Millionen verschiedener Schließungen möglich

Größe	a	b	c	lose	VE	Skinkarte
25 mm	4	13	16	60.00.125.0	10	
30 mm	5	16	17,5	60.00.130.0	10	
40 mm	6	23	22	60.00.140.0	10	60.00.140.7
50 mm	8	28	27	60.00.150.0	5	60.00.150.7
60 mm	10	32	33	60.00.160.0	5	
	mm	mm	mm			

Lieferbar solange der Vorrat reicht (Auslaufartikel)



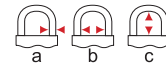
**Vorhangschloss 116 Ni Profi**

seewasserfest, absolut rostfrei

massiver Messingkörper, Edelstahlbügel, doppelt verriegelt

Größe	a	b	c	lose	VE
30 mm	5	16	17,5	60.00.230.0	10
	mm	mm	mm		

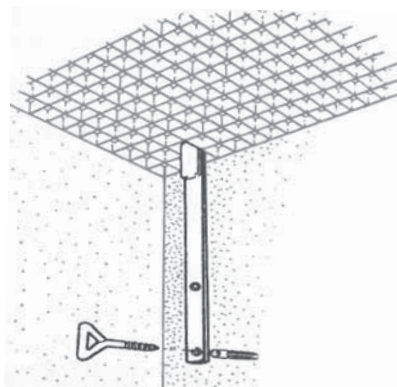
auf Anfrage auch in gleichschließender Ausführung lieferbar



**Vorhangschloss 222 C-Line**

robustes Zylinderschloss, massiver Messingkörper  
Bügel stahlhart, doppelt verriegelt ab Größe 30 mm

Größe	a	b	c	lose	VE
15 mm	3	8	11	60.01.015.0	10
20 mm	3,5	10	11	60.01.020.0	10
25 mm	4	12	12	60.01.025.0	10
30 mm	5	14,3	16	60.01.030.0	10
35 mm	5	18	18,5	60.01.035.0	10
40 mm	6	20	22	60.01.040.0	10
45 mm	6	23,5	27	60.01.045.0	10
50 mm	7	25	26	60.01.050.0	10
60 mm	8	32	32,5	60.01.060.0	5
	mm	mm	mm		



**Gitterrostsicherungen aus Eisen, 280x20x3 mm**

- passend für alle handelsüblichen Gitterroste zu Beton und Kunststoffschächten
- einfache Montage
- stabile Befestigung mit Ringschrauben und Dübel

Ausführung	Art.Nr.
SB-verpackt pro Paar	17.93.200.7

Lieferbar solange der Vorrat reicht (Auslaufartikel)



### Seilverschluss 240 mit Schlüssel

preiswertes Zylinderkabelschloss

Länge	Ausführung	lose	VE
50 cm	farblich sortiert	17.92.001.0	10



### Seilverschluss 440 mit Zahlenkombination

preiswertes Zahlenseilverschluss, farblich sortiert

Länge	Ausführung	lose	VE
50 cm	farblich sortiert	17.92.002.0	10
60 cm	farblich sortiert	17.92.025.0	10



### Spiralverschluss 1360 / 1360 F

stabiles Spiralkabelschloss, hochwertiger Stiftzylinder mit kunststoffummanteltem Zylinder mit Halterung

Länge	Ausführung	lose	VE
180 cm	schwarz	60.11.105.0	5



### Seilverschluss 330 FUN mit Schlüssel

extrastarkes Stahlseilverschluss, mit transluzentem Schlosskorpus

Länge	lose	VE
65 cm	60.11.143.0	5



### Langbügelverschluss 1500HB

starkes Langbügelverschluss, gehärteter Bügel, doppelt verriegelt, mit praktischer Halterung, schwarz

Länge	a	b	c	lose	VE
170/180 cm	14	110	180	60.11.106.0	3
170/255 cm	14	110	175	60.11.107.0	3



### Spiralverschluss 1260 mit Schlüssel

solides Spiral-Seilverschluss, mit praktischer Halterung

Länge	lose	VE
150 cm	60.11.123.0	5
100 cm	60.11.122.0	5



### Spiralseilschloss 1550

extra starkes Spiralseilschloss  
mit Stiftzylinder, praktische Halterung  
mit Schlüssellochverdeck

Länge	Seil-Durchmesser	lose	VE
150 cm	15 mm	60.11.054.0	5



### Vierkantkette SKM

gehärtete Vierkantkette, hochwertig ummantelt, 6 bzw. 8 mm stark

Länge	Durchmesser	lose	VE
60 cm	6 mm	60.11.026.0	1
90 cm	6 mm	60.11.027.0	1
90 cm	8 mm	60.11.028.0	1



### Seilschloss 345 80 L

starkes Seilschloss mit beleuchtetem Schlüssel  
automatisch schließend, griff- und verwendungsfreundliches Design  
farblich sortiert (4 verschiedenen Farben)

Länge	Seil-Durchmesser	lose	VE
80 cm	12 mm	60.06.093.0	10



### Seilschloss 650 80 REFLEX

starkes Seilschloss mit Stiftzylinder  
mit Schlüssellochverdeck  
Seil mit Reflexstreifen

Länge	Seil-Durchmesser	lose	VE
80 cm	15 mm	60.06.094.0	5



### Spiralseilsschloss 1345 150 L

starkes Spiralseilsschloss mit beleuchtetem Schlüssel  
automatisch schließend, mit Halterung, griff- und verwender-  
freundliches Design farblich sortiert (4 verschieden Farben)

Länge	Seil-Durchmesser	lose	VE
150 cm	14 mm	60.11.125.0	5

### Spiralseilsschloss 1650 180 REFLEX

extra starkes Spiralseilsschloss mit Reflexstreifen  
mit Stiftzylinder, praktische Halterung  
mit Schlüssellochverdeck

Länge	Seil-Durchmesser	lose	VE
180 cm	15 mm	60.11.129.0	5

### Seilsschloss 260

solides Stahlseilsschloss, automatisch schließend

Länge	Seil-Durchmesser	lose	VE
60 cm	10 mm	60.11.140.0	10

### Seilsschloss 340 65 L

starkes Seilsschloss mit beleuchtetem Schlüssel  
praktisch u. genial, automatisch schließend

Länge	Seil-Durchmesser	lose	VE
65 cm	12 mm	60.06.091.0	10



### Spiralsschloss 340 180 L

starkes Spiral-Seilsschloss mit beleuchtetem Schlüssel  
praktisch u. genial, mit Halterung fürs Fahrrad

Länge	Seil-Durchmesser	lose	VE
180 cm	10 mm	60.06.092.0	5



### Kabelschloss 230 65 L

starkes Kabelschloss mit beleuchteten Zahlen  
praktisch u. genial, Kombination selbst einstellbar

Länge	Seil-Durchmesser	lose	VE
65 cm	10 mm	60.06.082.0	10



### Spiral-Kabelschloss 230 180 L

starkes Spiral-Kabelschloss mit beleuchteten Zahlen  
praktisch u. genial, Kombination selbst einstellbar  
mit Halterung fürs Fahrrad

Länge	Seil-Durchmesser	lose	VE
180 cm	10 mm	60.06.081.0	5






**ACCESSOIRES**



**LIENBACHER**


**Messing-Hinweisschild**

Messing poliert, Breite 132 mm, Höhe 48 mm

Ausführung	lose	Skinkarte
Damen	11.83.033.03	11.83.033.73
Herren	11.83.033.04	11.83.033.74
Gäste	11.83.033.05	11.83.033.75

**Lieferbar solange der Vorrat reicht  
(Auslaufartikel)**

**Edelstahl-Piktogramme**

matt gebürstet

Überklipsrosette mit Unterrosette zum Anschrauben

Durchmesser 50 mm

Ausführung	lose	Skinkarte
Frau	15.83.102.0	15.83.102.7
Mann	15.83.101.0	15.83.101.7
WC	15.83.106.0	15.83.106.7
Handicap	15.83.107.0*	15.83.107.7*

**\*) Lieferbar solange der Vorrat reicht  
(Auslaufartikel)**

**Piktogramme**

Edelstahl matt gebürstet

selbstklebend und 2 Löcher zum Anschrauben

Durchmesser 75 mm

Ausführung	lose	Skinkarte
Mann / Frau	15.83.122.0	15.83.122.7
Handicap	15.83.123.0	15.83.123.7
Nichtrauchen	15.83.124.0	15.83.124.7
Keine Hunde	15.83.125.0	15.83.125.7
Lift	15.83.126.0	15.83.126.7
Café	15.83.127.0	15.83.127.7
Restaurant	15.83.128.0	15.83.128.7
Pfeil	15.83.129.0	15.83.129.7
Telefon	15.83.130.0	15.83.130.7
Information	15.83.131.0	15.83.131.7

**Lieferbar solange der Vorrat reicht  
(Auslaufartikel)**

**Rollenschnapper - Länge: 43 mm, Haftkraft: ca. 3 kg, Messing blank**

Länge - Breite	lose	VE	Klappverpkg. p. 2 Stk.
43 mm - 8 mm	11.86.070.0	24	11.86.070.8
50 mm - 9 mm	11.86.071.0	24	11.86.071.8
60 mm - 11 mm	11.86.073.0	24	11.86.073.8

**Rollenschnapper - Länge: 43 mm, Haftkraft: ca. 3 kg, Messing verchromt**

Länge - Breite	lose	VE	Klappverpkg. p. 2 Stk.
43 mm - 8 mm	11.86.370.0	24	11.86.370.8
50 mm - 9 mm	11.86.371.0*	24	11.86.371.8*
60 mm - 11 mm	11.86.373.0	24	11.86.373.8

**\*) Lieferbar solange der Vorrat reicht  
(Auslaufartikel)**

**Magnetschnapper aus Kunststoff**

Länge: 58 mm - Breite: 30 mm

Ausführung	lose	VE	Klappverpkg.
weiß	11.86.032.0	100	p. 2 Stk. 11.86.032.8

Länge: 58 mm - Breite: 30 mm

Ausführung	lose	VE	Klappverpkg.
braun	11.86.031.0	100	p. 2 Stk. 11.86.031.8

Länge: 46 mm - Breite: 15 mm, Haftkraft: ca. 3-4 kg

Ausführung	lose	VE	Klappverpkg.
braun	11.86.061.0	100	p. 2 Stk. 11.86.061.8

Länge: 58 mm - Breite: 15 mm, Haftkraft: ca. 5-6 kg

Ausführung	lose	VE	Klappverpkg.
weiß	11.86.064.0	100	p. 2 Stk. 11.86.064.8
braun	11.86.065.0	100	11.86.065.8

**Magnetschnapper mit beweglicher Haftplatte**  
 aus Kunststoff

Länge: 46 mm - Breite: 15 mm, Haftkraft: ca. 3-4 kg

Ausführung	lose	VE	Klappverpkg.
weiß	11.86.066.0	100	p. 2 Stk. 11.86.066.8
braun	11.86.067.0	100	11.86.067.8

Länge: 58 mm - Breite: 15 mm, Haftkraft: ca. 5-6 kg

Ausführung	lose	VE	Klappverpkg.
weiß	11.86.068.0	100	p. 2 Stk. 11.86.068.8
braun	11.86.069.0	100	11.86.069.8

**Magnetschnapper** aus besonders hochwertigem Kunststoff formschön, mit beweglicher Haftplatte mit Permanentmagneten, d.h. garantierter Magnethaftung für mind. 10 Jahre, Magnete sind in Kunststoff eingespritzt

Länge: 58 mm - Breite: 18 mm (inkl. Haftplatte), Haftkraft: ca. 4 kg

Ausführung	lose	VE	Klappverpkg.
weiß	11.86.166.0*	100	p. 2 Stk. 11.86.166.8*

Länge: 62 mm - Breite: 19 mm (inkl. Haftplatte), Haftkraft: ca. 6 kg

Ausführung	lose	VE	Klappverpkg.
weiß	11.86.168.0*	100	p. 2 Stk. 11.86.168.8*

**\*) Lieferbar solange der Vorrat reicht (Auslaufartikel)**



#### Edelstahl-Hausnummer

matt gebürstet, Höhe ca. 120 mm, Materialstärke 1,4 mm  
Befestigung mittels Stockschraube + Dübel

Ausführung	lose	Skinkarte
Nr. 0	15.84.200.0	15.84.200.7
Nr. 1	15.84.201.0	15.84.201.7
Nr. 2	15.84.202.0	15.84.202.7
Nr. 3	15.84.203.0	15.84.203.7
Nr. 4	15.84.204.0	15.84.204.7
Nr. 5	15.84.205.0	15.84.205.7
Nr. 6 oder 9	15.84.206.0	15.84.206.7
Nr. 7	15.84.207.0	15.84.207.7
Nr. 8	15.84.208.0	15.84.208.7

#### Edelstahl-Buchstaben

matt gebürstet, Höhe a, c = ca. 60 mm / b = ca. 100 mm

Ausführung	lose	Skinkarte
Buchstabe a	15.84.210.0	15.84.210.7
Buchstabe b	15.84.211.0	15.84.211.7
Buchstabe c	15.84.212.0	15.84.212.7

#### Edelstahl-Hausnummer

matt gebürstet, Höhe ca. 150 mm, Materialstärke 2 mm  
Befestigung mittels Stockschraube + Dübel

Ausführung	lose	Skinkarte
Nr. 0	15.84.300.0	15.84.300.7
Nr. 1	15.84.301.0	15.84.301.7
Nr. 2	15.84.302.0	15.84.302.7
Nr. 3	15.84.303.0	15.84.303.7
Nr. 4	15.84.304.0	15.84.304.7
Nr. 5	15.84.305.0	15.84.305.7
Nr. 6 oder 9	15.84.306.0	15.84.306.7
Nr. 7	15.84.307.0	15.84.307.7
Nr. 8	15.84.308.0	15.84.308.7

#### Edelstahl-Buchstaben

matt gebürstet, Höhe a, c = ca. 115 mm / b, d = ca. 150 mm  
Materialstärke 2 mm

Ausführung	lose	Skinkarte
Buchstabe a	15.84.310.0	15.84.310.7
Buchstabe b	15.84.311.0	15.84.311.7
Buchstabe c	15.84.312.0	15.84.312.7
Buchstabe d	15.84.313.0	15.84.313.7

#### Schmiedeeisen-Hausnummern

Höhe ca. 120 mm, Materialstärke 3 mm, Befestigung mittels Stockschraube + Dübel, gehämmert, verzinkt, schwarz lackiert, silber patiniert

Ausführung	lose	Skinkarte
Nr. 0	13.80.000.0	13.80.000.7
Nr. 1	13.80.001.0	13.80.001.7
Nr. 2	13.80.002.0	13.80.002.7
Nr. 3	13.80.003.0	13.80.003.7
Nr. 4	13.80.004.0	13.80.004.7
Nr. 5	13.80.005.0	13.80.005.7
Nr. 6	13.80.006.0	13.80.006.7
Nr. 7	13.80.007.0	13.80.007.7
Nr. 8	13.80.008.0	13.80.008.7
Nr. 9	13.80.009.0	13.80.009.7

#### Schmiedeeisen-Buchstaben

Höhe ca. 60 mm, gehämmert, verzinkt, schwarz lackiert, silber patiniert

Ausführung	lose	Skinkarte
Buchstabe a	13.80.010.0	13.80.010.7
Buchstabe b	13.80.011.0	13.80.011.7
Buchstabe c	13.80.012.0	13.80.012.7
Buchstabe d	13.80.013.0	13.80.013.7





### Haus- & Türnummern sowie Buchstaben aus hochwertigem Edelstahl, matt gebürstet, mit 2 Selbstklebepunkten

- zum mühelosen Anbringen auf allen glatten, fettfreien Oberflächen
- Materialstärke 1,5mm, witterungsbeständig
- ideal auch für Brandschutztüren, da kein Bohren erforderlich

#### Edelstahl-Haus- oder Türnummer bzw. Buchstaben

Höhe ca. 120mm, Edelstahl matt gebürstet, mit 2 Selbstklebepunkten

Ausführung	lose	Skinkarte
Nr. 0	15.84.500.0	15.84.500.7
Nr. 1	15.84.501.0	15.84.501.7
Nr. 2	15.84.502.0	15.84.502.7
Nr. 3	15.84.503.0	15.84.503.7
Nr. 4	15.84.504.0	15.84.504.7
Nr. 5	15.84.505.0	15.84.505.7
Nr. 6/9	15.84.506.0	15.84.506.7
Nr. 7	15.84.507.0	15.84.507.7
Nr. 8	15.84.508.0	15.84.508.7
Buchstabe a, h=60	15.84.510.0	15.84.510.7
Buchstabe b, h=100	15.84.511.0	15.84.511.7
Buchstabe c, h=60	15.84.512.0	15.84.512.7
Buchstabe d, h=100	15.84.513.0	15.84.513.7

#### Edelstahl-Haus- oder Türnummer

Höhe ca. 60 mm

Edelstahl matt gebürstet, mit 2 Selbstklebepunkten

Ausführung	lose	Skinkarte
Nr. 0	15.84.600.0	15.84.600.7
Nr. 1	15.84.601.0	15.84.601.7
Nr. 2	15.84.602.0	15.84.602.7
Nr. 3	15.84.603.0	15.84.603.7
Nr. 4	15.84.604.0	15.84.604.7
Nr. 5	15.84.605.0	15.84.605.7
Nr. 6/9	15.84.606.0	15.84.606.7
Nr. 7	15.84.607.0	15.84.607.7
Nr. 8	15.84.608.0	15.84.608.7

#### Edelstahl-Groß-Buchstaben

Höhe ca. 60 mm

Edelstahl matt gebürstet, mit 2 Selbstklebepunkten

Ausführung	lose	Skinkarte
Buchstabe A	15.84.610.0	15.84.610.7
Buchstabe B	15.84.611.0	15.84.611.7
Buchstabe C	15.84.612.0	15.84.612.7
Buchstabe D	15.84.613.0	15.84.613.7
Buchstabe E	15.84.614.0	15.84.614.7
Buchstabe F	15.84.615.0	15.84.615.7
Buchstabe G	15.84.616.0	15.84.616.7
Buchstabe H	15.84.617.0	15.84.617.7
Buchstabe I	15.84.618.0	15.84.618.7
Buchstabe J	15.84.619.0	15.84.619.7
Buchstabe K	15.84.620.0	15.84.620.7
Buchstabe L	15.84.621.0	15.84.621.7
Buchstabe M	15.84.622.0	15.84.622.7
Buchstabe N	15.84.623.0	15.84.623.7
Buchstabe O	15.84.624.0	15.84.624.7
Buchstabe P	15.84.625.0	15.84.625.7
Buchstabe Q	15.84.626.0	15.84.626.7
Buchstabe R	15.84.627.0	15.84.627.7
Buchstabe S	15.84.628.0	15.84.628.7
Buchstabe T	15.84.629.0	15.84.629.7
Buchstabe U	15.84.630.0	15.84.630.7
Buchstabe V	15.84.631.0	15.84.631.7
Buchstabe W	15.84.632.0	15.84.632.7
Buchstabe X	15.84.633.0	15.84.633.7
Buchstabe Y	15.84.634.0	15.84.634.7
Buchstabe Z	15.84.635.0	15.84.635.7





### Messing-Hausnummer

satiniert, Höhe ca. 125 mm, Befestigung mittels Stockschraube + Dübel

Ausführung	lose	Skinkarte
Nr. 0	11.84.000.0	11.84.000.7
Nr. 1	11.84.001.0	11.84.001.7
Nr. 4	11.84.004.0	11.84.004.7
Nr. 6	11.84.006.0	11.84.006.7
Nr. 7	11.84.007.0	11.84.007.7
Nr. 8	11.84.008.0	11.84.008.7
Nr. 9	11.84.009.0	11.84.009.7

Lieferbar solange der Vorrat reicht (Auslaufartikel)

### Messing-Buchstaben

satiniert, Höhe ca. 60 mm

Ausführung	lose	Skinkarte
Buchstabe a	11.84.010.0	11.84.010.7
Buchstabe b	11.84.011.0	11.84.011.7
Buchstabe c	11.84.012.0	11.84.012.7

Lieferbar solange der Vorrat reicht (Auslaufartikel)

### Messing-Hausnummern

Höhe ca. 120 mm, poliert

Ausführung	Skinkarte
Nr. 0	11.84.300.7
Nr. 2	11.84.302.7
Nr. 3	11.84.303.7
Nr. 4	11.84.304.7
Nr. 5	11.84.305.7
Nr. 6	11.84.306.7
Nr. 7	11.84.307.7
Nr. 8	11.84.308.7
Nr. 9	11.84.309.7
Buchstabe A, 80mm	11.84.310.7
Buchstabe B, 80mm	11.84.311.7
Buchstabe C, 80mm	11.84.312.7

Lieferbar solange der Vorrat reicht (Auslaufartikel)

### Aluminium-Briefeinwurfabdeckung für innen und außen (ohne Einwurflappe)

Größe 250x65 mm

Ausführung	lose
F1 natureloxier	12.83.101.0
F2 neusilberelox.	12.83.201.0



### Messing-Haus- oder Türnummer

Höhe ca. 50 mm

Oberseite Messing poliert, seitliche Kanten dunkelbraun

Ausführung	lose	Skinkarte
Nr. 2	11.84.202.0	11.84.202.7
Nr. 3	11.84.203.0	11.84.203.7
Nr. 4	11.84.204.0	11.84.204.7
Nr. 5	11.84.205.0	11.84.205.7
Nr. 6	11.84.206.0	11.84.206.7
Nr. 8	11.84.208.0	11.84.208.7
Nr. 9	11.84.209.0	11.84.209.7

Lieferbar solange der Vorrat reicht (Auslaufartikel)



### Messing-Buchstaben

Höhe ca. 50 mm

Oberseite Messing poliert, seitliche Kanten dunkelbraun

Ausführung	lose	Skinkarte
Buchstabe A	11.84.210.0	11.84.210.7
Buchstabe B	11.84.211.0	11.84.211.7
Buchstabe D	11.84.213.0	11.84.213.7
Buchstabe E	11.84.214.0	11.84.214.7
Buchstabe F	11.84.215.0	11.84.215.7
Buchstabe G	11.84.216.0	11.84.216.7
Buchstabe I	11.84.218.0	11.84.218.7
Buchstabe J	11.84.219.0	11.84.219.7
Buchstabe K	11.84.220.0	11.84.220.7
Buchstabe L	11.84.221.0	11.84.221.7
Buchstabe M	11.84.222.0	11.84.222.7
Buchstabe N	11.84.223.0	11.84.223.7
Buchstabe O	11.84.224.0	11.84.224.7
Buchstabe P	11.84.225.0	11.84.225.7
Buchstabe Q	11.84.226.0	11.84.226.7
Buchstabe T	11.84.229.0	11.84.229.7
Buchstabe U	11.84.230.0	11.84.230.7
Buchstabe V	11.84.231.0	11.84.231.7
Buchstabe W	11.84.232.0	11.84.232.7
Buchstabe X	11.84.233.0	11.84.233.7
Buchstabe Y	11.84.234.0	11.84.234.7
Buchstabe Z	11.84.235.0	11.84.235.7

Lieferbar solange der Vorrat reicht (Auslaufartikel)



### Briefeinwurf 394 aus Schmiedeeisen

mit Einwurflappe

Größe 275x60 mm, Einwurfmaß 235x42 mm

Ausführung	lose
thermotrophiert	13.83.110.0
schwarz verzinkt	13.83.010.0



### Abdeckung 396 aus Schmiedeeisen (ohne Einwurflappe)

Größe 275x60 mm

Ausführung	lose
thermotrophiert	13.83.111.0
schwarz verzinkt	13.83.011.0

1 2 3

**Kunststoff-Hausnummer weiß**

Höhe ca. 160 mm, Befestigung mittels Stockschraube + Dübel

Ausführung	lose	Skinkarte
Nr. 0	12.84.100.0	12.84.100.7
Nr. 1	12.84.101.0	12.84.101.7
Nr. 2	12.84.102.0	12.84.102.7
Nr. 3	12.84.103.0	12.84.103.7
Nr. 4	12.84.104.0	12.84.104.7
Nr. 5	12.84.105.0	12.84.105.7
Nr. 6	12.84.106.0	12.84.106.7
Nr. 7	12.84.107.0	12.84.107.7
Nr. 8	12.84.108.0	12.84.108.7
Nr. 9	12.84.109.0	12.84.109.7

**Kunststoff-Buchstaben weiß**

Höhe ca. 70 mm

Ausführung	lose	Skinkarte
Buchstabe a	12.84.110.0	12.84.110.7
Buchstabe b	12.84.111.0	12.84.111.7
Buchstabe c	12.84.112.0	12.84.112.7
Buchstabe d	12.84.113.0	12.84.113.7

1 2 3

**Kunststoff-Hausnummer stahlblau**

Höhe ca. 160 mm, Befestigung mittels Stockschraube + Dübel

Ausführung	lose	Skinkarte
Nr. 0	12.84.000.0	12.84.000.7
Nr. 1	12.84.001.0	12.84.001.7
Nr. 2	12.84.002.0	12.84.002.7
Nr. 3	12.84.003.0	12.84.003.7
Nr. 4	12.84.004.0	12.84.004.7
Nr. 5	12.84.005.0	12.84.005.7
Nr. 6	12.84.006.0	12.84.006.7
Nr. 7	12.84.007.0	12.84.007.7
Nr. 8	12.84.008.0	12.84.008.7
Nr. 9	12.84.009.0	12.84.009.7

**Lieferbar solange der Vorrat reicht**  
(Auslaufartikel)

**Kunststoff-Buchstaben stahlblau**

Höhe ca. 70 mm

Ausführung	lose	Skinkarte
Buchstabe a	12.84.010.0	12.84.010.7
Buchstabe b	12.84.011.0	12.84.011.7
Buchstabe c	12.84.012.0	12.84.012.7
Buchstabe d	12.84.013.0	12.84.013.7

**Lieferbar solange der Vorrat reicht**  
(Auslaufartikel)

0 1 2  
A B C**Klebe-Hausnummern (Folie)**

Höhe ca. 100 mm, schwarz

Ausführung	lose
Nr. 0	12.84.600.0
Nr. 1	12.84.601.0
Nr. 2	12.84.602.0
Nr. 3	12.84.603.0
Nr. 4	12.84.604.0
Nr. 5	12.84.605.0
Nr. 6	12.84.606.0
Nr. 7	12.84.607.0
Nr. 8	12.84.608.0
Nr. 9	12.84.609.0

**Klebe-Buchstaben (Folie)**

Höhe ca. 100 mm, schwarz

Ausführung	lose
Buchstabe A	12.84.610.0
Buchstabe B	12.84.611.0
Buchstabe C	12.84.612.0

**Lieferbar solange der Vorrat reicht**  
(Auslaufartikel)


**Messing-Aufsteckhülse**

 für Türbänder ø 15 mm, **DIN-Norm**

Höhe 52 mm, Schlitzhöhe 38 mm

Ausführung	lose / Paar	Skinkrt/2 Paar
poliert	11.83.005.01	11.83.005.81
verchromt	11.83.305.01	11.83.305.81
nickelmatt	11.83.605.01	11.83.605.81


**Messing-Aufsteckhülse**

 für Türbänder ø 15 mm, **DIN-Norm**

Höhe 66 mm, Schlitzhöhe 38 mm

Ausführung	1 Paar/Beutel	Skinkrt/2 Paar
poliert	11.83.001.01	11.83.001.81
bronziert	11.83.101.01	11.83.101.81

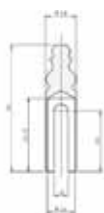
**Lieferbar solange der Vorrat reicht (Auslaufartikel)**

**Messing-Aufsteckhülse**

für Türbänder ø 20 mm, auch passend zu 3D-Bänder

Höhe 95 mm, Schlitzhöhe 52 mm

Ausführung	lose / Stk.	Skinkarte / Paar
poliert	11.83.010.0	11.83.010.8


**Messing-Aufsteckhülse**

 für Türbänder ø 16 mm, **Ö-Norm**, auch passend zu 3D-Bänder

Höhe 75 mm, Schlitzhöhe 36 mm

Ausführung	lose / Stk.	Skinkarte / Paar
bronziert	11.83.009.03	11.83.009.83
eisenfärbig	11.83.009.01	11.83.009.81

**Lieferbar solange der Vorrat reicht (Auslaufartikel)**

**Messing-Aufsteckhülse**

 für Türbänder ø 16 mm, **Ö-Norm**

Höhe 55 mm, Schlitzhöhe 12 mm

Ausführung	lose / Paar	Skinkrt/2 Paar
mattverchromt	11.83.903.0	11.83.903.8

**Lieferbar solange der Vorrat reicht (Auslaufartikel)**
**Achtung: Abbildung nicht mattverchromt, sondern poliert**

**Warnhinweis**

Seilhalter aus Messing sind ausschließlich für Dekorationszwecke bestimmt, daher nicht für größere Belastungen geeignet!


**Aufhängehaken**

für Endstücke mit Ring

Befestigung mittels Stockschraube

Ausführung	lose	Skinkarte
poliert	20.15.204.0*	20.15.204.7*


**Endstücke**

für Seildurchmesser von etwa 25-30 mm

ohne Ring

Ausführung	lose	Skinkarte
poliert	20.15.207.0*	20.15.207.7*



mit Ring

Ausführung	lose	Skinkarte
poliert	20.15.208.0*	20.15.208.7*

**\*) Lieferbar solange der Vorrat reicht (Auslaufartikel)**


**Seil / lfm Zuschnitt**

Seildurchmesser ca. 25-30 mm  
Acrylseil mit Jute-Kern

Ausführung	lose
hanffärbig	20.15.220.0
rot*	20.15.221.0
braun	20.15.223.0

\* ohne Kern, komplett durchgefärbt

**Seil 25 lfm auf Rolle**

Seildurchmesser ca. 25-30 mm  
Acrylseil mit Jute-Kern

Ausführung	lose
hanffärbig	20.15.225.0
rot*	20.15.226.0
braun	20.15.228.0

\* ohne Kern, komplett durchgefärbt


**SE-Endhalter**

für Seildurchmesser von etwa 25-30 mm, mit Stiftschraube  
schwarz lack., silber patiniert

Ausführung	lose	Skinkarte
mit festem Ring	20.15.290.0	20.15.290.7
mit losem Ring	20.15.291.0	20.15.291.7

**SE-Haken**

für Endhülse mit Ring, Rosetten-ø 68 mm  
schwarz lack., silber patiniert

lose	Skinkarte
20.15.293.0	20.15.293.7

**SE-Mittelträger**

für Seildurchmesser von etwa 25-30 mm, mit Stiftschraube,  
Rosetten-ø 68 mm, schwarz lack., silber patiniert

lose	Skinkarte
20.15.292.0	20.15.292.7

## Montagefertiges, verschraubbares Handlaufsystem; 2-fach DD-lackiert. Einfache Planung und Montage in 8 Schritten



### Schritt 1

#### Wandverlauf vermessen

Planen Sie Ihr Handlaufsystem mit allen Einzelteilen. Berechnen Sie mind. 1 Stütze pro lfm. Planen Sie weiters ca. 20cm vor und nach einem Bogen eine Stütze, sowie ebenfalls etwa 20 cm am Anfang und vor dem Ende des Handlaufes ein.



### Schritt 2

#### Montieren der ersten Stütze

Markieren Sie die Handlaufoberkante (üblicherweise etwa 90-100 cm vom Boden entfernt) mittels Bohrschablone.



### Schritt 3

#### Weitere Löcher bohren

Markieren Sie im Abstand der Handlaufteile die weiteren Stützen an der Wand. Bohren Sie die Löcher und setzen Sie die Mauerdübel.



### Schritt 4

#### Handlauf einsetzen

Stecken Sie den ersten Handlauf in die erste Stütze. Stülpen Sie die zweite Stütze über den Handlauf und schrauben Sie diese an der Wand fest.



### Schritt 5

#### Handlauf fixieren

Fixieren Sie den Handlauf von unten bei beiden Stützen. Die Handläufe können Sie an jedem Ende mit einer handelsüblichen Handsäge bis zu 5 cm kürzen. Teilen Sie den Handlauf nur an diesen Enden, um die Schraubverbindung beizubehalten. Durch diese Möglichkeit erreichen Sie jede Längenvariante.



### Schritt 6

#### Handläufe verbinden

Verschrauben Sie den zweiten mit dem ersten Handlauf und montieren Sie die nächste(n) Stütze(n) wie in Schritt 4 beschrieben.



### Schritt 7

#### Segmente verbinden

Mit dem Bogen können Sie wie ein Profi, jedoch ganz einfach, durchgehende Handläufe auf Geraden montieren. Danach fixieren Sie die Handläufe an den Stützen.



### Schritt 8

#### Individueller Abschluss

Handlaufstecksystem bietet Ihnen zwei unterschiedliche Abschlussmöglichkeiten. Zum Einen aus Buche, zum Anderen aus Edelstahl. Einige Tropfen Leim genügen um Enden zu fixieren.



2fach DD-lackiert (2-Komponenten-Härtelack)  
farblose Lackierung



### Handlauf ø 45 mm mit Nut 22 x 7 mm als Montagehilfe

	Länge 1,50 m	Länge 2,25 m
<b>Ausführung</b>	<b>lose</b>	<b>lose</b>
Buche gedämpft	20.14.101.0	20.14.102.0
Ahorn	20.14.001.0*	20.14.002.0*

\*) Lieferbar solange der Vorrat reicht (Auslaufartikel)

### Handlaufbogen 45° gekrümmt

inkl. 1 Dübel bei loser bzw. 2 Dübel bei Skinverpackung

Ausführung	lose	Skinkarte
Buche gedämpft	20.14.112.0	20.14.112.7
Ahorn	20.14.012.0*	20.14.012.7*

\*) Lieferbar solange der Vorrat reicht (Auslaufartikel)

### Handlaufbogen 76° gekrümmt

für gewendelte Treppen,

inkl. 1 Dübel bei loser bzw. 2 Dübel bei Skinverpackung

Ausführung	lose	Skinkarte
Buche gedämpft	20.14.110.0*	20.14.110.7*
Ahorn	20.14.010.0*	20.14.010.7*

\*) Lieferbar solange der Vorrat reicht (Auslaufartikel)

### Handlaufbogen 90° gekrümmt

inkl. 1 Dübel bei loser bzw. 2 Dübel bei Skinverpackung

Ausführung	lose	Skinkarte
Buche gedämpft	20.14.111.0	20.14.111.7
Ahorn	20.14.011.0*	20.14.011.7*

\*) Lieferbar solange der Vorrat reicht (Auslaufartikel)

### Endkappe ø 45 mm

mit 1 Dübel

Ausführung	lose	Skinkarte
Buche gedämpft	20.14.115.0	20.14.115.7
Edelstahl	20.14.055.0	20.14.055.7

### Holzdübel

ø 14 mm, Länge 40 mm (bei Bedarf bitte kürzen)

	lose	5 Stk/Skink.
	20.14.016.0*	20.14.016.7*

\*) Lieferbar solange der Vorrat reicht (Auslaufartikel)

### Bohrlehre

für gerade und in Gehrung geschnittene Verbindungen

	lose	Skinkarte
	20.14.017.0*	20.14.017.7*

\*) Lieferbar solange der Vorrat reicht (Auslaufartikel)





2fach DD-lackiert (2-Komponenten-Härtelack)  
farblose Lackierung



#### Handlauf ø 50 mm mit Nut 21 x 7 mm als Montagehilfe

	Länge 1,50 m	Länge 2,25 m
<b>Ausführung</b>	<b>lose</b>	<b>lose</b>
Buche gedämpft	20.14.104.0	20.14.105.0

\*) Lieferbar solange der Vorrat reicht (Auslaufartikel)

#### Handlaufbogen 45° gekrümmt

inkl. 1 Dübel bei loser bzw. 2 Dübel bei Skinverpackung

Ausführung	lose	Skinkarte
Buche gedämpft	20.14.122.0	20.14.122.7

\*) Lieferbar solange der Vorrat reicht (Auslaufartikel)



#### Handlaufbogen 76° gekrümmt

für gewendelte Treppen,  
inkl. 1 Dübel bei loser bzw. 2 Dübel bei Skinverpackung

Ausführung	lose	Skinkarte
Buche gedämpft	20.14.120.0*	20.14.120.7*

\*) Lieferbar solange der Vorrat reicht (Auslaufartikel)

#### Handlaufbogen 90° gekrümmt

inkl. 1 Dübel bei loser bzw. 2 Dübel bei Skinverpackung

Ausführung	lose	Skinkarte
Buche gedämpft	20.14.121.0	20.14.121.7



#### Endkappe ø 50 mm

mit 1 Dübel

Ausführung	lose	Skinkarte
Buche gedämpft	20.14.125.0	20.14.125.7
Edelstahl	20.14.056.0	20.14.056.7

\*) Lieferbar solange der Vorrat reicht (Auslaufartikel)

#### Holzdübel

ø 14 mm, Länge 40 mm (bei Bedarf bitte kürzen)

	lose	5 Stk/Skink.
	20.14.016.0	20.14.016.7

#### Bohrlehre

für gerade und in Gehrung geschnittene Verbindungen

	lose	Skinkarte
	20.14.027.0*	20.14.027.7*

\*) Lieferbar solange der Vorrat reicht (Auslaufartikel)





Ware wird ohne Schrauben  
geliefert



Edelstahl-Rohr  $\varnothing$  42,4 mm = 1,4 Zoll

Länge 1,50 m	Länge 2,00 m
<b>lose</b>	<b>lose</b>
20.13.001.0	20.13.002.0



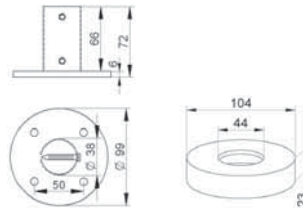
Rohr-Wandhalter 90° (ohne Schrauben)

Ausführung	lose	Skinkarte
matt gebürstet	20.13.008.0	20.13.008.7



Wand- u. Bodenanker mit Abdeckrosette  
(ohne Schrauben)

Ausführung	lose	Skinkarte
matt gebürstet	20.13.016.0	20.13.016.7



Rohr-Bogen 90°

Ausführung	lose	Skinkarte
matt gebürstet	20.13.011.0	20.13.011.7



Rohrverbinder, Länge 70 mm

Ausführung	lose	Skinkarte
matt gebürstet	20.13.012.0	20.13.012.7





Ware wird ohne Schrauben geliefert



**Endkappe**

Ausführung	lose	Skinkarte
matt gebürstet	20.13.014.0	20.13.014.7




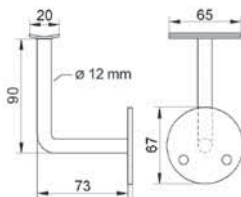
**Endhalbkugel**

Ausführung	lose	Skinkarte
matt gebürstet	20.13.015.0	20.13.015.7



**Handlaufträger mit Anschraubplatte u. Abdeckkrosette (ohne Schrauben)**

Ausführung	lose	Skinkarte
matt gebürstet	20.13.009.0	20.13.009.7



Gesamthöhe  
76 mm



**Rohrträger, schwenkbar (ohne Schrauben)**

Ausführung	lose	Skinkarte
matt gebürstet	20.13.019.0	20.13.019.7



### Messing-Handlaufstütze

mit gebogener Auflage, inkl. Stockschraube M8 und Dübel  
Abstand Wand bis Schraublöcher der Auflageplatte ca. 67 mm

Ausführung	lose	VE	Skinkarte
poliert	20.15.001.0	6	20.15.001.7
verchromt	20.15.301.0	6	20.15.301.7
nickelmatt	20.15.601.0	6	20.15.601.7
bronziert	20.15.101.0	6	20.15.101.7



### Messing-Handlaufstütze

mit glatter Auflage, inkl. Stockschraube M8 und Dübel  
Abstand Wand bis Schraublöcher der Auflageplatte ca. 67 mm

Ausführung	lose	VE	Skinkarte
poliert	20.15.002.0	6	20.15.002.7
verchromt	20.15.302.0	6	20.15.302.7
nickelmatt	20.15.602.0	6	20.15.602.7
bronziert	20.15.102.0	6	20.15.102.7



### Messing-Handlaufstütze - ohne Winkelstück

inkl. Stockschraube M10 x 80 und Dübel, Rosetten- $\varnothing$  65 mm  
für Handlaufstärken bis 30 mm

Ausführung	lose	VE	Skinkarte
poliert	20.15.005.0	10	20.15.005.7
bronziert	20.15.105.0	10	20.15.105.7
verchromt	20.15.305.0	10	20.15.305.7
nickelmatt	20.15.605.0	10	20.15.605.7



### Messing-Handlaufstütze - mit Winkelstück

inkl. Stockschraube M10 x 80 und Dübel, Rosetten- $\varnothing$  65 mm  
Abstand Wand bis Schraublöcher der Auflageplatte ca. 75 mm

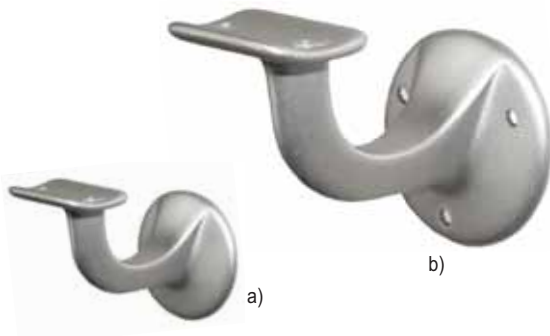
Ausführung	lose	VE	Skinkarte
poliert	20.15.006.0	10	20.15.006.7
bronziert	20.15.106.0	10	20.15.106.7
verchromt	20.15.306.0	10	20.15.306.7
nickelmatt	20.15.606.0	10	20.15.606.7



### Messing-Winkelstück

Auflage 58x13 mm

Ausführung	lose	VE	Skinkarte
poliert	20.15.007.0	10	20.15.007.7
bronziert	20.15.107.0	10	20.15.107.7
verchromt	20.15.307.0	10	20.15.307.7
nickelmatt	20.15.607.0	10	20.15.607.7



### Aluminium-Handlaufstütze

mit gebogener Auflageplatte 24x37 mm,

a) inkl. Stockschraube M8+Dübel, Rosetten- $\varnothing$  53 mm

b) mit 3 Schraublöchern, Rosetten- $\varnothing$  53 mm

Abstand Wand bis Schraublöcher der Auflageplatte ca. 65 mm

Ausführung	lose	VE	Skinkarte
a) Stockschraube	20.15.170.0	20	20.15.170.7
b) 3 Schraublöcher	20.15.171.0	20	20.15.171.7

### Eisen-Handlaufstütze Erich 392

Befestigung mittels durchgehender Gestellschraube 125 mm und Dübel

Winkel mit glatter Auflage

Abstand Wand bis Schraublöcher der Auflageplatte ca. 75 mm

Höhe 55 mm



Eisen schwarz pulverbeschichtet

Ausführung	Karton	VE	Skinkarte
gerade	20.15.085.0	10	20.15.085.7
mit Winkel	20.15.086.0	10	20.15.086.7

Eisen weiß pulverbeschichtet

Ausführung	Karton	VE	Skinkarte
gerade	20.15.185.0	10	20.15.185.7
mit Winkel	20.15.186.0	10	20.15.186.7

Auf Anfrage:

- ab 80 Stk. in RAL-Farben lieferbar



### Schmiedeeisen-Handlaufstütze Clara 393

Befestigung mittels durchgehender Gestellschraube 125 mm und Dübel

Winkel mit glatter Auflage

Abstand Wand bis Schraublöcher der Auflageplatte ca. 75 mm

Gesamthöhe des Winkelstückes 55 mm

Eisen vermessingt

Ausführung	Karton	VE	Skinkarte
gerade	20.15.287.0	10	20.15.287.7
mit Winkel	20.15.288.0	10	20.15.288.7

Eisen vermessingt, schwarz patiniert

Ausführung	Karton	VE	Skinkarte
gerade	20.15.387.0	10	20.15.387.7
mit Winkel	20.15.388.0	10	20.15.388.7

Thermotrophiert (TT)=Schmiedeeisen schwarz verzinkt, gebürstet

Ausführung	Karton	VE	Skinkarte
gerade	20.15.187.0	10	20.15.187.7
mit Winkel	20.15.188.0	10	20.15.188.7

VS=Schmiedeeisen schwarz verzinkt, schwarz lackiert

Ausführung	Karton	VE	Skinkarte
gerade	20.15.087.0	10	20.15.087.7
mit Winkel	20.15.088.0	10	20.15.088.7





### Schmiedeeisen-Handlaufstütze

mit 3 Schraublöchern, glatte Auflage, ohne Befestigungsmaterial  
Rosetten- $\varnothing$  ca. 70 mm, Abstand Wand bis Schraublöcher  
der Auflageplatte ca. 80 mm

Ausführung	lose	VE	Skinkarte
schwarz lackiert			
silber patiniert	20.15.081.0	70	20.15.081.7



### Schmiedeeisen-Handlaufstütze

Befestigung mittels durchgehender Gestellschraube 125 mm und Dübel  
Wandabstand ca. 70 mm, Rosetten- $\varnothing$  ca. 88 mm  
geeignet für Handlaufstärken bis ca. 40 mm

Ausführung	lose	VE	Skinkarte
schwarz lackiert			
silber patiniert	20.15.082.0	10	20.15.082.7



### Eisen-Handlaufstütze VALERIE 391

Befestigung mittels Schrauben (zum Direktanschrauben von vorne)  
Rosetten- $\varnothing$  ca. 70 mm  
Winkel mit glatter Auflage  
Abstand Wand bis Schraublöcher der Auflageplatte: 96 mm  
Höhe 60 mm, Platte 74 x 20 mm, Schraublochabstand 50 mm

Ausführung gerade

Ausführung	Karton	VE	Skinkarte
schwarz	20.15.083.0	50	20.15.083.7
weiss	20.15.183.0	50	20.15.183.7



Ausführung mit Winkel

Ausführung	Karton	VE	Skinkarte
schwarz	20.15.084.0	50	20.15.084.7
weiss	20.15.184.0	50	20.15.184.7



### Handlaufstütze

verzinkt, inkl. Schrauben  
Rosetten- $\varnothing$  70 mm, Winkel mit glatter Auflage 74 x 20 mm  
Abstand Wand bis Mitte Schraublöcher 85 mm

Ausführung	lose	Skinkarte
verzinkt	20.15.484.0	20.15.484.7

ohne Abb.

verzinkt, inkl. **Stockschraube**, Rosetten- $\varnothing$  70 mm, glatte Auflage

Ausführung	lose	Skinkarte
verzinkt	20.15.158.0	20.15.158.7



### Edelstahl-Handlaufstütze für Brüstungen

matt gebürstet  
mit gebogener Auflage, inkl. Stockschraube und Dübel, Höhe 60 mm  
Rosetten- $\varnothing$  glatte Scheibe 60 mm

Ausführung	lose	VE	Skinkarte
glatte Scheibe	20.15.064.0	10	20.15.064.7


**Edelstahl-Handlaufstütze**

glatte Scheibe, Rosetten- $\varnothing$  60 mm  
 matt gebürstet  
 inkl. Stockschraube M8 x 70 mm und Dübel  
 für Handläufe ab 40 mm  
 Abstand Wand bis Mitte Schraublöcher d. Auflageplatte 70 mm

Ausführung	lose	VE	Skinkarte
gebogene Auflage	20.15.059.0	10	20.15.059.7
glatte Auflage*	20.15.060.0	10	20.15.060.7

\* Breite 20 mm

Schwarz

Ausführung	lose	VE	Skinkarte
gebogene Auflage	20.15.759.0	10	20.15.759.7
glatte Auflage	20.15.760.0	10	20.15.760.7

**Edelstahl-Handlaufstütze**

gewölbte Scheibe, Rosetten- $\varnothing$  70 mm  
 matt gebürstet  
 inkl. Stockschraube M8 x 70 mm und Dübel  
 Abstand Wand bis Mitte Schraublöcher d. Auflageplatte 76 mm

Ausführung	lose	VE	Skinkarte
gebogene Auflage	20.15.057.0	10	20.15.057.7
glatte Auflage*	20.15.058.0	10	20.15.058.7

\* Breite 20 mm

**Edelstahl-Handlaufstütze**

gewölbte Scheibe, Rosetten- $\varnothing$  70 mm  
 matt gebürstet  
 inkl. 3 Linsenkopfschrauben und 3 Dübel  
 Abstand Wand bis Mitte Schraublöcher d. Auflageplatte 76 mm

Ausführung	lose	VE	Skinkarte
gebogene Auflage	20.15.067.0	10	20.15.067.7

**Edelstahl-Handlaufstütze**

mit quadratischer Rosette, 54 x 54 mm, Stärke 3 mm  
 matt gebürstet  
 inkl. Stockschraube M8 x 60 mm und Dübel  
 Abstand Wand bis Mitte Schraublöcher d. Auflageplatte 81 mm

Ausführung	lose	VE	Skinkarte
gebogene Auflage	20.15.071.0	10	20.15.071.7
glatte Auflage*	20.15.070.0	10	20.15.070.7

\* Breite 20 mm

Schwarz


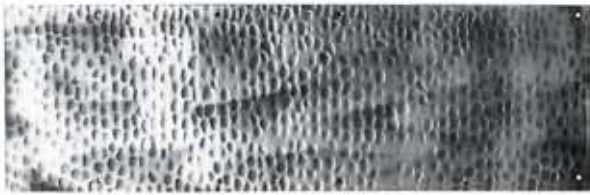
Ausführung	lose	VE	Skinkarte
gebogene Auflage	20.15.771.0	10	20.15.771.7
glatte Auflage	20.15.770.0	10	20.15.770.7

**Edelstahl-Handlaufstütze für Brüstungen**

matt gebürstet  
 mit glatter Auflage, inkl. Stockschraube und Dübel, Höhe 60 mm  
 Rosetten- $\varnothing$  glatte Scheibe 60 mm  
 Rosetten- $\varnothing$  gewölbte Scheibe 70 mm

Ausführung	lose	VE	Skinkarte
glatte Scheibe	20.15.061.0	10	20.15.061.7
gewölbte Scheibe	20.15.063.0	10	20.15.063.7




**Sockelblech Paula**

Ausführung TT, EA, VS und Verkupfert: Stärke 1,5 mm, gelocht  
Ausführung Messing, Edelstahl: Stärke 1 mm, ungelocht

TT	1100 x 125 mm	1100 x 150 mm
<b>Ausführung</b>	<b>lose</b>	<b>lose</b>
gerade	13.99.101.0	13.99.103.0
gewellt	13.99.102.0	13.99.104.0

EA	1100 x 125 mm	1100 x 150 mm
<b>Ausführung</b>	<b>lose</b>	<b>lose</b>
gerade	13.99.201.0	13.99.203.0
gewellt	13.99.202.0	13.99.204.0

VS	1100 x 125 mm	1100 x 150 mm
<b>Ausführung</b>	<b>lose</b>	<b>lose</b>
gerade	13.99.001.0	13.99.003.0
gewellt	13.99.002.0	13.99.004.0

Verkupfert	1100 x 125 mm	1100 x 150 mm
<b>Ausführung</b>	<b>lose</b>	<b>lose</b>
gerade	13.99.401.0	13.99.403.0
gewellt	13.99.402.0	13.99.404.0

**Auslaufartikel, nur begrenzte Mengen vorhanden, bitte anfragen**

Messing poliert	1100 x 125 mm	1100 x 150 mm
<b>Ausführung</b>	<b>lose</b>	<b>lose</b>
gerade	11.99.001.0	11.99.003.0
gewellt	11.99.002.0	11.99.004.0

**Auslaufartikel, nur begrenzte Mengen vorhanden, bitte anfragen**

Messing patiniert	1100 x 125 mm	1100 x 150 mm
<b>Ausführung</b>	<b>lose</b>	<b>lose</b>
gerade	11.99.101.0	11.99.103.0
gewellt	11.99.102.0	11.99.104.0

**Auslaufartikel, nur begrenzte Mengen vorhanden, bitte anfragen**

Edelstahl matt gebürstet	1100 x 125 mm	1100 x 150 mm
<b>Ausführung</b>	<b>lose</b>	<b>lose</b>
gerade	15.99.001.0	15.99.003.0
gewellt	15.99.002.0	15.99.004.0

**Auslaufartikel, nur begrenzte Mengen vorhanden, bitte anfragen**

Edelstahl matt gebürstet - strukturiert  
1100 x 125 mm

<b>Ausführung</b>	<b>lose</b>
gerade	15.99.006.0

**Auslaufartikel, nur begrenzte Mengen vorhanden, bitte anfragen**

Anfertigung von Sonderlängen möglich  
Ausführungen TT, EA, VS, VK, Messing - max. Länge 2500 mm  
Ausführung: Edelstahl - max. Länge 2000 mm


**Schmiedeeisen - Dachbalkenrosette 393A**

Durchmesser 81 mm, Stärke: 3 mm

Thermotrophiert (TT) - schwarz verzinkt, gebürstet, farblos lackiert

Loch- $\phi$	lose
11 mm*	40.00.120.0
13 mm	40.00.121.0
17 mm	40.00.122.0

EA - schwarz verzinkt, gebürstet, farblos lackiert (dunkler als TT)

Loch- $\phi$	lose
11 mm*	40.00.220.0
13 mm	40.00.221.0
17 mm	40.00.222.0

VS - schwarz verzinkt, schwarz lackiert (Abb.)

Loch- $\phi$	lose
11 mm*	40.00.020.0
13 mm	40.00.021.0
17 mm	40.00.022.0


**Schmiedeeisen - Dachbalkenrosette 393**

Durchmesser 86 mm, Stärke 3 mm

Thermotrophiert (TT) - schwarz verzinkt, gebürstet, farblos lackiert (Abb.)

Loch- $\phi$	lose
11 mm*	40.00.123.0
13 mm	40.00.124.0
17 mm	40.00.125.0

EA - schwarz verzinkt, gebürstet, farblos lackiert (dunkler als TT)

Loch- $\phi$	lose
11 mm*	40.00.223.0
13 mm	40.00.224.0
17 mm	40.00.225.0

VS - schwarz verzinkt, schwarz lackiert

Loch- $\phi$	lose
11 mm*	40.00.023.0
13 mm	40.00.024.0
17 mm	40.00.025.0

 \*) Auslaufartikel, nur begrenzte Mengen vorhanden,  
bitte anfragen

**Dachbalkenrosette Kleeblatt**

Größe 70 x 70 mm, Stärke 4 mm

verzinkt, geschwärzt

Loch- $\phi$	lose
17 mm	40.00.026.0


**Dachbalkenrosette 394**

Durchmesser 82 mm, Stärke 3 mm

VS - schwarz verzinkt, schwarz lackiert

Loch- $\phi$	lose
17 mm	40.00.036.0



### Möbelknopf aus Edelstahl, matt gebürstet

Abmessungen	Karton
12 x 12 mm	40.50.150.0
16 x 16 mm	40.50.151.0
19 x 19 mm	40.50.152.0

Lieferbar solange der Vorrat reicht  
(Auslaufartikel)



### Möbelknopf aus Edelstahl matt gebürstet inkl. Schrauben

Durchmesser	Karton
18 mm	40.50.092.0
21 mm	40.50.093.0



### Möbelgriff aus Edelstahl ø 13 mm matt gebürstet inkl. Schrauben

Lochabstand	Karton
320 mm	40.50.015.0

Lieferbar solange der Vorrat reicht  
(Auslaufartikel)



### Möbelgriff aus Edelstahl ø 8 mm matt gebürstet inkl. Schrauben

Lochabstand	Karton
96 mm	40.50.060.0
128 mm	40.50.061.0



### Möbelgriff aus Edelstahl ø 10 mm matt gebürstet inkl. Schrauben

Lochabstand	Karton
96 mm	40.50.050.0
128 mm	40.50.051.0



### Möbelgriff aus Edelstahl ø 12 mm matt gebürstet inkl. Schrauben

Lochabstand	Karton
96 mm	40.50.030.0
128 mm	40.50.031.0



### Möbelknopf aus Aluminium

Durchmesser 28 mm

Ausführung	Karton
mattverchromt	40.52.905.0
Edelstahl-Optik	40.52.505.0

Durchmesser 34 mm

Ausführung	Karton
Edelstahl-Optik	40.52.506.0
mattverchromt	40.52.906.0



### Möbelgriff aus Zamak

Edelstahl-Optik, inkl. Schrauben

Ø / Lochabstand	Karton
10 mm / 96 mm	40.52.512.0
12 mm / 128 mm	40.52.513.0



### Möbelgriff aus Aluminium , ø 13 mm

Edelstahl-Optik, inkl. Schrauben

Lochabstand	Karton
128 mm	40.52.514.0



### Möbelgriff aus Aluminium

Größe 126 x 17 mm - Lochabstand 96 mm

Ausführung	Karton
Edelstahl-Optik	40.52.501.0
mattverchromt	40.52.901.0

**Ladengriff - 34**

Höhe 29 mm, Breite 124 mm

Ausführung	lose
thermotrophiert	40.00.101.0
schwarz verzinkt	40.00.001.0

**Ladengriff - 45**

Höhe 59 mm, Breite 88 mm

Ausführung	lose
thermotrophiert	40.00.102.0
schwarz verzinkt	40.00.002.0

**Zieher - 40**

Rosette 49 x 49 mm, Gesamthöhe 55 mm

Ausführung	lose
thermotrophiert	40.00.103.0
schwarz verzinkt	40.00.003.0

**Knopf - 41**

Rosette 49 x 49 mm, Knopf-Durchmesser 30 mm

Ausführung	lose
thermotrophiert	40.00.104.0
schwarz verzinkt	40.00.004.0

**Ladenschild - 49**

Höhe 48 mm, Breite 88 mm

Ausführung	lose
thermotrophiert	40.00.105.0
schwarz verzinkt	40.00.005.0

**Kastenschild - 47**

Höhe 88 mm, Breite 48 mm

Ausführung	lose
thermotrophiert	40.00.106.0
schwarz verzinkt	40.00.006.0

**Schlüsselschild 44**

Höhe 49 mm, Breite 49 mm

Ausführung	lose
thermotrophiert	40.00.107.0
schwarz verzinkt	40.00.007.0

**Schlüsselschild 46**

Höhe 50 mm, Breite 25 mm

Ausführung	lose
thermotrophiert	40.00.108.0
schwarz verzinkt	40.00.008.0

**Herzschild 59**

Höhe 36 mm, Breite 38 mm

Ausführung	lose
thermotrophiert	40.00.109.0
schwarz verzinkt	40.00.009.0

**Zierrosette 395**

Durchmesser 52 mm, Stärke 2 mm

Lochmitte-ø 6,5 mm

Ausführung	lose
Roh	40.00.019.01
schwarz verzinkt	40.00.019.0

**Scheinband - 43**

Höhe 88 mm, Breite 55 mm

Ausführung	lose
thermotrophiert	40.00.110.0
schwarz verzinkt	40.00.010.0

**Scheinband - 42 - gekröpft**

Höhe 88 mm, Breite 55 mm

Ausführung	lose
thermotrophiert	40.00.111.0
schwarz verzinkt	40.00.011.0

**Langband - 33**

Höhe 70 mm, Breite 115 mm

Ausführung	lose
thermotrophiert	40.00.112.0
schwarz verzinkt	40.00.012.0

**Langband - 32**

Höhe 90 mm, Breite 160 mm

Ausführung	lose
thermotrophiert	40.00.113.0
schwarz verzinkt	40.00.013.0

**Langband - 31**

Höhe 90 mm, Breite 210 mm

Ausführung	lose
thermotrophiert	40.00.114.0
schwarz verzinkt	40.00.014.0

**Scharnier - 35**

Höhe 70 mm, Breite 63 mm

Ausführung	lose
thermotrophiert	40.00.115.0
TT Kröpfung 14 mm	40.00.116.0
schwarz verzinkt	40.00.015.0
VS gekröpft	40.00.016.0

**Scharnier - 36**

Höhe 89 mm, Breite 84 mm

Ausführung	lose
thermotrophiert	40.00.117.0
TT Kröpfung 21 mm	40.00.118.0
schwarz verzinkt	40.00.017.0
VS gekröpft	40.00.018.0

**Zamak-Huthaken**

Höhe 180 mm (Abb. nickelmatt)

mit Aufhängekärtchen

Ausführung	lose	VE	Polybeutel
poliert	20.10.002.0	20	20.10.002.1
bronziert	20.10.102.0	20	20.10.102.1
nickelmatt	20.10.602.0	20	20.10.602.1

**Zamak-Huthaken**

Höhe 180 mm

mit Aufhängekärtchen

Ausführung	lose	VE	Polybeutel
bronziert	20.10.104.0*	20	20.10.104.1*

\*) Lieferbar solange der Vorrat reicht (Auslaufartikel)

**Zamak-Mantelhaken**

Höhe 75 mm (Abb. bronziert)

mit Aufhängekärtchen

Ausführung	lose	VE	Polybeutel
poliert	20.10.001.0	20	20.10.001.1
bronziert	20.10.101.0	20	20.10.101.1
nickelmatt	20.10.601.0	20	20.10.601.1

**Zamak-Mantelhaken**

Höhe 80 mm (Abb. bronziert)

mit Aufhängekärtchen

Ausführung	lose	VE	Polybeutel
poliert	20.10.003.0*	20	20.10.003.1*

\*) Lieferbar solange der Vorrat reicht (Auslaufartikel)

**Zamak-Mantelhaken**

Höhe 55 mm

mit Aufhängekärtchen

Ausführung	lose	VE	Polybeutel
poliert	20.10.013.0	20	20.10.013.1
bronziert	20.10.113.0	20	20.10.113.1
weiß	20.10.513.0	20	20.10.513.1

**Zamak-Huthaken**

Höhe 170 mm

mit Aufhängekärtchen

Ausführung	lose	VE	Polybeutel
poliert	20.10.014.0	20	20.10.014.1
bronziert	20.10.114.0	20	20.10.114.1
weiß	20.10.514.0	20	20.10.514.1

**Messing-Mantelhaken 2179**

Höhe 60 mm

mit Aufhängekärtchen

Ausführung	lose	VE	Polybeutel
poliert	20.10.021.0	20	20.10.021.1

Lieferbar solange der Vorrat reicht (Auslaufartikel)

**Zamak-Huthaken**

Höhe 140 mm mit Aufhängekärtchen

Ausführung	lose	VE	Polybeutel
poliert	20.10.005.0	20	20.10.005.1
bronziert	20.10.105.0	20	20.10.105.1
vernickelt	20.10.305.0	20	20.10.305.1
nickelmatt	20.10.605.0	20	20.10.605.1

Lieferbar solange der Vorrat reicht (Auslaufartikel)

**Zamak-Huthaken**

Höhe 150 mm (Abb. verchromt) mit Aufhängekärtchen

Ausführung	lose	VE	Polybeutel
poliert	20.10.006.0	20	20.10.006.1
bronziert	20.10.106.0	20	20.10.106.1
verchromt	20.10.906.0	20	20.10.906.1

Lieferbar solange der Vorrat reicht (Auslaufartikel)

**Zamak-Mantelhaken**

Höhe 60 mm (Abb. weiss) mit Aufhängekärtchen

Ausführung	lose	VE	Polybeutel
poliert	20.10.008.0	20	20.10.008.1
bronziert	20.10.108.0*	20	20.10.108.1*
weiß	20.10.508.0	20	20.10.508.1
nickelmatt	20.10.608.0*	20	20.10.608.1*
schwarz	20.10.708.0	20	20.10.708.1
verchromt	20.10.908.0	20	20.10.908.1

\*) Lieferbar solange der Vorrat reicht (Auslaufartikel)

**Zamak-Mantelhaken**

Höhe 40 mm (Abb. schwarz) mit Aufhängekärtchen

Ausführung	lose	VE	Polybeutel
poliert	20.10.007.0*	20	20.10.007.1*
bronziert	20.10.107.0	20	20.10.107.1
schwarz	20.10.707.0	20	20.10.707.1

\*) Lieferbar solange der Vorrat reicht (Auslaufartikel)

**Zamak-Huthaken**

Höhe 160 mm mit Aufhängekärtchen

Ausführung	lose	VE	Polybeutel
antik schwarz	20.10.009.0	20	20.10.009.1
antik bronziert	20.10.109.0	20	20.10.109.1
vermessingt	20.10.022.0	20	20.10.022.1

**Zamak-Mantelhaken**

Höhe 70 mm mit Aufhängekärtchen

Ausführung	lose	VE	Polybeutel
antik schwarz	20.10.010.0	20	20.10.010.1
antik bronziert	20.10.110.0	20	20.10.110.1

**Messing-Huthaken 2176**

Höhe 190 mm mit Aufhängekärtchen

Ausführung	lose	VE	Polybeutel
poliert-satiniert	20.10.018.0	20	20.10.018.1

Lieferbar solange der Vorrat reicht (Auslaufartikel)



**Zamak-Huthaken**

Höhe 114 mm

mit Aufhängekartchen

Ausführung	lose	VE	Polybeutel
Edelstahl-Optik	20.10.634.0	20	20.10.634.1

**Zamak-Mantelhaken**

Höhe 45 mm

mit Aufhängekartchen

Ausführung	lose	VE	Polybeutel
Edelstahl-Optik	20.10.635.0	20	20.10.635.1

**Zamak-Huthaken**

Höhe 127 mm

mit Aufhängekartchen

Ausführung	lose	VE	Polybeutel
Edelstahl-Optik	20.10.636.0	20	20.10.636.1

**Zamak-Mantelhaken**

Höhe 56 mm

mit Aufhängekartchen

Ausführung	lose	VE	Polybeutel
Edelstahl-Optik	20.10.637.0	20	20.10.637.1

**Edelstahl-Huthaken**

Höhe 175 mm

mit Aufhängekartchen

Ausführung	Karton	VE	Polybeutel
matt gebürstet	20.10.154.0	20	20.10.154.1

**Edelstahl-Mantelhaken**

Höhe 93 mm

mit Aufhängekartchen

Ausführung	Karton	VE	Polybeutel
matt gebürstet	20.10.155.0	20	20.10.155.1




#### Edelstahl-Mantelhaken

Höhe 72 mm mit Aufhängekartchen

Ausführung	Karton	VE	Polybeutel
matt gebürstet	20.10.153.0	20	20.10.153.1

inkl. Montagematerial - Dübel in die Wand, am Dübel beigepackten Konus befestigen, Hut- bzw. Mantelhaken mittels Madenschraube auf Konus fixieren



#### Edelstahl-Huthaken

Höhe 168 mm mit Aufhängekartchen

Ausführung	Karton	VE	Polybeutel
matt gebürstet	20.10.152.0	20	20.10.152.1

inkl. Montagematerial - Dübel in die Wand, am Dübel beigepackten Konus befestigen, Hut- bzw. Mantelhaken mittels Madenschraube auf Konus fixieren



#### Aluminium-Huthaken

Höhe 150 mm mit Aufhängekartchen

Ausführung	lose	VE	Polybeutel
F1 natureloxiert	20.10.174.0	25	20.10.174.1



#### Aluminium-Mantelhaken

Höhe 55 mm mit Aufhängekartchen

Ausführung	lose	VE	Polybeutel
F1 natureloxiert	20.10.175.0	50	20.10.175.1



#### Aluminium-Huthaken

Höhe 150 mm mit Aufhängekartchen

Ausführung	lose	VE	Polybeutel
F1 natureloxiert	20.10.172.0	25	20.10.172.1



#### Aluminium-Mantelhaken

Höhe 57 mm mit Aufhängekartchen

Ausführung	lose	VE	Polybeutel
F1 natureloxiert	20.10.173.0	50	20.10.173.1



#### Aluminium-Huthaken

Höhe 120 mm

mit Aufhängekartchen

Ausführung	lose	VE	Polybeutel
poliert	20.10.070.0	20	20.10.070.1



#### Aluminium-Mantelhaken

Höhe 53 mm

mit Aufhängekartchen

Ausführung	lose	VE	Polybeutel
poliert	20.10.071.0	20	20.10.071.1



#### Aluminium-Mantelhaken

Höhe 40 mm

mit Aufhängekartchen

Ausführung	lose	VE	Polybeutel
poliert	20.10.076.0	100	20.10.076.1



#### Aluminium-Mantelhaken

Höhe 50 mm

mit Aufhängekartchen

Ausführung	lose	VE	Polybeutel
poliert	20.10.078.0	100	20.10.078.1



#### Aluminium-Mantelhaken

Höhe 42 mm

mit Aufhängekartchen

Ausführung	lose	VE	Polybeutel
poliert	20.10.077.0	100	20.10.077.1



#### Aluminium-Mantelhaken

Höhe 50 mm

mit Aufhängekartchen

Ausführung	lose	VE	Polybeutel
poliert	20.10.079.0	100	20.10.079.1

**SE-Huthaken schwarz lackiert**

140 x 90 mm

mit Aufhängekärtchen

Ausführung	lose	VE	Polybeutel
patiniert	20.10.096.0	20	20.10.096.1

**SE-Mantelhaken schwarz lackiert**

80 x 90 mm

mit Aufhängekärtchen

Ausführung	lose	VE	Polybeutel
patiniert	20.10.097.0	20	20.10.097.1

**SE-Haken schwarz lackiert, patiniert**

170 bzw. 80 mm

mit Aufhängekärtchen

Ausführung	lose	VE	Polybeutel
Huthaken	20.10.090.0	20	20.10.090.1
Mantelhaken o. Abb.	20.10.091.0	20	20.10.091.1

**Schmiedeeisen-Huthaken**

Höhe 160 mm

mit Aufhängekärtchen

Ausführung	lose	Polybeutel
schwarz verzinkt, silber patiniert	20.10.082.0	20.10.082.1

**Schmiedeeisen-Mantelhaken**

Höhe 70 mm

mit Aufhängekärtchen

Ausführung	lose	Polybeutel
schwarz verzinkt, silber patiniert	20.10.083.0	20.10.083.1

**Messing-Raff- und Zierhaken**

poliert

Höhe	lose	VE	Skinkrt.	Stk.	Skinkrt.	Stk.
40 mm	20.11.001.0	50	20.11.001.7	3	20.11.001.8	2
50 mm	20.11.002.0	50	20.11.002.7	2		



bronziert

Höhe	lose	VE	Skinkrt.	Stk.	Skinkrt.	Stk.
40 mm	20.11.101.0	50	20.11.101.7	3	20.11.101.8	2
50 mm	20.11.102.0	50	20.11.102.7	2		

weiß

Höhe	lose	VE	Skinkrt.	Stk.	Skinkrt.	Stk.
40 mm	20.11.501.0	50	20.11.501.7	3	20.11.501.8	2

nickelmatt gebürstet

Höhe	lose	VE	Skinkrt.	Stk.	Skinkrt.	Stk.
40 mm	20.11.601.0	50	20.11.601.7	3	20.11.601.8	2

**Messing-Raff- und Zierhaken**

Höhe 38 mm

Ausführung	lose	VE	Skinkrt.	Stk.	Skinkrt.	Stk.
poliert	20.11.004.0	50	20.11.004.7	3	20.11.004.8	2
weiß	20.11.504.0	50	20.11.504.7	3	20.11.504.8	2

**Messing-Raff- und Zierhaken**

poliert

Höhe / Länge	lose	VE	Skinkrt./2 Stk.
33 mm / 35 mm	20.11.017.0	25	20.11.017.7
43 mm / 42 mm	20.11.018.0	25	20.11.018.7

**Messing-Deckenhaken**

drehbar

Höhe 38 mm, Ø 35/50 mm

Ausführung	lose	VE	Skinkrt./2 Stk.
poliert	20.11.035.0	10	20.11.035.7
verchromt	20.11.335.0	10	20.11.335.7
nickelmatt	20.11.635.0	10	20.11.635.7

**Messing-Raff- und Zierhaken mit Schraube**

Höhe 23 mm, Länge 39 mm

Ausführung	lose	VE	Skinkrt./2 Stk.
poliert	20.11.030.0	100	20.11.030.7
vernickelt	20.11.630.0	100	20.11.630.7

**Messing-Raff- und Zierhaken mit Schraube**

Höhe 24 mm, Länge 30 mm

Ausführung	lose	VE	Skinkrt./2 Stk.
poliert	20.11.012.0	25	20.11.012.7
verchromt	20.11.312.0	25	20.11.312.7



Höhe 30 mm, Länge 38 mm

Ausführung	lose	VE	Skinkrt./2 Stk.
poliert	20.11.013.0	25	20.11.013.7
verchromt	20.11.313.0	25	20.11.313.7



### Metall-MöbelfüÙe

mit Stahl - Montageplatte  $\varnothing$  60 mm, Fußrohre aus Stahl  $\varnothing$  35 mm  
Fußplatte  $\varnothing$  50 mm - 10 mm höhenverstellbar, Edelstahl Optik

Höhe	lose
100 mm	40.59.602.0
150 mm	40.59.603.0
200 mm	40.59.604.0

ohne Schrauben



### Garderobenleisten aus Kiefernholz, 450 x 70 mm

mit Einhängkarte, inkl. Schrauben und Dübel

mit 4 ZAMAK Huthaken poliert

Ausführung	Art.-Nr.	VE
natur lackiert	20.12.030.1	5



### Schlüssel-(Allzweck-)leiste aus Kiefernholz

Oval, 223 x 47 mm

mit Einhängkarte für SB-Wand

mit 5 Haken aus ZAMAK verchromt

Ausführung	Art.-Nr.	VE
natur lackiert	20.12.350.0	5
weiß lackiert	20.12.353.0	5



### Edelstahl-Kleiderbügel

Durchmesser 12 mm, Material massiv

Haken mit Bügel drehbar vernietet, Länge 460 mm

Ausführung	Karton
matt gebürstet	20.16.050.0



### Edelstahl-Garderobenkonsole

inkl. Befestigungsmaterial

Höhe 285 mm, Tiefe 280 mm

Ausführung	Karton
matt gebürstet	20.16.060.0



#### Edelstahl-Briefkasten

Höhe 480 mm, Breite 320 mm, Tiefe 150 mm  
versperbar mit Regendach

Ausführung	Art.-Nr.
gebürstet	23.60.004.0
Rohling	23.60.011.0
Ersatzzylinder	23.60.010.0



#### Edelstahl-Briefkasten inkl. Zeitungsrolle

Höhe 450 mm, Breite 370 mm, Tiefe 115 mm  
versperbar mit Regendach

Ausführung	Art.-Nr.
gebürstet	23.60.015.0
Rohling	23.60.011.0
Ersatzzylinder	23.60.010.0



#### Briefkasten aus beschichtetem Stahlblech inkl. Zeitungsrolle

Höhe 450 mm, Breite 370 mm, Tiefe 115 mm  
versperbar mit Regendach

Ausführung	Art.-Nr.
weiß beschichtet	23.60.515.0
silberfärbig beschichtet	23.60.615.0
anthrazit beschichtet	23.60.715.0



#### Edelstahl-Briefkasten

Höhe 367 mm, Breite 367 mm, Tiefe 113 mm  
Einwurfmaß 320 x 24 mm  
versperbar mit Regendach

Ausführung	Art.-Nr.
gebürstet	23.60.001.0
Rohling	23.60.011.0
Ersatzzylinder	23.60.010.0



### Edelstahl-Briefkasten

Höhe 380 mm, Breite 365 mm, Tiefe 133 mm  
Einwurfmaß 215 x 42 mm  
versperbar mit Regendach

Ausführung	Art.-Nr.
gebürstet	23.60.006.0
Rohling	23.60.011.0
Ersatzzylinder	23.60.010.0



### Briefkasten aus Stahlblech

in verschiedenen Farben beschichtet  
Höhe 380 mm, Breite 365 mm, Tiefe 134 mm  
Einwurfmaß 215 x 42 mm  
versperbar mit Regendach

Ausführung	Art.-Nr.
weiß beschichtet	23.60.506.0
silberfärbig beschichtet	23.60.606.0
anthrazit beschichtet	23.60.706.0
Rohling	23.63.016.0
Ersatzzylinder	23.63.015.0



### Briefkasten aus verzinktem Stahlblech

mit gehärteter Glasfront und integrierter Zeitungsrolle

B/H/T	Art.-Nr.
38,4/46,7/10 cm	23.60.610.0
36/41/10 cm	23.60.611.0
Ersatzzylinder	23.60.010.0



### Briefkasten aus verzinktem Stahlblech, anthrazit beschichtet

mit gehärteter Glasfront und integrierter Zeitungsrolle

B/H/T	Art.-Nr.
38,4/46,7/10 cm	23.60.710.0
Ersatzzylinder	23.60.010.0



**Großraumbriefkasten Mod. SCHAFFHAUSEN, Stahlblech beschichtet**  
 oben: Briefteil mit integrierter Einwurflappe  
 unten: geräumiges Paket-Ablagefach mit Entnahmetür (Magnet-Verschluss)  
 Höhe 340 mm, Breite 400 mm, Tiefe 310 mm

Ausführung	Art.-Nr.
weiß	23.60.091.0
silber	23.60.081.0
anthrazit	23.60.082.0



#### Wandhalterung

zu Briefkasten Modell Schaffhausen

Ausführung	Art.-Nr.
verzinkt	23.60.087.0
weiß	23.60.093.0
silber	23.60.094.0



#### Rohrstütze

zu Briefkasten Schaffhausen, Höhe 120 cm, Auflageplatte 30 x 20 cm

Ausführung	Art.-Nr.
verzinkt	23.60.088.0
weiß	23.60.098.0
silber	23.60.099.0



#### Briefkasten aus Stahlblech

in verschiedenen Farben beschichtet  
 Höhe 300 mm, Breite 216 mm, Tiefe 68 mm  
 Einwurfmaß 175 x 20 mm  
 versperrbar mit Regendach

Ausführung	Art.-Nr.
weiß beschichtet	23.60.507.0
silberfärbig beschichtet	23.60.607.0
anthrazit beschichtet	23.60.707.0
Rohling	23.63.016.0
Ersatzzylinder	23.63.015.0

**Pocket**

Höhe 315 mm, Breite 215 mm, Tiefe 75 mm

Ausführung	Art.-Nr.
weiß	23.11.801.0
silber	23.11.803.0

**Zeitungsbox**Eckige Form, farbig beschichtet  
B/H/T = 420/120/110 mm

Ausführung	Art.-Nr.
weiß	23.12.505.0
anthrazit	23.12.705.0

**Zeitungsbox**Runde Form Form, farbig beschichtet  
B/Ø = 420/120 mm

Ausführung	Art.-Nr.
weiß	23.12.510.0
anthrazit	23.12.710.0

**Zeitungsbox 800**Runde Form mit seitlicher Kunststoffabdeckung  
Durchmesser 120 mm, Länge 400 mm

Ausführung	Art.-Nr.
weiß	23.12.000.0
schwarz	23.12.004.0
silber	23.12.008.0

**Zeitungsrolle News**

Breite 400 mm, Durchmesser 120 mm

Ausführung	Art.-Nr.
Eisen	23.12.105.0
weiß	23.12.101.0
silber	23.12.103.0
grün	23.12.104.0*

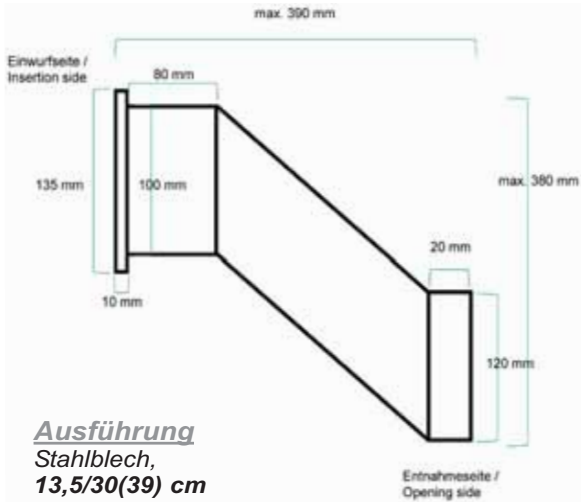
\* Lieferbar solange der Vorrat reicht (Auslaufartikel)



Einwurfseite



Entnahmeseite



**Ausführung**  
Stahlblech,  
13,5/30(39) cm

**Durchwurfbriefkästen 795 für Mauerwerk aus verzinktem Stahlblech**  
mit Entnahmetür, Tiefe verstellbar  
Tiefe bis zu 380 mm (Wandstärke)

Ausführung	Art.-Nr.
grau	23.11.500.0

**Durchwurfbriefkästen 795 für Mauerwerk aus verzinktem Stahlblech**  
mit Entnahmetür, Tiefe verstellbar  
Höhe 130 mm, Breite 260 mm, Tiefe bis zu 315 mm (Wandstärke)

Ausführung	Art.-Nr.
weiß/verzinkt	23.11.490.0

**passende Einwurf-Blende 794 für Durchwurfbriefkästen 795**  
Höhe 135 mm, Breite 305 mm, Einwurfmaß 230x35 mm

Ausführung	Art.-Nr.
weiß	23.11.491.0
silber	23.11.492.0



**Mail**

Höhe 322 mm, Breite 362 mm, Tiefe 100 mm  
Einwurfmaß 327 x 35 mm, nach EN 13724

Ausführung	Art.-Nr.
weiß	23.11.831.0
silber	23.11.833.0

**Ersatzzylinder zu Briefkästen BK**  
für Burg-Wächter Briefkästen, SB-verpackt

Ausführung für	Art.-Nr.
Stahlbriefkästen	23.11.991.7



**Geldkassette**

mit Euro-Münzeinsatz

Höhe 90 mm, Breite 250 mm, Tiefe 180 mm

Farbe	Art.-Nr.
grün	23.63.002.0
Rohling	23.63.016.0
Ersatzzylinder	23.63.015.0

**Geldkassette**

mit Euro-Münzeinsatz

Höhe 90 mm, Breite 300 mm, Tiefe 240 mm

Farbe	Art.-Nr.
blau	23.63.003.0
Rohling	23.63.016.0
Ersatzzylinder	23.63.015.0

**Geldkassette**

silberfärbig, mit Euro-Münz- und Noteneinsatz

L / B / H mm	Art.-Nr.
250 / 180 / 90	23.63.010.0
300 / 240 / 90	23.63.011.0
Rohling	23.63.016.0
Ersatzzylinder	23.63.015.0

**Schlüsselbox**

Lackierung: beige

H / B / T mm	Haken	Art.Nr.
200 / 160 / 80	20	23.62.020.0
300 / 240 / 80	48	23.62.045.1
300 / 240 / 80	93	23.62.093.0
370 / 280 / 75	128	23.62.140.1
Rohling		23.60.011.0
Ersatzzylinder		23.60.010.0

**Geldkassette Mod. Office**

Preiswerte Euro-Geldzählkassette

komplett mit Euro-Einsatz für Banknoten und Münzen

Münzeinsatz kann in den geöffneten Deckel hochgestellt werden

L / B / H mm	Mod.	Art.-Nr.
255 / 200 / 75	ZK 2257	23.21.081.0
330 / 235 / 75	ZK 2307	23.21.082.0



### Schlüsselkasten Mod. Manhattan

anthrazit, inkl. 8 integrierten Aufhängehaken

H / B / T mm	Art.-Nr.
21,5/24,5/6,3	23.32.070.0



### Schlüsselkasten Mod. Lightwood

holzfarben, inkl. 8 integrierten Aufhängehaken

H / B / T mm	Art.-Nr.
21,5/24,5/6,3	23.32.070.1



### Schlüsselkasten Mod. Greenleaf

grün, inkl. 8 integrierten Aufhängehaken

H / B / T mm	Art.-Nr.
21,5/24,5/6,3	23.32.070.2



### Schlüsselkasten Mod. Silver

silberfarben, inkl. 8 integrierten Aufhängehaken

H / B / T mm	Art.-Nr.
21,5/24,5/6,3	23.32.070.3





**Schlüsselkasten Mod. Key**

aus Metall, Front edelstahlfärbig mit Stanzung in Form eines Schlüssels  
inkl. 9 integrierten Aufhängehaken

H / B / T mm	Art.-Nr.
245 / 230 / 60	23.32.063.0*

*\*)Lieferbar solange der Vorrat reicht (Auslaufartikel)*



**Schlüsselkasten Mod. Star**

aus Metall, Front edelstahlfärbig mit integriertem Spiegel  
inkl. 8 integrierten Aufhängehaken

H / B / T mm	Art.-Nr.
245 / 230 / 60	23.32.062.0*

*\*)Lieferbar solange der Vorrat reicht (Auslaufartikel)*



**Schlüsseltresor**

mit Zahlenschloss, schwarz/silber

H / B / T mm	Art.-Nr.
120 / 90 / 40	23.62.010.0

**Notschlüsselbox**

Rot lackiertes Stahlblechgehäuse mit auswechselbarer Glasscheibe  
1 Schlüsselhaken, mit Zylinderschloß und 2 Schlüsseln

Höhe 150 mm, Breite 110 mm, Tiefe 70 mm

Ausführung	Haken	Art.Nr.
ohne Hammer	1	23.62.001.0
mit Hammer	1	23.62.002.0
Rohling		23.63.016.0



**Ersatzglas zu Notschlüsselbox**

Ausführung	Art.-Nr.
Glas	23.62.002.9



Bezeichnung	Art.-Nr.	Einheit	à 100 Stk.
Universalgleiter mit Faltenlegehaken	30.82.020.1	Schachtel	
Universalgleiter mit Faltenlegehaken Kopf eckig ø 9x9 mm, Mod. 0390 A	30.82.020.2	Beutel m. Reiter	
Universalgleiter mit Faltenlegehaken	30.82.200.1	Schachtel	
Universalgleiter mit Faltenlegehaken Kopf ø 11x10 mm, Mod. 0221	30.82.200.2	Beutel m. Reiter	
Universalgleiter mit Faltenlegehaken	30.82.170.1	Schachtel	
Universalgleiter mit Faltenlegehaken Kopf ø 10x10 mm, Mod. 0390	30.82.170.2	Beutel m. Reiter	
Innenlaufrolle mit Faltenlegehaken	30.82.240.1	Schachtel	
Innenlaufrolle mit Faltenlegehaken Rollen ø 8 mm Kugel, Mod. 0139	30.82.240.2	Beutel m. Reiter	
U-Laufrolle mit Faltenlegehaken	30.82.280.1	Schachtel	
U-Laufrolle mit Faltenlegehaken Rollen ø 11 mm, Mod. 0452	30.82.280.2	Beutel m. Reiter	<b>Auslaufartikel</b>
T-Gleiter	30.82.060.1	Schachtel	
T-Gleiter Mod. 0076	30.82.060.2	Beutel m. Reiter	
Metallschienenleiter mit Faltenlegehaken	30.82.120.1	Schachtel	
Metallschienenleiter mit Faltenlegehaken Stegbreite 5,2 mm, Mod. 0243	30.82.120.2	Beutel m. Reiter	
Stirling gedreht mit Faltenlegehaken	30.82.153.1	Schachtel	
Stirling gedreht mit Faltenlegehaken ø 26x38 mm, Mod. 0235	30.82.153.2	Beutel m. Reiter	
Stirling glatt	30.82.213.1	Schachtel	
ø 26x37mm und Faltenlegehaken Mod. 0841			
Verpackungseinheit:		zu 100 im PE-Beutel zu 5000 im Ü-Karton	

### Donauklammern

Durchmesser: 16 mm

Ausführung	10 Stk /SB	VE	Ausführung	lose	VE
weiß	22.52.800.7	10	weiß	22.52.800.0	10
vermessingt	22.52.802.7	10			

**Lieferbar solange der Vorrat reicht  
(Auslaufartikel)**

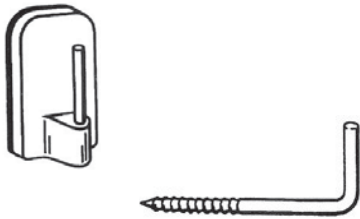
### Filz-Möbelgleiter zu 100 Stk. verpackt oder zu 10 Stk. in Klappverpackung

Filzleitfläche grau, mit Holzschraube 15 mm, Eisen vernickelt, Höhe ca. 10 mm

	zu 100 Stk.	Klappverpackung
18 mm	30.81.500.1	30.81.500.8
20 mm	30.81.501.1	30.81.501.8
22 mm	30.81.502.1	30.81.502.8
24 mm	30.81.503.1	30.81.503.8
28 mm	30.81.504.1	30.81.504.8
30 mm	30.81.505.1	30.81.505.8
35 mm	30.81.506.1	30.81.506.8



Bezeichnung	Art.-Nr.	Einheit	à 100 Stk.
Metallschienengleiter mit Stechhaken	30.82.090.1	Schachtel	
Metallschienengleiter mit Stechhaken Stegbreite 5,2 mm Mod. 0216	30.82.090.2	Beutel m. Reiter	
		<b>Auslaufartikel</b>	
Metallschienengleiter mit Stechhaken	30.82.250.1	Schachtel	
Metallschienengleiter mit Stechhaken Stegbreite 5,2 mm Mod. 0137	30.82.250.2	Beutel m. Reiter	
T-Feststeller	30.82.140.1	Schachtel	
Zwischenfeststeller Mod. 0713		<b>Auslaufartikel</b>	
Endfeststeller zum Schrauben	30.82.080.1	Schachtel	
Endfeststeller zum Schrauben Mod. 0733	30.82.080.2	Beutel m. Reiter	
Endfeststeller ø 8 mm Mod. 0736	30.82.050.1	Schachtel	
Endfeststeller 10x12 mm Mod. 0737	30.82.070.1	Schachtel	
		<b>Auslaufartikel</b>	
Universalgleiter mit Faltenlegehaken	30.82.000.1	Schachtel	
Universalgleiter mit Faltenlegehaken Kopf ø 7 mm - langer Hals Mod. 0107	30.82.000.2	Beutel m. Reiter	
Universalgleiter mit Faltenlegehaken	30.82.002.1	Schachtel	
Universalgleiter mit Faltenlegehaken Kopf ø 9 mm - langer Hals Mod. 0116	30.82.002.2	Beutel m. Reiter	
Universalgleiter mit Faltenlegehaken	30.82.260.1	Schachtel	
Universalgleiter mit Faltenlegehaken Kopf ø 7 mm Mod. 1439A	30.82.260.2	Beutel m. Reiter	
Universalgleiter mit Faltenlegehaken	30.82.270.1	Schachtel	
Universalgleiter mit Faltenlegehaken Kopf ø 7 mm Mod. 0140	30.82.270.2	Beutel m. Reiter	
Universalgleiter mit Faltenlegehaken	30.82.010.1	Schachtel	
Universalgleiter mit Faltenlegehaken Kopf ø 8 mm Mod. 0143	30.82.010.2	Beutel m. Reiter	
Faltenleghaken "glasklar"	30.82.230.1	Schachtel	
Faltenleghaken "glasklar" Öse 9,1 mm Mod. 0314	30.82.230.2	Beutel m. Reiter	
Faltenleghaken "glasklar" Öse 6,2 mm	30.82.290.1	Schachtel	
Faltenleghaken "glasklar" Öse 6,2 mm Mod. 0309	30.82.290.2	Beutel m. Reiter	
VPE:		zu 100 im PE-Beutel zu 5000 im Ü-Karton	



**Vitrogenstange oval 11 mm, weiß**

75 % Innenlänge

Länge	lose	VE	SB-Pkg. (2 Stk)	VE
300 mm	22.50.030.0	50	22.50.030.7	10
400 mm	22.50.040.0	50	22.50.040.7	10
500 mm	22.50.050.0	50	22.50.050.7	10
600 mm	22.50.060.0	50	22.50.060.7	10
800 mm	22.50.080.0	50	22.50.080.7	10
1000 mm	22.50.100.0	50	22.50.100.7	10

Lieferbar solange der Vorrat reicht (Auslaufartikel)

**Vitrogenstange rund, weiß**

100 % Innenlänge

ø / Länge	lose	VE	SB-Pkg. (2 Stk)	VE
7 / 600 mm	22.53.060.0	50		
9 / 1000 mm	22.53.100.0	50	22.53.100.7	10

Lieferbar solange der Vorrat reicht (Auslaufartikel)

**Vitrogenstange rund, vermessingt**

Schwere Ausführung mit Eisenknöpfen, 100 % Innenlänge

ø / Länge	lose	VE
7 / 600 mm	22.53.062.0	50
9 / 1000 mm	22.53.102.0	50

Lieferbar solange der Vorrat reicht (Auslaufartikel)

**Vitrogenhaken mit Stahlstift, selbstklebend**

Ausführung	lose	SB-Pkg. (4 Stk)
weiß	22.50.800.0	22.50.800.7*
braun	22.50.801.0	22.50.801.7*
vermessingt	22.50.802.0	
verchromt	22.50.804.0	22.50.804.7*
mattverchromt	22.50.803.0	22.50.803.7*
Schraubhaken verzinkt		22.50.810.0*

Verpackungseinheit: 100 Stk. im Säckchen

\* Lieferbar solange der Vorrat reicht (Auslaufartikel)

**Schmiedeeisen Vierkantstange**

gedreht, 10x10 mm, schwarz lackiert

Ausführung	lose
Länge 120 cm	22.60.120.0
Länge 160 cm	22.60.160.0
Länge 200 cm	22.60.200.0

**Schmiedeeisen-Zierteil 252**

beidseitig verwendbar

Ausführung
ca. 125 mm lang

**Wandhalter Mod. 255/1, kurz**

mit Klemmvorrichtung, Wandabstand bis zur Stangenmitte 58 mm

Ausführung
einläufig

22.62.002.0

**Wandhalter Mod. 255/1, lang (o. Abb.)**

mit Klemmvorrichtung, Wandabstand bis zur Stangenmitte 98 mm

Ausführung
einläufig

22.62.001.0

**Wandhalter Mod. 255/2**

mit Klemmvorrichtung, Wandabstand bis zur Stangenmitte 98/58 mm

Ausführung
zweiläufig

22.62.003.0



#### Kokosfußmatte RUCO PRINT

Größe 45 x 75 cm – Stärke 15 mm

Art.-Nr.	Ausführung
20.20.037.0	100 % Kokos



#### Kokosfußmatte RUCO PRINT

Größe 40 x 60 cm – Stärke 15 mm

Art.-Nr.	Ausführung
20.20.034.0	90 % Kokos, 10 % Gummi



#### Kokosfußmatte RUCO PRINT

Größe 40 x 60 cm – Stärke 15 mm

Art.-Nr.	Ausführung
20.20.035.0	100% Kokos



#### Fußmatte LAVENDER

Größe 40 x 60 cm

Art.-Nr.	Ausführung
20.20.078.0	100 % Polyamid



#### Fußmatte HOME SWEET HOME

Größe 50 x 75 cm

Art.-Nr.	Ausführung
20.20.135.0	100% Polyamid



#### Fußmatte HOME

Größe 45 x 75 cm

Art.-Nr.	Ausführung
20.20.077.0	95 % recycelter Gummi



### Fußmatte HOME

Größe 45 x 75 cm, Stärke 7 mm


Art.-Nr.	Ausführung
20.20.039.0	60 % Gummi, 40 & Kokos



### Fußmatte BOUCARA

Größe 40 x 60 cm, Stärke 10 mm

Art.-Nr.	Ausführung
20.20.053.0	50 % Kokos, 50 % Gummi



### Fußmatte ALLEGRO

Größe 40 x 70 cm, Stärke 10 mm

Art.-Nr.	Ausführung
20.20.070.0	100 % Gummi



### Fußmatte WELCOME

Größe 45 x 75 cm

Art.-Nr.	Ausführung
20.20.087.0	95 % recycelter Gummi



### Matte ROUNDABOUT

Größe 165 x 133 cm

Art.-Nr.	Ausführung
20.20.830.0	Stadtdesign für Kids



### Fußmatte DOG & CAT

Größe 40 x 60 cm

Art.-Nr.	Ausführung
20.20.084.00	100 % Polyamid



### Fußmatte KATZEN

Größe 40 x 60 cm

Art.-Nr.	Ausführung
20.20.083.0	100 % Polyamid



### Fußmatte CAT

Größe 45 x 75 cm, Stärke 6 mm

Art.-Nr.	Ausführung
20.20.094.0	85 % recycelter Gummi, 15 % Polyester



### Fußmatte HOME

Größe 45 x 75 cm

Art.-Nr.	Ausführung
20.20.095.0	85 % recycelter Gummi, 15 % Polyester



### Fußmatte COMPASS

Größe 45 x 75 cm, Stärke 9 mm

Art.-Nr.	Ausführung
20.20.096.0	95 % recycelter Gummi, 5 % Polyester





### Fußmatte HOME SWEET HOME

Größe 40 x 60 cm

Art.-Nr.	Ausführung
20.20.131.0	100 % Polyamid



### Fußmatte STONES

Größe 50 x 75 cm, Stärke 7 mm

Art.-Nr.	Ausführung
20.20.090.0	85 % Polyamid, 15 & Polyethylen



### Fußmatte PRESTIGE

Größe 50 x 75 cm, bei 30° waschbar

Art.-Nr.	Ausführung
20.20.091.0	100% Polyamid



### Fußmatte PRESTIGE

Größe 50 x 75 cm, bei 30° waschbar

Art.-Nr.	Ausführung
20.20.092.0	100% Polyamid





### Fußmatte SPEEDY

Größe 40 x 60 cm – Stärke 4 mm

Art.-Nr.	Ausführung
20.20.032.0	verschiedene Farben



### Fußmatte RENOX

Größe 40 x 60 cm – Stärke 8,5 mm

Art.-Nr.	Ausführung
20.20.031.0	verschiedene Farben



### Fußmatte FLOCKY

Größe 40 x 60 cm – Stärke 8 mm

Art.-Nr.	Ausführung
20.20.007.0	verschiedene Motive



### Fußmatte SMART

100 % Polypropylen

Art.-Nr.	Ausführung
20.20.139.0	60 x 150 cm

Lieferbar solange der Vorrat reicht (Auslaufartikel)



### Gummimatte STEPMAT

Größe 40 x 60 cm – Stärke 15 mm

Art.-Nr.	Ausführung
20.20.073.0	Design



### Fußmatte SYNTHETIK

mit PVC-Rücken, 100 % Polypropylen

Art.-Nr.	Ausführung
20.20.120.0	grau, 40 x 60 cm
20.20.121.0	grau, 60 x 90 cm
20.20.123.0	grau, 90 x 150 cm
20.20.120.1	braun, 40 x 60 cm
20.20.122.0	braun, 60 x 90 cm
20.20.124.0	braun, 90 x 150 cm
20.20.120.2	rot, 40 x 60 cm
20.20.122.2	rot, 60 x 90 cm




### Fumatte GLOBAL

Gre 40 x 60 cm, granit, bei 30 Grad waschbar, brandhemmend

Art.-Nr.	Ausfhrung
20.20.051.0	80 % Baumwolle, 20 % Polyester


Lieferbar solange der Vorrat reicht (Auslaufartikel)



### Fumatte AQUA STOP

Gre 40 x 60 cm, anthrazit, brandhemmend, bei 30 Grad waschbar

Art.-Nr.	Ausfhrung
20.20.052.0	100% Baumwolle



### Brstenmatte TOP LINE mit Aluleiste

Gre 50 x 78 cm, fr Innen- und Auenbereich verwendbar

Art.-Nr.	Ausfhrung
20.20.115.0	Aluminium



### Brstenmatte OUTLINE

Gre 50 x 80 cm – Strke 22 mm, mit Aluleiste, schwarze Brsten

Art.-Nr.	Ausfhrung
20.20.116.0	100 % Polypropylen



### Fumatte SCALA

100 % Polypropylen

Art.-Nr.	Ausfhrung
20.20.143.0	anthrazit, 40/60 cm
20.20.144.0	anthrazit, 60/80 cm
20.20.145.0	anthrazit, 80/120 cm





### SCHUHABLAGE

Größe 50 x 38 cm, grau

Art.-Nr.	Ausführung
20.20.812.0	



### Schuhabtropfschale BOOTH-TRAY

Größe 49 x 35 cm – Stärke 20 mm

Art.-Nr.	Ausführung
20.20.811.0	Kunststoff anthrazit



### Schuhabtropfschale BOOTH-TRAY

Größe 37 x 74 cm – Stärke 30 mm

Art.-Nr.	Ausführung
20.20.816.0	Kunststoff schwarz

Lieferbar solange der Vorrat reicht (Auslaufartikel)



### Kokos Fußmatte WELCOME

Größe 26 x 75 cm, grau

Art.-Nr.	Ausführung
20.20.021.0	100 % Kokos

### Fussmatte DARTRUG

Größe 79 x 237 cm

Art.-Nr.	Ausführung
20.20.831.0	100 % Polyamid





### Kokos Fußmatte FLOWER

Größe 40 x 60 cm – Stärke 18 mm

Art.-Nr.	Ausführung
20.20.026.0	bunt



### Kokos Fußmatte WELCOME

Größe 40 x 60 cm – Stärke 18 mm

Art.-Nr.	Ausführung
20.20.027.0	bunt



### Kokos Fußmatte HUND

Größe 40 x 60 cm – Stärke 10 mm

Art.-Nr.	Ausführung
20.20.023.0	60% Kokos, 40% Gummi




### Kokosfußmatte NATUR

Größe 40 x 60 cm – Stärke 23 mm

Art.-Nr.	Ausführung
20.20.011.0	mit gummiertem Untergrund

Rolle – Stärke 23 mm, mit gummiertem Untergrund

Art.-Nr.	Ausführung
20.20.012.0	Breite 100 cm - Länge 12,5 lfm




### Drahtgitter Bürstenmatte

Größe 40 x 60 cm – Stärke 30 mm

Für Innen- und Außenbereich verwendbar

Art.-Nr.	Ausführung
20.20.110.0	natur



### Gummifußmatte DOMINO

Eigenschaften: rutschhemmend, witterungsbeständig und abriebfest, unverwüstlich und absolut maßhaltig - leicht zu reinigen

Profilhöhe: 23 mm

Material: Vollgummi schwarz

Oberfläche: Wabenmuster

Unterseite: Spezielle Noppen sorgen für einen problemlosen Wasserablauf

Art.-Nr.	Ausführung
20.20.060.0	offen, 59 x 39 cm
20.20.061.0	offen, 100 x 50 cm
20.20.062.1	offen, 80 x 120 cm
20.20.062.0	offen, 150 x 100 cm
20.20.062.9	Sondermaß offen *
20.20.064.0	geschlossen, 150 x 100 cm
20.20.064.9	Sondermaß geschlossen *

\* Sondermaß - auch dreieckig, trapez- und kreisförmig möglich



### Verbindungselement

Durch die Verbindungselemente lassen sich die "offenen" Gummimatten DOMINO zu beliebig großen Flächen zusammenfügen.

Art.-Nr.
20.20.990.0



### Rundbürsten für Gummimatten

Durch den Einbau von Rundbürsten wird ein höherer Reinigungseffekt erzielt und die eigene Gestaltungsmöglichkeit durch verschiedene Farben erweitert (auch Logos oder Schriftzüge) Domino - ca. 313 Stk. / m<sup>2</sup>

Art.-Nr.	Farbe
20.20.069.0	schwarz
20.20.069.1	gelb
20.20.069.2	blau
20.20.069.3	grün
20.20.069.4	rot



### Gummifußmatte

Größe 44 x 74 cm – Stärke 17 mm

Art.-Nr.	Ausführung
20.20.067.0	Gusseisen-Optik



### Treppenußmatte STEEL

Größe 17,5 x 60 cm

Art.-Nr.	Ausführung
20.20.820.0	100% Aluminium



### Schuhabstreifer ELBE

Größe 34 x 27 cm, Höhe 55 mm

Art.-Nr.	Ausführung
20.20.817.0	mit Bürsten, Kunststoff schwarz



### Feinriefenmatte

Vollgummi, Stärke 3 mm

Oberfläche: feingerieft in Längsrichtung

Unterseite: aufgeraut

Art.-Nr.	Ausführung
20.20.140.0	Rolle 10 x 1 m
20.20.141.0	Zuschnitt lfm



### Fußmatte GAZON

Größe 133 x 400 cm, Stärke 7 mm, ohne Noppen

Art.-Nr.	Ausführung
20.20.046.0	100 % Polypropylen



### Grasmatte EVERGREEN

Stärke 4,2 mm, 133 x 400 cm, 100% Polypropylen,  
mit rutschhemmenden Noppen

Art.-Nr.	Ausführung
20.20.048.0	grün



### Grasmatte QUADRIFOGLIO

Größe 40 x 60 cm

Art.-Nr.	Ausführung
20.20.040.0	grün



### Rolle in Grün

Art.-Nr.	Ausführung
20.20.041.0	Breite 91 cm - Länge 17 lfm



### Gartenschubkarre

montiert geliefert

Fassungsvermögen 140 Liter (111 x 68,5 x 60 cm)

Art.-Nr.	Ausführung	VE
30.60.085.0	taupe	10



### Helpy Cart



bis 50 Liter / 60 kg (59,5 x 53 x 88,5 cm)

Art.-Nr.	Ausführung	VE
20.03.870.0	grün	1
20.03.871.0	grau	1



### Abfalleimer mit Rädern

Fassungsvermögen 110 Liter (59 x 61 x 91 cm)

Art.-Nr.	Ausführung	VE
30.60.080.0	grün	2



### Wassertank Nomade

Fassungsvermögen 50 Liter (36,90 x 80 x 36,3 cm)

mit 2 Rädern, Hahn mit automatischer Verbindungskappe für Gartenschlauch

Art.-Nr.	Ausführung	VE
30.60.087.0	grün	2



### Gartenkorb

aus recyclebarem Polypropylen, drehstapelbar

Inhalt 25 Liter, Ø/H - 38/30 cm

Art.-Nr.	Ausführung	VE
30.60.030.0	grün	1



### Gartenkorb

aus recyclebarem Polypropylen, drehstapelbar

Inhalt 50 Liter, Ø/H - 56/31 cm

Art.-Nr.	Ausführung	VE
30.60.031.0	grün	1



### Ergokorb

aus recyclebarem Polypropylen, drehstapelbar  
Inhalt 35 Liter, B/H/T - 60/28/40 cm

Art.-Nr.	Ausführung	VE
30.60.032.0	grün	1



### Ergokorb

aus recyclebarem Polypropylen, drehstapelbar  
Inhalt 35 Liter, B/H/T - 60/28/40 cm

Art.-Nr.	Ausführung	VE
30.60.033.0	grün	1



### Baueimer

mit verstärktem Boden, schwarz

Art.-Nr.	Ausführung	VE
30.61.012.0	6 Liter	10
30.61.013.0	12 Liter	10
30.61.014.0	20 Liter	10
30.61.015.0	40 Liter	10



### Mörtelkasten

schwarz

Art.-Nr.	Ausführung	VE
30.61.021.0	40 Liter	10
30.61.022.0	65 Liter	10
30.61.023.0	100 Liter	10



### Gartentruhe Auflagenbox CARGO 2020

mit Deckel (abschließbar), bequem zu transportieren durch 4 Rollen, einfache Montage ohne Werkzeug (Stecksystem), Material: witterungsbeständiger Kunststoff (100% Polypropylen) Volumen ca. 320 Liter, B/H/T = 120/60/45 cm

Art.-Nr.	Ausführung
30.62.041.0	anthrazit



### Gartentruhe Auflagenbox WOODY 2025

mit Deckel, Material: witterungsbeständiger Kunststoff in Holzoptik, Aufbau in Sekunden, Modulbauweise mit Klicksystem, Volumen ca. 300 Liter, B/H/T = 120/60/45 cm

Art.-Nr.	Ausführung
30.62.040.0	anthrazit/braun



### Sonnenschirmständer

Material Kunststoff, wasserbefüllbar  
Standfläche Breite 38 cm, Tiefe 38 cm

Art.-Nr.	Ausführung
20.04.813.0	weiß



### Sonnenschirmständer

Material Kunststoff, wasserbefüllbar, Füllinhalt 20 Liter,  
Standfläche Ø 45 cm, Höhe 12 cm,  
Rohr-Aufnahme Ø 15 bis 35 mm

Art.-Nr.	Ausführung
20.04.810.0	weiß



### Sonnenschirmständer

Material Kunststoff, wasserbefüllbar,  
Standfläche Ø 45 cm, Höhe 13 cm,  
Rohr-Aufnahme Ø 18 bis 32 mm

Art.-Nr.	Ausführung
20.04.912.0	blau



### Sonnenschirmständer

Material Kunststoff, wasserbefüllbar, Füllinhalt 19 Liter,  
Standfläche 45 x 45 cm, Höhe 13 cm  
Rohr-Aufnahme Ø 15 bis 35 mm

Art.-Nr.	Ausführung
20.04.811.0	weiß



### Sonnenschirmständer mit Rollen

Material Kunststoff, wasserbefüllbar, Füllinhalt 40 Liter  
Standfläche 60 x 60 cm, Höhe 15 cm  
Rohr-Aufnahme Ø 30 bis 54 mm

Art.-Nr.	Ausführung
20.04.812.0	weiß



### Sonnenschirmständer Rombo



Material Kunststoff mit Zementfüllung, Rohr aus  
verzinktem Eisen mit 2fachem Schraubsystem  
Standfläche 60 x 60 cm, Höhe 15 cm, Gewicht ca. 30 kg  
Rohr-Aufnahme Ø 30 bis 54 mm

Art.-Nr.	Ausführung
20.04.817.0	antrazith



### Sonnenschirmständer Beton mit Kies

Rohr aus verzinktem Eisen mit 2fachem Schraubsystem

**Mod. VENEZIA:** Standfläche Ø 35 cm, Höhe 10 cm,  
Rohr-Aufnahme Ø 42 mm, Gewicht ca. 15 kg

**Mod. FLORIDA:** Standfläche Ø 60 cm, Höhe 9 cm,  
Rohr-Aufnahme Ø 52 mm, Gewicht ca. 55 kg

Art.-Nr.	Ausführung
20.04.815.0	Modell VENEZIA
20.04.816.0	Modell FLORIDA





### Christbaumständer COMFORT GRIP S



Seilzug-Fußhebel-Technik, pat. Sicherheitsgurt, Integrierter Wasserbehälter 3 l, grün, Standfläche Ø 34 cm, Gewicht 4,0 kg  
Stamm-Ø max. 11 cm, Baumhöhe max. 230 cm, TÜV geprüft

Ausführung	Art.-Nr.	VE
grün	20.05.582.2	2



### Christbaumständer COMFORT GRIP M



Seilzug-Fußhebel-Technik, pat. Sicherheitsgurt, Integrierter Wasserbehälter 3,5 l, grün, Standfläche Ø 36 cm, Gewicht 5,0 kg,  
Stamm-Ø max. 12 cm, Baumhöhe max. 250 cm, TÜV geprüft

Ausführung	Art.-Nr.	VE
grün	20.05.583.2	2



### Christbaumständer ULTRA GRIP L



Fußhebel-Einseiltechnik, Material Kunststoff, Standfläche Ø 37 cm, Gewicht 5,2 kg, Integrierter 3,7l Wasserbehälter, grün, Baumhöhe max. 270 cm,  
Stamm-Ø max. 12cm, PING Verschluss, TÜV geprüft, **5 Jahre Garantie**

Ausführung	Art.-Nr.	VE
grün	20.05.584.2	2



### Christbaumständer ULTRA GRIP XL



Fußhebel-Einseiltechnik, Material Kunststoff, Standfläche Ø 39 cm, Gewicht 6,0 kg, Integrierter 4,5l Wasserbehälter, grün, Baumhöhe max. 300 cm,  
Stamm-Ø max. 12cm, PING Verschluss, TÜV geprüft, **5 Jahre Garantie**

Ausführung	Art.-Nr.	VE
grün	20.05.585.2	1



### Christbaumständer COMFORT M GREEN LINE



**100 % Nachhaltig**, Seilzug-Fußhebel-Technik, pat. Sicherheitsgurt  
Integrierter Wasserbehälter 3,5 l, anthrazit, Standfläche Ø 36 cm, Gewicht 5,0 kg, Stamm-Ø max. 12 cm, Baumhöhe max. 250 cm  
TÜV geprüft, **5 Jahre Garantie**

Ausführung	Art.-Nr.	VE
grün	20.05.561.2	2



### Christbaumständer CLASSIC

Aus hochwertigem Kunststoff, mit Seilzug-Fußhebel-Technik und integriertem Wasserbehälter sowie Metallkrallen, Ø 39 cm, Stamm-Ø max. 12 cm, Baumhöhe max. 260 cm, Gewicht 5 kg, **10 Jahre Garantie**

Ausführung	Art.-Nr.	VE
grün	20.05.560.2	4



### Christbaumständer CLASSIC IN- & OUTDOOR

Seilzug-Fußhebel-Technik mit Metallkrallen, Material Kunststoff, schwarz, galvanisch verzinkt, für drinnen u. draußen geeignet, Gewicht 5,1 kg, Stamm-Ø max. 12 cm, Baumhöhe max. 260 cm, **TÜV geprüft, 5 Jahre Garantie**

Ausführung	Art.-Nr.	VE
schwarz	20.05.563.2	4



### Christbaumständer KLIICK FIX

Rundum-Einseil-Technik, einfache Rollmechanik  
Standfläche Ø 31 cm, Stamm-Ø max. 8 cm, Baumhöhe max. 200 cm, Gewicht 4,0 kg, Integrierter Wasserbehälter mit Überlaufschutz, Kindersicherung durch abnehmbaren, Entriegelungshebel

Ausführung	Art.-Nr.	VE
grün	20.05.474.2	1



### Christbaumständer QUICK FIX

patentierter Christbaumständer mit Festklemmhebel, Standfläche Ø 32,5 cm, Gewicht 4,2 kg, integrierter Wasserbehälter 2 l, grün, Baumhöhe max. 220 cm, Stamm-Ø max. 11 cm  
**TÜV geprüft, 5 Jahre Garantie**

Ausführung	Art.-Nr.	VE
grün	20.05.476.2	1



### Christbaumständer BAUMFIX Aqua S

Rundum-Einseil-Technik, Material Kunststoff, Standfläche Ø 28 cm, Gewicht 3,4 kg, Baumhöhe max. 180 cm, Stamm-Ø max. 9cm  
Integrierter Wasserbehälter, grün, TÜV geprüft, **2 Jahre Garantie**

Ausführung	Art.-Nr.	VE
grün	20.05.460.2	2



### Christbaumständer START 1

Fußhebel-Einseiltechnik, Material Kunststoff, Standfläche Ø 30 cm, Gewicht 3 kg, integrierter Wasserbehälter 1,8 l, grün, Baumhöhe max. 200 cm, Stamm-Ø max. 11 cm, TÜV geprüft, 5 Jahre Garantie

Ausführung	Art.-Nr.	VE
grün	20.05.481.2	5

### Christbaumständer START 1

Fußhebel-Einseiltechnik, Material Kunststoff, Standfläche Ø 30 cm, Gewicht 4kg, Integrierter Wasserbehälter 2,0 l, Baumhöhe max. 200 cm, Stamm-Ø max. 11 cm, TÜV geprüft, 5 Jahre Garantie

Ausführung	Art.-Nr.	VE
anthrazit	20.05.492.2	2

### Christbaumständer START 3

Fußhebel-Einseiltechnik, Material Kunststoff, Standfläche Ø 37 cm, Gewicht 5 kg, integrierter Wasserbehälter, grün, Baumhöhe max. 300 cm, Stamm-Ø max. 11 cm, TÜV geprüft, 5 Jahre Garantie

Ausführung	Art.-Nr.	VE
grün	20.05.489.2	5

### Christbaumständer HAMBURG AQUA

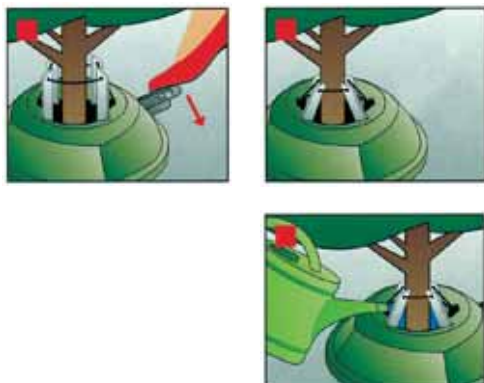
Seilzug-Fußhebel-Technik, Material Kunststoff, Standfläche Ø 37 cm, Stamm-Ø max. 11 cm, Baumhöhe max. 300 cm, Gewicht 4,2 kg, integrierter Wasserbehälter, grün

Ausführung	Art.-Nr.	VE
grün	20.05.471.2	1

### Seilzug-Fußhebel-Technik

Mit dieser raffinierten Technik steht der Baum wie angewurzelt und kerzengerade. Ob dick, dünn oder krumm gewachsen - ohne Axt und Säge - einfach genial!

Durch die vier Klauen wird der Stamm nicht nur gehalten, sondern auch auf den Dorn im Ständer gedrückt. Dadurch wird eine zusätzliche Fixierung erreicht, die ein Hin- und Herschwenken des Stammes verhindert, da er an fünf Punkten fixiert ist: durch die vier Klauen oben und den Dorn unten im Boden des Ständers. Die Klauen passen sich jedem ungleichmäßigen Stamm an.





### Christbaumständer GALAXY

selbstfixierender Baumständer, Standfläche ca. 70 cm, Gewicht 2,2 kg, integrierter Wasserbehälter 4,5 Liter, schwarz/grün, Baumhöhe max. 300 cm, Stamm-Ø max. 12 cm,

**TÜV geprüft, 5 Jahre Garantie**

Ausführung	Art.-Nr.	VE
schwarz/grün	20.05.487.2	2



### Christbaumständer BAUMFIX AQUA

Seilzug-Fußhebel-Technik, Material Kunststoff, Standfläche Ø 34 cm, Gewicht 4 kg, integrierter Wasserbehälter, grün

Ausführung	Art.-Nr.	VE
grün	20.05.461.2	4



### Christbaumständer VIENNA

Seilzug-Fußhebel-Technik, Material Kunststoff, Standfläche Ø 34 cm, Gewicht 4,3 kg, integrierter Wasserbehälter, grün, Baumhöhe max. 220 cm, Stamm-Ø max. 11cm

**5 Jahre Garantie**

Ausführung	Art.-Nr.	VE
grün	20.05.568.2	4



### Christbaumständer SALZBURG

Seilzug-Fußhebel-Technik, Material Kunststoff, grün, mit integriertem Wasserbehälter, Standfläche Ø 39 cm, Gewicht 6,0 kg, Stamm-Ø max. 12 cm, Baumhöhe max. 300 cm

**5 Jahre Garantie**

Ausführung	Art.-Nr.	VE
grün	20.05.569.2	3



### Christbaumständer Ultra Grip XXL




Seilzug-Fußhebel-Technik, pat. Sicherheitsgurt, PING-Verschlussautomatik, TÜV geprüft, Integr. Wasserbehälter 11 l, grün, 10 Jahre Garantie, Standfläche Ø 52 cm, Gewicht 8,0 kg  
Stamm-Ø max. 17 cm, Baumhöhe max. 400 cm

Ausführung	Art.-Nr.	VE
grün	20.05.586.2	1



### Christbaumständer Select 5



Seilzug-Fußhebel-Technik, Stand Ø 50 cm, Stamm-Ø max. 17 cm, Baumhöhe max. 450 cm, Integrierter 6,6l Wasserbehälter, grün, Gewicht 9,0 kg mit optischer LED Füllstandanzeige, inkl. Batterie

Ausführung	Art.-Nr.	VE
grün	20.05.491.2	1

### Christbaumständer 281072



Kunststoff grün, Standfläche Ø 30 cm, Rohr Ø 6,5 cm, wasserbefüllbar

Ausführung	Art.-Nr.	VE
grün	20.05.710.0	5



### Christbaumbeutel

Art.-Nr.	VE
20.05.400.0	1



### Christbaumständer VARIO TÖLZ

Seilzug-Fußhebel-Technik mit Metallkrallen, Material Holz, Standfläche Ø 47 cm, Stamm-Ø max. 12 cm, Baumhöhe max. 250 cm, Gewicht 3,1 kg, **10 Jahre Garantie**

Ausführung	Art.-Nr.	VE
Buche	20.05.670.2	4



### Christbaumständer

Stahlblech lackiert, Holzoptik, Standfläche Ø 47,5 cm, Rohr-Ø 7,5 cm, Gewicht: 1,8 kg, Rohr wasserbefüllbar


Ausführung	Art.-Nr.	VE
natur lackiert	20.05.814.2	5



### Christbaumständer

Stahlblech lackiert, Holzoptik, Standfläche Ø 51,5 cm, Rohr-Ø 9 cm, Gewicht: 2,2 kg, Rohr wasserbefüllbar

Ausführung	Art.-Nr.	VE
natur lackiert	20.05.820.2	5



### Glas-Christbaumständer 5eckig

aus gehärtetem Tempraglas, mit Edelstahlrohr, Standfläche Ø 45 cm, Rohr Ø 7,8 cm, 5-eckig

Ausführung	Art.-Nr.	VE
gehärtetes Glas	20.05.760.0	5



### Christbaumständer SCHMIEDEEISEN

Standfläche Ø 46 cm, Rohr-Ø 10 cm, Gewicht 2,4 kg

Ausführung	Art.-Nr.	VE
schwarz	20.05.981.0	5
grün	20.05.980.0	5
edelstahlfärbig	20.05.985.0	5



### Christbaumständer 9525

Gußeisen, wasserbefüllbar, bronze, Standfläche Ø 36 cm, Rohr-Ø 11 cm, Gewicht 5,2 kg

Ausführung	Art.-Nr.	VE
bronze	20.05.960.0	4



### Christbaumständer 9565

Gußeisen, wasserbefüllbar, blau-grau, Standfläche Ø 36 cm, Rohr-Ø 11 cm, Gewicht 5,2 kg

Ausführung	Art.-Nr.	VE
blau-grau	20.05.910.0	4



### Christbaumständer 2015

Gußeisen, wasserbefüllbar, bronze, Standfläche 34 x 34 cm, Rohr-Ø 12 cm, Gewicht 5,0 kg

Ausführung	Art.-Nr.	VE
bronze	20.05.970.0	4



### Christbaumständer 9585

Gußeisen, Rohr wasserbefüllbar, dunkelgrün, Standfläche Ø 31 cm - Höhe 14 cm, Rohr-Ø 10,5 cm, Gewicht 3,5 kg

Ausführung	Art.-Nr.	VE
dunkelgrün	20.05.900.0	6



### Christbaumkerze Lichtfix Mini

12 kabellose LED-Kerzen ( ohne Batterien), Fernbedienung mit Batterie, Höhe 9,5 cm ( inkl. Clip), Ø 1,7cm, LED warmweiß, Wachsoptik, 7 Stufen dimmen, 2 Stufen flackern, Ein/Aus schaltbar

Ausführung	Art.-Nr.	VE
Kunststoff	74025	1



### Led Deko-Stern

1 warm weiße LED Birne mit 6 SMD LED, mit 15 warmweißen LED, rosegold, mit Batteriebox, für den Innenbereich, Ø 25 cm



Ausführung	Art.-Nr.	VE
Kunststoff	35575	8



### Led Kunststoff Stern

weiss, Ø 25 cm, 1 warm weiße LED Birne, Zuleitung 1 m, IP44 Batteriefach mit Timerfunktion 6/18 Stunden, für Innen -oder Außenbereich



Ausführung	Art.-Nr.	VE
Kunststoff	33903	2



### Led Leuchtstäbe Tannenbaum

5 Erdspieße mit je 1 Tannenbaum (9x11,5), und 3 LED's ( H. ca 37cm), warm weiss, Abstand zwischen den Stäben 35 cm, Zuleit 100cm, IP 44 Batteriebox mit Timer, 3x AAA Batterien ( nicht inkludiert), für Innen und Außen



Ausführung	Art.-Nr.	VE
Kunststoff	35078	4



### Led Leuchtstäbe Stern

5 Erdspieße mit je 1 Stern (9x11,5), und 3 LED's ( H. ca 37cm), warm weiss, Abstand zwischen den Stäben 35 cm, Zuleit 100cm, IP 44 Batteriebox mit Timer, 3x AAA Batterien ( nicht inkludiert), für Innen und Außen

Ausführung	Art.-Nr.	VE
Kunststoff	35077	4



### Galaxy Led Tannenbaum

mit 480 warm weißen Led, gewebeverstärkte reißfeste Lichterschnüre, konisch rund mit horizontal angeordneten LED, 5 m Kabelzuleitung in schwarz IP44 Außenadapter inkl Aufstellmast und Erdnägeln, Ø ca 170 cm, für Außen, H 300 cm

Ausführung	Art.-Nr.	VE
Kunststoff	35239	1



### Galaxy Led Tannenbaum

mit 640 warm weißen Led, gewebeverstärkte reißfeste Lichterschnüre, konisch rund mit horizontal angeordneten LED, 5 m Kabelzuleitung in schwarz IP44 Außenadapter inkl Aufstellmast und Erdnägeln, Ø ca 190 cm, für Außen, H 400 cm

Ausführung	Art.-Nr.	VE
Kunststoff	35241	1



### Led Leuchtstäbe Tannenbaum

5 Erdspieße mit je 1 Tannenbaum (11,5cm), Höhe ca. 37cm, warm weiss, Abstand zwischen den Stäben 35 cm, Zuleit. 50 cm, IP 44, Batteriebox mit Timer, 3x AAA-Batterien (nicht inkludiert), für Innen und Außen

Ausführung	Art.-Nr.	VE
Kunststoff	35073	2



### Led Leuchtstäbe Stern

5 Erdspieße mit je 1 Stern (11,5cm), Höhe ca. 37cm, warm weiss, Abstand zwischen den Stäben 35 cm, Zuleit. 50 cm, IP 44, Batteriebox mit Timer, 3x AAA-Batterien (nicht inkludiert), für Innen und Außen

Ausführung	Art.-Nr.	VE
Kunststoff	35074	2



### Led Leuchtstäben Schneeflocken

5 Erdspieße mit je 1 Schneeflocke (11,5cm), Höhe ca. 37cm, warm weiss, Abstand zwischen den Stäben 35 cm, Zuleit. 50 cm, IP 44, Batteriebox mit Timer, 3x AAA-Batterien (nicht inkludiert), für Innen und Außen

Ausführung	Art.-Nr.	VE
Kunststoff	35075	2



### Led Leuchtstäbe Rentier

5 Erdspieße mit je 1 Rentier (11,5cm), Höhe ca. 37cm, warm weiss, Abstand zwischen den Stäben 35 cm, Zuleit. 50 cm, IP 44, Batteriebox mit Timer, 3x AAA-Batterien (nicht inkludiert), für Innen und Außen

Ausführung	Art.-Nr.	VE
Kunststoff	35076	2




### Weihrauchpfanne

Länge 21 cm - Durchmesser 11 cm

- a) Deckel aus massivem Kupfer geschmiedet
- b) Deckel aus massivem Messing geschmiedet

Ausführung	Art.-Nr.	VE
a) Kupfer	20.05.023.0	5
b) Messing	20.05.024.0	5



### Weihrauchpfanne

Länge 42 cm - Durchmesser 17 cm

- a) Deckel aus massivem Kupfer geschmiedet
- b) Deckel aus massivem Messing geschmiedet

Ausführung	Art.-Nr.	VE
a) Kupfer	20.05.021.0	5
b) Messing	20.05.022.0	5



### Grablaterne aus Eisen, mit Dorn

Glas Ø 9 cm, H. 34 cm, schwarz, mit klarem Glas

Ausführung	Art.-Nr.	VE
Eisen	20.05.008.0	1



### Grablaterne aus Metall

Rostfarben, 13,5x13,5xH25 cm

Ausführung	Art.-Nr.	VE
Metall	20.05.006.0	1



### Grablaterne aus Metall

schwarz, 13,5x13,5xH.25 cm, mit gefrosteten Glasfenster mit Kreuzmotiv

Ausführung	Art.-Nr.	VE
Metall	20.05.007.0	1



### Pflanzring

Ø 35 cm, grün, 100 % nachhaltig recycled

Ausführung	Art.-Nr.	VE
Grün	20.05.070.0	1



### Pflanzkreuz



30 cm, grün, 100 % nachhaltig recycled

Ausführung	Art.-Nr.	VE
Grün	20.05.072.0	1



### Pflanzherz



geschlossen, 36 cm, grün, 100 % nachhaltig recycled

Ausführung	Art.-Nr.	VE
Grün	20.05.071.0	1



### EINSATZGRABVASE TOPAS



Kunststoff

Ausführung	Art.-Nr.	VE
240x100 mm	20.06.999.2	10
320x150 mm	20.06.999.3	10



### GRABVASE SYMBOL



aus Kunststoff, anthrazit, Höhe 32 cm

Ausführung	Art.-Nr.	VE
Kunststoff	20.02.206.0	1



### Weihnachtsbogen

mit 7 warmweißen LEDs

42 x 32 cm

Batteriefach im Fuß

betrieben mit 2 AA Batterien (nicht inkludiert)

Ausführung	Art.-Nr.	VE
Holz	09175	6



### Kerzenhaus

Material hochwertiges Stahlblech (Stärke 1,5mm),

mit Design Kreuz, 28 x 33 x 26 cm

Ausführung	Art.-Nr.	VE
schwarz beschichtet	20.05.037.0	1



### Kerzenhaus silber



mit hochwertiger silberfärbiger Beschichtung, B33XH28XT26 cm

Ausführung	Art.-Nr.	VE
Stahlblech	20.05.036.0	1



### Kerzenhaus gold



mit hochwertiger goldfärbiger Beschichtung, B33XH28XT26 cm

Ausführung	Art.-Nr.	VE
Stahlblech	20.05.039.0	1



### Kerzenhaus edelstahl



hochwertige Ausführung B33XH28XT26 cm

Ausführung	Art.-Nr.	VE
Edelstahl	20.05.038.0	1



### Großes Kerzenhaus

Material Schmiedeeisen, verzinkt, schwarz beschichtet, mit Verzierung, 25 x 35 x 30 cm

Ausführung	Art.-Nr.	VE
schwarz beschichtet	20.05.015.0	5



### Kerzenhaus

Material Schmiedeeisen, galvanisch verzinkt, schwarz beschichtet, mit Verzierung - 24,5 x 17,5 x 26 cm

Ausführung	Art.-Nr.	VE
schwarz beschichtet	20.05.035.0	5



Edelstahl gebürstet, optisch wie Mod. 20.05.015.0 mit Verzierung, 25 x 35 x 30 cm

Ausführung	Art.-Nr.	VE
Edelstahl gebürstet	20.05.045.0	5

### Kerzenhaus

Edelstahl gebürstet, mit Verzierung, 24,5 x 17,5 x 26 cm

Ausführung	Art.-Nr.	VE
Edelstahl gebürstet	20.05.046.0	5



### Kerzenblech

verzinktes Blech, geschwärzt und patiniert

Ausführung	Art.-Nr.	VE
15 x 25 cm	20.05.010.0	5
20 x 40 cm	20.05.011.0	5



### Kerzenblech

Edelstahl gebürstet

Ausführung	Art.-Nr.	VE
15 x 25 cm	20.05.050.0	5
20 x 40 cm	20.05.051.0	5

**Grablaterne**

Material Schmiedeeisen

14 x 14 x 24 cm, mit Erdspeiß, schwarz verzinkt, rustikal patiniert

Ausführung	Art.-Nr.	VE
Klappdach	20.05.001.0	5
Türchen	20.05.002.0	5

**silber antik beschichtet**

Ausführung	Art.-Nr.	VE
Klappdach	20.05.101.0	5
Türchen	20.05.102.0	5

**gold antik beschichtet**

Ausführung	Art.-Nr.	VE
Klappdach	20.05.201.0	5
Türchen	20.05.202.0	5

**Grablaterne**

Material Schmiedeeisen, schwarz beschichtet, 12 x 14 x 24 cm, mit Erdspeiß

Ausführung	Art.-Nr.	VE
Klappdach	20.05.004.0	5

**Grablaterne**

Material Schmiedeeisen, schwarz beschichtet, 11 x 11 x 22 cm, mit Erdspeiß

Ausführung	Art.-Nr.	VE
Klappdach	20.05.003.0	5

**Grablaterne**

11,5 x 11,5 x 23,5 cm

Ausführung	Art.-Nr.	VE
Schwarz beschichtet	20.05.040.0	5
Edelstahl matt gebürstet	20.05.041.0	5



### Grabkerze

Kunststoff weiß, batteriebetrieben, flackernd, lange Lebensdauer  
Leuchtmittel nicht austauschbar, inkl. Knopfzellen, Höhe 14 cm

Ausführung	Art.-Nr.	VE
weiß	20.05.082.0	1
weiß im Display	20.05.082.DS	12



### LED Grablicht

Elektronisches Grablicht mit realistisch flackerndem Kerzenschein  
Höhe 12,5 cm

Ausführung	Art.-Nr.	VE
weiß	29215	1
weiß im Display	29215.DS	12



### LED Grablicht

Elektronisches Grablicht mit realistisch flackerndem Kerzenschein  
Höhe 12,5 cm

Ausführung	Art.-Nr.	VE
rot	29216	1
rot im Display	29216.DS	12



### LED Memorial Grablicht

Elektronisches Grablicht mit realistisch flackerndem Kerzenschein  
inkl. Knopfzellen, Höhe 15,5 cm

Ausführung	Art.-Nr.	VE
weiß	20.05.080.0	1
weiß im Display	20.05.080.DS	10

Ausführung	Art.-Nr.	VE
rot	20.05.081.0	1
rot im Display	20.05.081.DS	10





### Feuchtigkeits-Messgerät

mit Digital-Display & Batterie in exklusiver Tasche.  
Mittels zweier Elektroden lässt sich Feuchtigkeit prozentuell feststellen. Anwendungsbereiche:  
z.B.: Brennholz, Wände, Estrich  
Messbereich 5% - 40%

inkl. Batterie, 1x 9V

Art.-Nr.	VE
60.15.013.0	1



### Feuchtigkeits-Messgerät DRY PS 7400 Damit Ihr Kamin nicht qualmt und das Brennholz immer Top-Heizleistung bringt!

für präzise Messung der Feuchtigkeit von Kaminholz,  
Mauerwerk, Gipskartonwände, etc.

inkl. Batterien 4 x 1,5 V

Art.-Nr.	VE
60.15.011.0	1



**Schornstein reinigendes Scheit**  
mit Prüfzeichen, 100 % Naturprodukt,  
verringert den Brennstoffverbrauch,  
pro Karton 12 Stück  
vorbeugend alle 60 Feuerungen einsetzen

Art.-Nr.
21.06.063.0



### Zündhölzer

Inhalt pro Packung	Art.-Nr.	SB-Karton
55 Stück/ Länge - 200 mm	21.06.072.0	100 Pkg.
55 Stück/ Länge - 100 mm	21.06.073.0	20 Pkg.

### Kaminscheiben-Schaumreiniger

Aktivschaumreiniger gegen hartnäckigste Verschmutzung

	Art.-Nr.	VPE
300 ml	21.06.080.0	12

### Kaminscheibenreiniger flüssig

kraftvoller Schmutzlöser für Kachelofen- und Kaminglas

	Art.-Nr.	VPE
500 ml	21.06.081.0	24

### Natur- und Specksteinofenreiniger

tiefenwirksamer Spezialreiniger für Natur- & Specksteinöfen

	Art.-Nr.	VPE
500 ml	21.06.082.0	24

### Natur- und Specksteinofenpflege

Pflegemittel für offenporige Natur- & Specksteinoberflächen

	Art.-Nr.	VPE
500 ml	21.06.083.0	24

### Natur- und Specksteinofen Pflegeset

Pflegemittelset bestehend aus 21.06.082.0 und 21.06.083.0

	Art.-Nr.	VPE
je 500 ml	21.06.084.0	1



**TEST Bild**  
**TOP MARKE**  
**HAUS & WOHNEN**  
 ★★★★★ 2021  
 Konsumentenbefragung  
 AUSGABE 01/2021

**LIENBACHER**  
 IN DER KATEGORIE  
**BRENNSTOFFE & ANZÜNDER**



1 kg im Karton ca. 80 Anzünder

Art.-Nr.	VE
21.06.045.0	18



1 Display = 36 Pkg á 1 kg  
 B/H/T = 60/40/123 cm  
 Chep-Palette leer: 21.06.046.0



= Halbpalette 72 Pkg á 1 kg

**TEST Bild**  
**TOP MARKE**  
**HAUS & WOHNEN**  
 ★★★★★ 2021  
 Konsumentenbefragung

**LIENBACHER**  
 IN DER KATEGORIE  
**BRENNSTOFFE & ANZÜNDER**

**ANZÜNDER FÜR KAMIN- & GRILLFEUER**

- Sehr sparsam im Verbrauch (1-2 Stk)
- Lange Brenndauer (ca. 10min)
- Aus natürlichen Materialien (Wachs u. Holz)
- Universell einsetzbar (Kohle u. Holz)

250g im Polybeutel Inhalt ca. 20 Stück 90 Beutel im Überkarton	1kg im Karton Inhalt ca. 80 Stück 72 Kartons auf Halbpalette	1kg im Papiersack Inhalt ca. 80 Stück 96 Säcke auf Halbpalette	2kg im Polysack Inhalt ca. 160 Stück 54 Säcke auf Halbpalette	2,5kg im Papiersack Inhalt ca. 200 Stück 40 Säcke auf Halbpalette	4kg im Polysack Inhalt ca. 250 Stück 25.50 Halbpalletten
--	--	--	---	---	--

**Anzünder für Grill- & Kaminfeuer**


- + sehr sparsam im Verbrauch
- + lange Brenndauer (bis zu 10 min)
- + aus natürlichen Materialien (Wachs und Holz)
- + verbrennt ohne schädliche Rückstände
- + universell einsetzbar z.B. für Holz, Kohle...

- + unbeschränkte Haltbarkeit, nässeunempfindlich
- + ideal für Kamin- und Kachelöfen sowie Griller
- + kompakt verpackt, daher platzsparend
- + praktische Präsentation möglich



250 g im Polybeutel ca. 20 Anzünder

**Art.-Nr.**

21.06.048.0



1 kg im Papiersack ca. 80 Anzünder

**Art.-Nr.**

21.06.043.0



2,5 kg im Papiersack ca. 200 Anzünder

**Art.-Nr.**

21.06.054.0

o.Abb.

2 kg im Polybeutel ca. 160 Anzünder

**Art.-Nr.**

21.06.051.0



4 kg im Papiersack ca. 320 Anzünder

**Art.-Nr.**

21.06.049.0

o.Abb.

12,5 kg im Papiersack ca. 1000 Anzünder

**Art.-Nr.**

21.06.041.0



### Holzregal

verstellbar, schwarz, inkl. 2 Kanthölzer

Ausführung	Art.-Nr.
90 x 119 x 34 cm	21.00.228.2



Anzünder für Grill-Kaminfeuer  
400 g im Karton (ca. 32 Anzünder)

Art.-Nr.
21.06.056.0



### Asche Eimer

verzinkt, oval

Ausführung	Art.-Nr.	VE
34 x 24 x 30 cm	21.02.452.2	5
40 x 28 x 35 cm	21.02.453.2	5



### Asche Eimer

anthrazit, oval

Ausführung	Art.-Nr.	VE
34 x 24 x 30 cm	21.02.462.2	5
40 x 28 x 35 cm	21.02.463.2	5



### Kohlekorb

schwarz beschichtet, Griffe nickelmatt

Ausführung	Art.-Nr.
25 x 60 cm	21.02.350.2

**Aschesauger**

Aschesauger mit Motor, schwarz,  
1200 Watt, 220 – 240 V, Volumen 18 Liter,  
mit Aluschlauch, Feinfilter und  
zusätzlichem Metallfilter

**Art.-Nr.****VE**

21.06.091.0





#### Aschesauger mit Motor

Volumen 18 l, 1200 W, 220-240 V

Maße Ø/H 30/40 cm

Lautstärke ≤ 76 dB

150 cm Aluschlauch, 250 cm Kabel,

mit Abklopffmechanik und zusätzlichem Metallfilter über dem Sackfilter (mehr Schutz für den Motor).

Geprüft mit neuem **GS, CE, ROHS, REACH, PAK**

#### Art.-Nr.

21.06.094.0



#### Aschesauger mit Motor und Rollen

Volumen 18 l, 1200 W, 220 V

Maße Ø/H 30/47 cm

Lautstärke ≤ 76 dB

150 cm Aluschlauch, 250 cm Kabel,

mit Abklopffmechanik und zusätzlichem Metallfilter über dem Sackfilter (mehr Schutz für den Motor).

Geprüft mit neuem **GS, CE, ROHS, REACH, PAK**

#### Art.-Nr.

21.06.096.0



#### Aschesauger mit Motor

Volumen 18 l, 1200 W, 220 V

Maße Ø/H 30/40 cm

Lautstärke ≤ 76 dB

150 cm Aluschlauch,

250 cm Kabel, Edelstahlbehälter,

mit Abklopffmechanik und

zusätzlichem Metallfilter

über dem Sackfilter (mehr

Schutz für den Motor).

Geprüft mit neuem **GS, CE, ROHS, REACH, PAK**

#### Art.-Nr.

21.06.097.0



### Aschesauger

Der Behälter mit dem Filter für Kaminschmutz wird mit dem handelsüblichen Staubsauger verbunden, um so saugerschonend Asche und andere Brandrückstände zu entfernen.



### Aschesauger

Fangbehälter 18 l  
mit Aluschlauch und Feinfilter  
Höhe 29 cm  
Durchmesser 28 cm

Art.-Nr.	VE
21.06.000.0	4

Behälter Stahlblech beschichtet, Schlauchlänge 102 cm, Filter Metall beschichtet, herausnehm- und abwaschbar



### Aschesauger

Fangbehälter 17 l  
Behälter aus Zinnblech  
Schlauchlänge 120 cm  
Höhe 28,6 cm  
Durchmesser 27,6 cm

Art.-Nr.	VE
21.06.005.0	4



### Aschesauger mit Motor, Akku betrieben, Edelstahlfärbig

Stromspannung 18 V, Stromstärke 110 Watt,  
Akku 2000 mAh, Laufzeit 20 min, Luftdurchsatz 16 l/sec,  
Filter: feuerabweisender Hepafilter mit Metallgehäuse,  
kabelloses Saugen, Blasfunktion, Tragegriff

### Aschesauger

Fangbehälter 12 l  
mit Metallschlauch und Alu-Düse  
Höhe 33 cm, Durchmesser 25,5 cm

Art.-Nr.	VE
21.06.098.0	4



# TÜRBECHLÄGE



# BAUZUBEHÖR



LIENBACHER

### Quadratlochung 15 x 14 mm

Stangenware mit breiten Mittelstegen

#### Produktmerkmale


- alle Stangen mit 2000, 3000 und 6000 mm Länge werden mit breiten Mittelstegen produziert
- Mittelsteg Breite 11 mm

#### Vorteile

- schönere Optik
- man kann die Profile auf jedes Maß problemlos kürzen und es bleibt immer ein gleichmäßiger Rand von 11 mm
- durch die breiten Mittelstege und abschließenden Rand sind diese Lüftungsprofile wesentlich stabiler
- hohe Luftdurchlässigkeit für optimale Luftzirkulation
- Verkleinerung des Lagerbestandes an Kurzlängen

#### Verarbeitung

- gewünschte Länge abschneiden, Schnittkante abfasen und mit farblich passendem, wasserfesten Stift färben.



### Quadratlochung 15 x 14 mm


F9 eloxiert - edelstahlfärbig

#### Produktmerkmale

- in den Breiten 60, 80, 100 und 130 mm lieferbar
- in den Längen 500, 1000 und 2000 mm lieferbar

#### Vorteile

- tolle Edelstahl-Optik
- leichtes Material
- einfach zu Verbauen



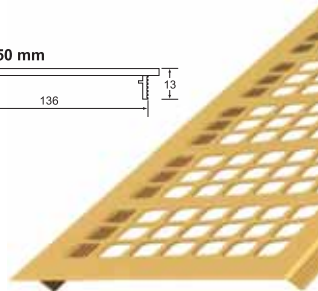
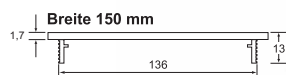
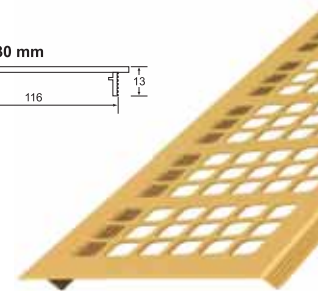
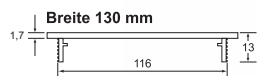
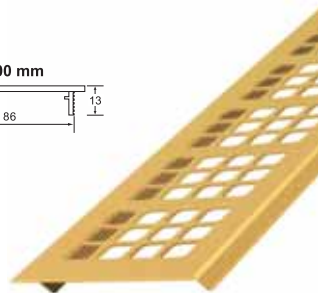

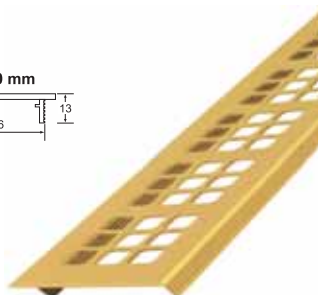
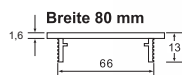

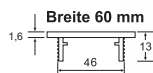
## Quadratlochung 15 x 14 mm mit breiten Mittelstegen

### Produktmerkmale

- gerillte Stege zum Einlassen
- optimale Luftzirkulation

### Verpackung

- einzeln in PE-Schlauch mit EAN-Etikett



Aluminium	60 x 2000 mm	*391 cm <sup>2</sup>	60 x 3000 mm	*580 cm <sup>2</sup>
<b>Ausführung</b>	<b>lose</b>		<b>lose</b>	
F1 natureloxiert	30.42.021.0		30.42.031.0	
F3 goldeloxiert	30.42.023.0		30.42.033.0	
F4 bronzeeoxiert	30.42.024.0		30.42.034.0	
F9 eloxiert (1)	30.42.029.0		30.42.039.0	
weiß RAL 9010	30.42.025.0		30.42.035.0	
schwarz RAL 9005	30.42.022.0			
ahorndekor	30.42.026.0			
buchedekor	30.42.027.0			

Aluminium	80 x 2000 mm	*586 cm <sup>2</sup>	80 x 3000 mm	*869 cm <sup>2</sup>
<b>Ausführung</b>	<b>lose</b>		<b>lose</b>	
F1 natureloxiert	30.42.121.0		30.42.131.0	
F3 goldeloxiert	30.42.123.0		30.42.133.0	
F4 bronzeeoxiert	30.42.124.0		30.42.134.0	
F9 eloxiert (1)	30.42.129.0		30.42.139.0	
weiß RAL 9010	30.42.125.0		30.42.135.0	
schwarz RAL 9005	30.42.122.0			
ahorndekor	30.42.126.0			
buchedekor	30.42.127.0			

Aluminium	100 x 2000 mm	*781 cm <sup>2</sup>	100 x 3000 mm	*1159 cm <sup>2</sup>
<b>Ausführung</b>	<b>lose</b>		<b>lose</b>	
F1 natureloxiert	30.42.221.0		30.42.231.0	
F3 goldeloxiert	30.42.223.0		30.42.233.0	
F4 bronzeeoxiert	30.42.224.0		30.42.234.0	
F9 eloxiert (1)	30.42.229.0		30.42.239.0	
weiß RAL 9010	30.42.225.0		30.42.235.0	
schwarz RAL 9005	30.42.222.0			
buchedekor	30.42.227.0			
antikfärbig	30.42.228.0			

Aluminium	130 x 2000 mm	*1172 cm <sup>2</sup>	130 x 3000 mm	*1739 cm <sup>2</sup>
<b>Ausführung</b>	<b>lose</b>		<b>lose</b>	
F1 natureloxiert	30.42.321.0		30.42.331.0	
F3 goldeloxiert	30.42.323.0		30.42.333.0	
F4 bronzeeoxiert	30.42.324.0		30.42.334.0	
F9 eloxiert (1)	30.42.329.0		30.42.339.0	
weiß RAL 9010	30.42.325.0		30.42.335.0	
ahorndekor	30.42.326.0		30.42.336.0	
buchedekor	30.42.327.0			

Aluminium	150 x 2000 mm		150 x 3000 mm	
<b>Ausführung</b>	<b>lose</b>		<b>lose</b>	
F1 natureloxiert	30.42.421.0		30.42.431.0	
F3 goldeloxiert	30.42.423.0		30.42.433.0	
F4 bronzeeoxiert	30.42.424.0		30.42.434.0	
F9 eloxiert (1)	30.42.429.0			
weiß RAL 9010	30.42.425.0		30.42.435.0	
ahorndekor			30.42.436.0	
buchedekor			30.42.437.0	

(1) F9 eloxiert = edelstahlfärbig

**Stangenware 6 m:** auf Anfrage (Mindestbestellmenge 10 Stg.)

\*) **Luftdurchlass in Quadratzentimeter**


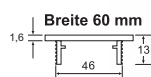
## Quadratlochung 15 x 14 mm

### Produktmerkmale

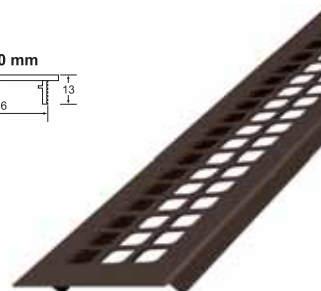
- mit ausgestanztem Steg
- gerillte Stege zum Einlassen
- optimale Luftzirkulation

### Verpackung



- einzeln in PE-Schlauch mit EAN-Etikett
- auf Anfrage mit zusätzlichem Aufhängekärtchen



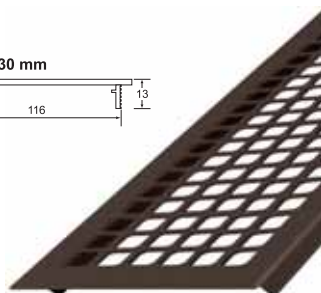
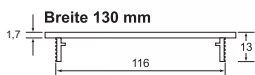
Aluminium	60 x 400 mm	*84 cm <sup>2</sup>	60 x 500 mm	*101 cm <sup>2</sup>
Ausführung	lose		lose	
F1 natureloxiert	30.43.041.0		30.43.051.0	
F3 goldeloxiert	30.43.043.0		30.43.053.0	
F4 bronzeeoxiert	30.43.044.0		30.43.054.0	
F9 eloxiert (1)	30.43.049.0		30.43.059.0	
weiß RAL 9010	30.43.045.0		30.43.055.0	
schwarz RAL 9005			30.43.052.0	
ahorndekor	30.43.046.0		30.43.056.0	
buchedekor	30.43.047.0		30.43.057.0	



Aluminium	80 x 400 mm	*126 cm <sup>2</sup>	80 x 500 mm	*151 cm <sup>2</sup>
Ausführung	lose		lose	
F1 natureloxiert	30.43.141.0		30.43.151.0	
F3 goldeloxiert	30.43.143.0		30.43.153.0	
F4 bronzeeoxiert	30.43.144.0		30.43.154.0	
F9 eloxiert (1)	30.43.149.0		30.43.159.0	
weiß RAL 9010	30.43.145.0		30.43.155.0	
schwarz RAL 9005			30.43.152.0	
ahorndekor	30.43.146.0		30.43.156.0	
buchedekor	30.43.147.0		30.43.157.0	




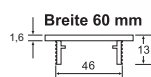
Aluminium	100 x 400 mm	*168 cm <sup>2</sup>	100 x 500 mm	*202 cm <sup>2</sup>
Ausführung	lose		lose	
F1 natureloxiert	30.43.241.0		30.43.251.0	
F3 goldeloxiert	30.43.243.0		30.43.253.0	
F4 bronzeeoxiert	30.43.244.0		30.43.254.0	
F9 eloxiert (1)	30.43.249.0		30.43.259.0	
weiß RAL 9010	30.43.245.0		30.43.255.0	
schwarz RAL 9005			30.43.252.0	
ahorndekor			30.43.256.0	
buchedekor			30.43.257.0	




Aluminium	130 x 400 mm	*252 cm <sup>2</sup>	130 x 500 mm	*302 cm <sup>2</sup>
Ausführung	lose		lose	
F1 natureloxiert	30.43.341.0		30.43.351.0	
F3 goldeloxiert	30.43.343.0		30.43.353.0	
F4 bronzeeoxiert	30.43.344.0		30.43.354.0	
F9 eloxiert (1)	30.43.349.0		30.43.359.0	
weiß RAL 9010	30.43.345.0		30.43.355.0	

(1) F9 eloxiert = edelstahlfärbig



\*) **Luftdurchlass in Quadratzentimeter**



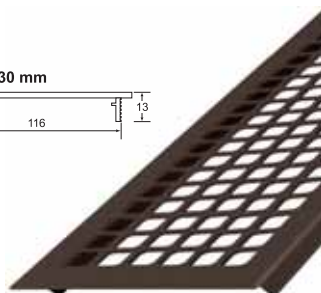
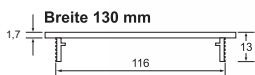
Aluminium	60 x 600 mm	*126 cm <sup>2</sup>	60 x 800 mm	*168 cm <sup>2</sup>	60 x 1000 mm	*210 cm <sup>2</sup>
<b>Ausführung</b>	lose		lose		lose	
F1 natureloxiert	30.43.061.0		30.43.081.0		30.43.001.0	
F3 goldeloxiert	30.43.063.0		30.43.083.0		30.43.003.0	
F4 bronzeeloxiert	30.43.064.0		30.43.084.0		30.43.004.0	
F9 eloxiert (1)	30.43.069.0		30.43.089.0		30.43.009.0	
weiß RAL 9010	30.43.065.0		30.43.085.0		30.43.005.0	
schwarz RAL 9005			30.43.082.0		30.43.002.0	
ahorndekor			30.43.086.0		30.43.006.0	
buchedekor			30.43.087.0		30.43.007.0	



Aluminium	80 x 600 mm	*189 cm <sup>2</sup>	80 x 800 mm	*252 cm <sup>2</sup>	80 x 1000 mm	*315 cm <sup>2</sup>
<b>Ausführung</b>	lose		lose		lose	
F1 natureloxiert	30.43.161.0		30.43.181.0		30.43.101.0	
F3 goldeloxiert	30.43.163.0		30.43.183.0		30.43.103.0	
F4 bronzeeloxiert	30.43.164.0		30.43.184.0		30.43.104.0	
F9 eloxiert (1)	30.43.169.0		30.43.189.0		30.43.109.0	
weiß RAL 9010	30.43.165.0		30.43.185.0		30.43.105.0	
schwarz RAL 9005			30.43.182.0		30.43.102.0	
ahorndekor	30.43.166.0		30.43.186.0		30.43.106.0	
buchedekor	30.43.167.0		30.43.187.0		30.43.107.0	



Aluminium	100 x 600 mm	*252 cm <sup>2</sup>	100 x 800 mm	*336 cm <sup>2</sup>	100 x 1000 mm	*420 cm <sup>2</sup>
<b>Ausführung</b>	lose		lose		lose	
F1 natureloxiert	30.43.261.0		30.43.281.0		30.43.201.0	
F3 goldeloxiert	30.43.263.0		30.43.283.0		30.43.203.0	
F4 bronzeeloxiert	30.43.264.0		30.43.284.0		30.43.204.0	
F9 eloxiert (1)	30.43.269.0		30.43.289.0		30.43.209.0	
weiß RAL 9010	30.43.265.0		30.43.285.0		30.43.205.0	
schwarz RAL 9005			30.43.282.0		30.43.202.0	
ahorndekor	30.43.266.0		30.43.286.0		30.43.206.0	
buchedekor	30.43.267.0		30.43.287.0		30.43.207.0	



Aluminium	130 x 600 mm	*378 cm <sup>2</sup>	130 x 800 mm	*504 cm <sup>2</sup>	130 x 1000 mm	*630 cm <sup>2</sup>
<b>Ausführung</b>	lose		lose		lose	
F1 natureloxiert	30.43.361.0		30.43.381.0		30.43.301.0	
F3 goldeloxiert	30.43.363.0		30.43.383.0		30.43.303.0	
F4 bronzeeloxiert	30.43.364.0		30.43.384.0		30.43.304.0	
F9 eloxiert (1)	30.43.369.0		30.43.389.0		30.43.309.0	
weiß RAL 9010	30.43.365.0		30.43.385.0		30.43.305.0	
ahorndekor					30.43.306.0	
buchedekor					30.43.307.0	

(1) F9 eloxiert = edelstahlfärbig

\*) **Luftdurchlass in Quadratzentimeter**


**Bestückungsvorschlag 1**

 Verkaufsgitter zum Einhängen in SB-Wand  
 50 Unterteilungen

Profilbreite (mm)	Profilbreite (mm)										Anzahl	Bestückung
	60	60	60	80	80	80	100	100	100	130		
2000	3	3	3	3	3	3	3	3	3	3	6	2 x F1 2 x F3 2 x WE
1000	5	5	5	5	5	5	5	5	5	5	4	2 x F1 2 x F3
800	5	5	5	5	5	5	5	5	5	5	4	2 x F1 2 x F3
600	5	5	5	5	5	5	5	5	5	5	4	2 x F1 2 x F3
400	5	5	5	5	5	5	5	5	5	5	4	2 x F1 2 x F3
	F1	F3	WE	F1	F3	WE	F1	F3	WE			

100 cm

64 cm

**Art.Nr. 30.41.999.0**

(auf Anfrage auch in Breite 60 cm lieferbar) = Art.Nr. 30.41.998.0


**Bestückungsvorschlag 3**

 dekorativer Verkaufsständer aus Holz  
 36 Unterteilungen

Profilbreite (mm)	Profilbreite (mm)								
	80	80	80	80	80	80	100	100	100
2000	5	5	5	5	5	5	5	5	5
1000	5	5	5	5	5	5	5	5	5
800	5	5	5	5	5	5	5	5	5
500	5	5	5	5	5	5	5	5	5

100 cm

50 cm

Gerne arbeiten wir auch einen auf Ihren Bedarf zugeschnittenen Bestückungsvorschlag aus!

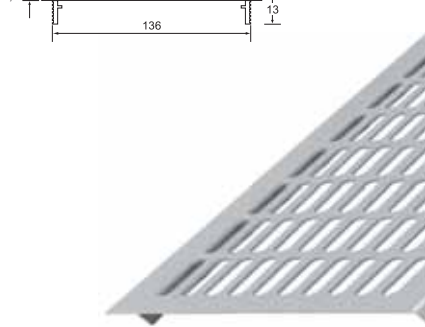
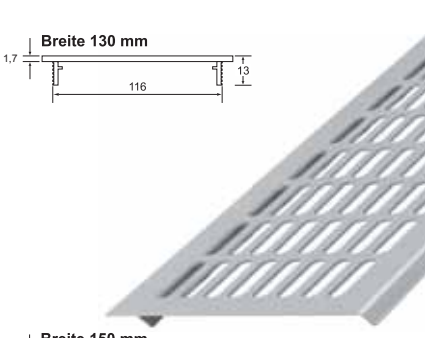
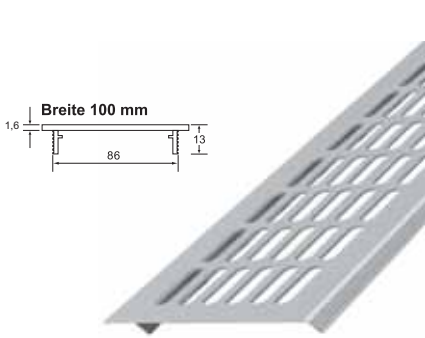
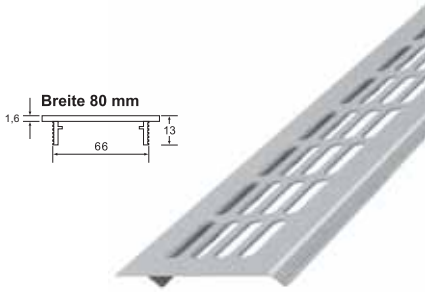
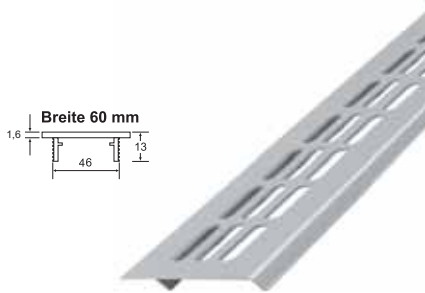
## Längslochung 40 x 7,5 mm

### Produktmerkmale

- gerillte Stege zum Einlassen
- optimale Luftzirkulation

### Verpackung

- einzeln in PE-Schlauch mit EAN-Etikett



Aluminium	60 x 2000 mm *354 cm <sup>2</sup>	60 x 3000 mm *518 cm <sup>2</sup>
<b>Ausführung</b>	<b>lose</b>	<b>lose</b>
F1 natureloxiert	30.40.021.0	30.40.031.0
F3 goldeloxiert	30.40.023.0	30.40.033.0
F4 bronzeloxiert	30.40.024.0	30.40.034.0
F9 eloxiert (1)	30.40.029.0	30.40.039.0
weiß RAL 9010	30.40.025.0	30.40.035.0
schwarz RAL 9005	30.40.022.0	

Aluminium	80 x 2000 mm *586 cm <sup>2</sup>	80 x 3000 mm *869 cm <sup>2</sup>
<b>Ausführung</b>	<b>lose</b>	<b>lose</b>
F1 natureloxiert	30.40.121.0	30.40.131.0
F3 goldeloxiert	30.40.123.0	30.40.133.0
F4 bronzeloxiert	30.40.124.0	30.40.134.0
F9 eloxiert (1)	30.40.129.0	
weiß RAL 9010	30.40.125.0	30.40.135.0
schwarz RAL 9005	30.40.122.0	
ahorndekor	30.40.126.0	
buchedekor	30.40.127.0	

Aluminium	100 x 2000 mm *781 cm <sup>2</sup>	100 x 3000 mm *1159 cm <sup>2</sup>
<b>Ausführung</b>	<b>lose</b>	<b>lose</b>
F1 natureloxiert	30.40.221.0	30.40.231.0
F3 goldeloxiert	30.40.223.0	30.40.233.0
F4 bronzeloxiert	30.40.224.0	30.40.234.0
F9 eloxiert (1)	30.40.229.0	
weiß RAL 9010	30.40.225.0	30.40.235.0
schwarz RAL 9005	30.40.222.0	
ahorndekor	30.40.226.0	30.40.236.0
buchedekor	30.40.227.0	30.40.237.0

Aluminium	130 x 2000 mm *1172 cm <sup>2</sup>	130 x 3000 mm *1739 cm <sup>2</sup>
<b>Ausführung</b>	<b>lose</b>	<b>lose</b>
F1 natureloxiert	30.40.321.0	30.40.331.0
F3 goldeloxiert	30.40.323.0	30.40.333.0
F4 bronzeloxiert	30.40.324.0	30.40.334.0
F9 eloxiert (1)	30.40.329.0	
weiß RAL 9010	30.40.325.0	30.40.335.0
ahorndekor		30.40.336.0
buchedekor		30.40.337.0

Aluminium	150 x 2000 mm	150 x 3000 mm
<b>Ausführung</b>	<b>lose</b>	<b>lose</b>
F1 natureloxiert	30.40.421.0	30.40.431.0
F3 goldeloxiert	30.40.423.0	30.40.433.0
F4 bronzeloxiert	30.40.424.0	30.40.434.0
F9 eloxiert (1)	30.40.429.0	
weiß RAL 9010	30.40.425.0	30.40.435.0
ahorndekor		30.40.436.0
buchedekor		30.40.437.0

(1) F9 eloxiert = edelstahlfärbig

\*) **Luftdurchlass in Quadratzentimeter**

## Längslochung 40 x 7,5 mm

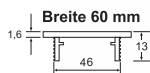

### Produktmerkmale

- mit ausgestanztem Steg
- gerillte Stege zum Einlassen
- optimale Luftzirkulation

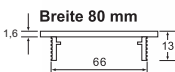



### Verpackung



- einzeln in PE-Schlauch mit EAN-Etikett
- auf Anfrage mit zusätzlichem Aufhängekärtchen



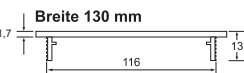

Aluminium	60 x 300 mm	60 x 400 mm	*69 cm <sup>2</sup>
<b>Ausführung</b>	<b>lose</b>	<b>lose</b>	
F1 natureloxiert	30.41.031.0	30.41.041.0	
F3 goldeloxiert	30.41.033.0	30.41.043.0	
F4 bronzeeoxiert	30.41.034.0	30.41.044.0	
F9 eloxiert (1)	30.41.039.0	30.41.049.0	
weiß RAL 9010	30.41.035.0	30.41.045.0	



Aluminium	80 x 300 mm	*69 cm <sup>2</sup>	80 x 400 mm	*92 cm <sup>2</sup>
<b>Ausführung</b>	<b>lose</b>		<b>lose</b>	
F1 natureloxiert	30.41.131.0		30.41.141.0	
schwarz RAL 9005	30.41.132.0		30.41.142.0	
F3 goldeloxiert	30.41.133.0		30.41.143.0	
F4 bronzeeoxiert	30.41.134.0		30.41.144.0	
F9 eloxiert (1)	30.41.139.0		30.41.149.0	
weiß RAL 9010	30.41.135.0		30.41.145.0	



Aluminium	100 x 300 mm	*104 cm <sup>2</sup>	100 x 400 mm	*138 cm <sup>2</sup>
<b>Ausführung</b>	<b>lose</b>		<b>lose</b>	
F1 natureloxiert	30.41.231.0		30.41.241.0	
F3 goldeloxiert	30.41.233.0		30.41.243.0	
F4 bronzeeoxiert	30.41.234.0		30.41.244.0	
F9 eloxiert (1)	30.41.239.0		30.41.249.0	
weiß RAL 9010	30.41.235.0		30.41.245.0	



Aluminium	130 x 300 mm	130 x 400 mm	*184 cm <sup>2</sup>
<b>Ausführung</b>	<b>lose</b>	<b>lose</b>	
F1 natureloxiert	30.41.331.0	30.41.341.0	
F3 goldeloxiert		30.41.343.0	
F4 bronzeeoxiert	30.41.334.0	30.41.344.0	
F9 eloxiert (1)	30.41.339.0	30.41.349.0	
weiß RAL 9010	30.41.335.0	30.41.345.0	

(1) F9 eloxiert = edelstahlfärbig

\*) **Luftdurchlass in Quadratzentimeter**

Aluminium	60 x 500 mm	*86 cm <sup>2</sup>	60 x 600 mm	*104 cm <sup>2</sup>	60 x 800 mm	*138 cm <sup>2</sup>	60 x 1000 mm	*173 cm <sup>2</sup>
Ausführung	lose		lose		lose		lose	
F1 natureloxiert	30.41.051.0		30.41.061.0		30.41.081.0		30.41.001.0	
F3 goldeloxiert	30.41.053.0		30.41.063.0		30.41.083.0		30.41.003.0	
F4 bronzeeloxiert	30.41.054.0		30.41.064.0		30.41.084.0		30.41.004.0	
F9 eloxiert (1)	30.41.059.0		30.41.069.0		30.41.089.0		30.41.009.0	
weiß RAL 9010	30.41.055.0		30.41.065.0		30.41.085.0		30.41.005.0	
schwarz RAL 9005	30.41.052.0				30.41.082.0		30.41.002.0	
buchedekor					30.41.087.0		30.41.007.0	

Aluminium	80 x 500 mm	*115 cm <sup>2</sup>	80 x 600 mm	*138 cm <sup>2</sup>	80 x 800 mm	*184 cm <sup>2</sup>	80 x 1000 mm	*230 cm <sup>2</sup>
Ausführung	lose		lose		lose		lose	
F1 natureloxiert	30.41.151.0		30.41.161.0		30.41.181.0		30.41.101.0	
F3 goldeloxiert	30.41.153.0		30.41.163.0		30.41.183.0		30.41.103.0	
F4 bronzeeloxiert	30.41.154.0		30.41.164.0		30.41.184.0		30.41.104.0	
F9 eloxiert (1)	30.41.159.0		30.41.169.0		30.41.189.0		30.41.109.0	
weiß RAL 9010	30.41.155.0		30.41.165.0		30.41.185.0		30.41.105.0	
schwarz RAL 9005	30.41.152.0				30.41.182.0		30.41.102.0	
ahorndekor			30.41.166.0					
buchedekor			30.41.167.0				30.41.107.0	

Aluminium	100 x 500 mm	*173 cm <sup>2</sup>	100 x 600 mm	*207 cm <sup>2</sup>	100 x 800 mm	*276 cm <sup>2</sup>	100 x 1000 mm	*345 cm <sup>2</sup>
Ausführung	lose		lose		lose		lose	
F1 natureloxiert	30.41.251.0		30.41.261.0		30.41.281.0		30.41.201.0	
F3 goldeloxiert	30.41.253.0		30.41.263.0		30.41.283.0		30.41.203.0	
F4 bronzeeloxiert	30.41.254.0		30.41.264.0		30.41.284.0		30.41.204.0	
F9 eloxiert (1)	30.41.259.0		30.41.269.0		30.41.289.0		30.41.209.0	
weiß RAL 9010	30.41.255.0		30.41.265.0		30.41.285.0		30.41.205.0	
schwarz RAL 9005	30.41.252.0				30.41.282.0		30.41.202.0	
ahorndekor	30.41.256.0				30.41.286.0		30.41.206.0	
buchedekor					30.41.287.0		30.41.207.0	

Aluminium	130 x 500 mm	*230 cm <sup>2</sup>	130 x 600 mm	*276 cm <sup>2</sup>	130 x 800 mm	*369 cm <sup>2</sup>	130 x 1000 mm	*461 cm <sup>2</sup>
Ausführung	lose		lose		lose		lose	
F1 natureloxiert	30.41.351.0		30.41.361.0		30.41.381.0		30.41.301.0	
F3 goldeloxiert	30.41.353.0		30.41.363.0		30.41.383.0		30.41.303.0	
F4 bronzeeloxiert	30.41.354.0		30.41.364.0		30.41.384.0		30.41.304.0	
F9 eloxiert (1)	30.41.359.0		30.41.369.0		30.41.389.0		30.41.309.0	
weiß RAL 9010	30.41.355.0		30.41.365.0		30.41.385.0		30.41.305.0	

(1) F9 eloxiert = edelstahlfärbig

\*) **Luftdurchlass in Quadratzentimeter**

## Längslochung 30 x 4 mm

### Produktmerkmale

- gerillte Stege zum Einlassen
- Standardlängen 400, 500, 600, 800 und 1000 mm mit ausgestanztem Steg
- Stangenware 2000 mm ohne ausgestanztem Steg
- optimale Luftzirkulation

### Verpackung

- einzeln in PE-Schlauch mit EAN-Etikett



Aluminium	80 x 400 mm	80 x 500 mm	80 x 600 mm
Ausführung	lose	lose	lose
F1 natureloxiert	30.39.141.0	30.39.151.0	30.39.161.0
F3 goldeloxiert	30.39.143.0	30.39.153.0	30.39.163.0
F4 bronzeeloxiert	30.39.144.0	30.39.154.0	30.39.164.0
F9 eloxiert (1)	30.39.149.0	30.39.159.0	30.39.169.0
weiß RAL 9010	30.39.145.0	30.39.155.0	30.39.165.0

Aluminium	80 x 800 mm	80 x 1000 mm	80 x 2000 mm
Ausführung	lose	lose	lose
F1 natureloxiert	30.39.181.0	30.39.101.0	30.38.121.0
F3 goldeloxiert	30.39.183.0	30.39.103.0	30.38.123.0
F4 bronzeeloxiert	30.39.184.0	30.39.104.0	30.38.124.0
F9 eloxiert (1)	30.39.189.0	30.39.109.0	30.38.129.0
weiß RAL 9010	30.39.185.0	30.39.105.0	30.38.125.0



Aluminium	100 x 400 mm	100 x 500 mm	100 x 600 mm
Ausführung	lose	lose	lose
F1 natureloxiert	30.39.241.0	30.39.251.0	30.39.261.0
F3 goldeloxiert	30.39.243.0	30.39.253.0	30.39.263.0
F4 bronzeeloxiert	30.39.244.0	30.39.254.0	30.39.264.0
F9 eloxiert (1)	30.39.249.0	30.39.259.0	30.39.269.0
weiß RAL 9010	30.39.245.0	30.39.255.0	30.39.265.0

Aluminium	100 x 800 mm	100 x 1000 mm	100 x 2000 mm
Ausführung	lose	lose	lose
F1 natureloxiert	30.39.281.0	30.39.201.0	30.38.221.0
F3 goldeloxiert	30.39.283.0	30.39.203.0	30.38.223.0
F4 bronzeeloxiert	30.39.284.0	30.39.204.0	30.38.224.0
F9 eloxiert (1)	30.39.289.0	30.39.209.0	30.38.229.0
weiß RAL 9010	30.39.285.0	30.39.205.0	30.38.225.0

(1) F9 eloxiert = edelstahlfärbig



### Edelstahl-Lüftungsprofil Rundlochung

Pro Stange lose verpackt im PE-Schlauch inkl. EAN-Etiketten  
Auf Anfrage auch mit zusätzlichem Aufhängekartchen erhältlich  
(zum Einhängen in SB-Wand)

Größe	lose
60 x 400 mm	30.47.040.0
60 x 600 mm	30.47.060.0
60 x 800 mm	30.47.080.0
60 x 1000 mm	30.47.000.0

Größe	lose
80 x 400 mm	30.47.140.0
80 x 600 mm	30.47.160.0
80 x 800 mm	30.47.180.0
80 x 1000 mm	30.47.100.0

Größe	lose
100 x 400 mm	30.47.240.0
100 x 600 mm	30.47.260.0
100 x 800 mm	30.47.280.0
100 x 1000 mm	30.47.200.0




### Edelstahl-Lüftungsprofil Längslochung

Pro Stange lose verpackt im PE-Schlauch inkl. EAN-Etiketten  
Auf Anfrage auch mit zusätzlichem Aufhängekartchen erhältlich  
(zum Einhängen in SB-Wand)

Größe	lose
80 x 400 mm	30.46.040.0
80 x 500 mm	30.46.050.0
80 x 600 mm	30.46.060.0
80 x 800 mm	30.46.080.0
80 x 1000 mm	30.46.000.0

Größe	lose
100 x 400 mm	30.46.140.0
100 x 500 mm	30.46.150.0
100 x 600 mm	30.46.160.0
100 x 800 mm	30.46.180.0
100 x 1000 mm	30.46.100.0




### Lüftungsblende

Kunststoff, blickdicht  
Größe 454x90 mm, Türausschnitt 417x77 mm, Türstärke 26-42 mm

Ausführung	lose	Einhängekarte
limba	30.50.260.0	30.50.260.1

**Lieferbar solange der Vorrat reicht (Auslaufartikel)**

ähnlich RAL 8000 grünbraun (jedoch etwas heller)

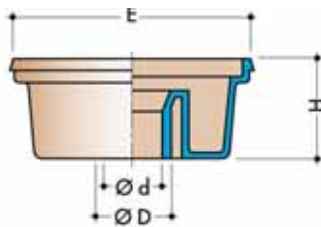


### Lüftungsblende

Kunststoff, erforderlicher freier Luftdurchlass nach DIN 18017: 192 cm<sup>2</sup>,  
 übereinandergreifende Schächte inkl. Schrauben,  
 Verschraubung in angeformte Hülsen, für Türstärke von 29 – 37 mm

Größe 452x92 mm, Türausschnitt 432x77 mm

Ausführung	lose
braun	30.50.400.0
weiß	30.50.410.0



### Hofsiphone

#### Type SK 1110

E 250x250      ø 110/100 mm - H 146 mm - L 61 mm

Art.-Nr.	Farbe
30.51.041.0	dunkelgrau

Hinweis: Auf Anfrage sind Deckel zu den einzelnen Siphonen erhältlich



#### Type SC 504

E 150x150 mm      ø 50/40 mm - H 88 mm - L 32 mm

Art.-Nr.	Farbe
30.51.001.0	dunkelgrau
30.51.002.0	hellgrau
30.51.003.0	sandfärbig



#### Type SC 756

E 200x200 mm      ø 75/63 mm - H 110 mm - L 45 mm

Art.-Nr.	Farbe
30.51.011.0	dunkelgrau
30.51.012.0	hellgrau
30.51.013.0	sandfärbig



#### Type SC 1009

E 250x250 mm      ø 100/90 mm - H 139 mm - L 57 mm

Art.-Nr.	Farbe
30.51.021.0	dunkelgrau
30.51.022.0	hellgrau
30.51.023.0	sandfärbig



### Möbelkonsolen aus Stahlblech

weiß lackiert

Größe mm	lose	VE	
100 x 75	30.02.114.0	20	Tragkraft ca. 40 kg
125 x 100	30.02.124.0	20	Tragkraft ca. 40 kg
150 x 125	30.02.134.0	20	Tragkraft ca. 25 kg
200 x 150	30.02.144.0	20	Tragkraft ca. 30 kg
250 x 200	30.02.154.0	20	Tragkraft ca. 25 kg
300 x 250	30.02.164.0	20	Tragkraft ca. 45 kg
350 x 300	30.02.174.0	20	Tragkraft ca. 40 kg
400 x 350	30.02.184.0	20	Tragkraft ca. 40 kg

grau lackiert

Größe mm	lose	VE	
100 x 75	30.02.116.0	20	Tragkraft ca. 40 kg
125 x 100	30.02.126.0	20	Tragkraft ca. 40 kg
150 x 125	30.02.136.0	20	Tragkraft ca. 25 kg
200 x 150	30.02.146.0	20	Tragkraft ca. 30 kg
250 x 200	30.02.156.0	20	Tragkraft ca. 25 kg
300 x 250	30.02.166.0	20	Tragkraft ca. 45 kg
350 x 300	30.02.176.0	20	Tragkraft ca. 40 kg
400 x 350	30.02.186.0	20	Tragkraft ca. 40 kg

braun lackiert


Größe mm	lose	VE	
100 x 75	30.02.119.0	20	Tragkraft ca. 40 kg
125 x 100	30.02.129.0	20	Tragkraft ca. 40 kg
150 x 125	30.02.139.0	20	Tragkraft ca. 25 kg
200 x 150	30.02.149.0	20	Tragkraft ca. 30 kg
250 x 200	30.02.159.0	20	Tragkraft ca. 25 kg
300 x 250	30.02.169.0	20	Tragkraft ca. 45 kg
350 x 300	30.02.179.0	20	Tragkraft ca. 40 kg
400 x 350	30.02.189.0	20	Tragkraft ca. 40 kg



### Klappkonsolen aus Stahl

weiß beschichtet

Größe mm	lose	VE	
Tragkraft ca. 100 kg			
315 x 315	30.00.034.0	2	
Tragkraft ca. 130 kg			
415 x 415	30.00.044.0	2	



### Klappkonsolen aus Stahl

verchromt

Größe mm	Art.-Nr.	VE	
Tragkraft ca. 50 kg			
200 x 200	30.00.100.0	10	
Tragkraft ca. 45 kg			
300 x 300	30.00.110.0	10	
Tragkraft ca. 60 kg			
400 x 400	30.00.120.0	10	



### Balkenschuh geschlossen

Stärke 2 mm

verzinkt

Größe mm	lose	VE
51x105	30.87.033.0	15
51x135	30.87.034.0	15
51x165	30.87.035.0	15
60x60	30.87.036.0	15
60x100	30.87.037.0	15
60x130	30.87.038.0	15
60x160	30.87.039.0	15
70x125	30.87.040.0	15
70x155	30.87.041.0	15
80x80	30.87.042.0	15
80x120	30.87.043.0	15
80x150	30.87.044.0	15
90x145	30.87.045.0	15
100x100	30.87.046.0	15
100x140	30.87.047.0	15

Lieferbar solange der Vorrat reicht  
(Auslaufartikel)



### Flachverbinder

Stärke 2 mm, Breite 15 mm, verzinkt

Größe mm	lose	VE
40	30.87.048.0	100
50	30.87.049.0	100
60	30.87.050.0	100
80	30.87.051.0	100
100	30.87.052.0	100
120	30.87.053.0	100




### Winkel

Stärke 2 mm, Breite 15 mm

verzinkt

Größe mm	lose	VE
20x20	30.87.058.0	100
25x25	30.87.059.0	100
30x30	30.87.060.0	100
40x40	30.87.061.0	100
50x50	30.87.062.0	100
60x60	30.87.063.0	100
70x70	30.87.064.0	100
80x80	30.87.065.0	100
90x90	30.87.066.0	100
100x100	30.87.067.0	100



### Eckwinkel

Stärke 1,8 mm, Breite 12 mm, verzinkt

Größe mm	lose	VE
60	30.87.071.0	100
70	30.87.072.0	100



**Flachverbinder**, Stärke 2,5 mm, Breite 90 mm,  
Löcher Ø 5/6/11 mm, verzinkt

Größe mm	lose	VE
200	30.87.013.0	20



**Winkelverbinder verstärkt**, Stärke 2,5 mm,  
Breite 90 mm, Löcher Ø 5/6/11 mm, verzinkt

Größe mm	lose	VE
100x100	30.87.014.0	20



**Winkelverbinder verstärkt**, Stärke 2,5 mm,  
Breite 65 mm, Löcher Ø 5/6/7 mm, verzinkt

Größe mm	lose	VE
60x60	30.87.015.0	50



#### Flechtzaunhalter

Stärke 2 mm, Breite 30 mm, Schraube Ø 8 mm L. 40 mm  
verzinkt

Größe mm	lose	VE
30x36	30.87.073.0	50



#### Flachverbinder

Stärke 2,5 mm, Breite 50 mm, Loch Ø 5/11 mm  
verzinkt

Größe mm	lose	VE
120	30.87.074.0	50
160	30.87.075.0	25



**Balkenschuh offen**, Stärke 2 mm, verzinkt

Größe mm	lose	VE
51x65	30.87.016.0	15
51x105	30.87.017.0	15
51x135	30.87.018.0	15
51x165	30.87.019.0	15
60x60	30.87.020.0	15
60x100	30.87.021.0	15
60x130	30.87.022.0	15
60x160	30.87.023.0	15
70x125	30.87.024.0	15
70x155	30.87.025.0	15
80x80	30.87.026.0	15
80x120	30.87.027.0	15
80x150	30.87.028.0	15
90x145	30.87.029.0	15
100x100	30.87.030.0	15
100x140	30.87.031.0	15

**Lieferbar solange der Vorrat reicht  
(Auslaufartikel)**

**Lochplatte**

Stärke 2,5 mm, Breite 50 mm, Löcher Ø 5 mm  
verzinkt

Größe mm	lose	VE
80	30.87.001.0	50
120	30.87.002.0	50
160	30.87.003.0	25
200	30.87.004.0	25

**Lochplattenwinkel**

Stärke 2,5 mm, Breite 50 mm, Löcher Ø 5 mm  
verzinkt

Größe mm	lose	VE
40x40	30.87.005.0	50
60x60	30.87.006.0	50
80x80	30.87.007.0	25
100x100	30.87.008.0	25

**Winkelverbinder**

Stärke 2,5 mm, Breite 50 mm, Löcher Ø 5/11 mm  
verzinkt

Größe mm	lose	VE
60x60	30.87.009.0	50
80x80	30.87.010.0	25

**Lochblech**

Stärke 2,5 mm, Breite 65 mm, Löcher Ø 5/6/11 mm  
verzinkt

Größe mm	lose	VE
170	30.87.011.0	25

**Winkel verstärkt**

Stärke 2,5 mm, Breite 65 mm, Löcher Ø 5/6/11 mm  
verzinkt

Größe mm	lose	VE
85x85	30.87.012.0	25

**Winkel 90°**

Stärke 2,5 mm, Breite 65 mm, Loch Ø 5/6/11 mm  
weiß verzinkt

Größe mm	lose	VE
85x85	30.87.076.0	25

**Winkel verstärkt**

Stärke 2,5 mm, Breite 90 mm, Loch Ø 5/6/11 mm  
verzinkt

Größe mm	lose	VE
100x100	30.87.077.0	20


**Haken**

weiß beschichtet

Größe mm	lose	VE
178 x 71	30.02.733.0	1


**Haken**

weiß beschichtet

Größe mm	lose	VE
205x95x75	30.02.734.0	1

**Lieferbar solange der Vorrat reicht (Auslaufartikel)**

**Haken**

verzinkt

Größe mm	lose	VE
120x73x90	30.02.736.1	1
120x172x90	30.02.737.1	1
120x250x90	30.02.738.1	1
120x320x90	30.02.739.1	1


**Haken**

weiß beschichtet

Größe mm	lose	VE
160x70x70	30.02.740.0	1
215x200x70	30.02.742.0	1
315x205x70	30.02.743.0	1

**Lieferbar solange der Vorrat reicht (Auslaufartikel)**

**Haken**

weiß beschichtet

Größe mm	lose	VE
120x85x195	30.02.744.0	1
120x85x380	30.02.745.0	1

**Lieferbar solange der Vorrat reicht (Auslaufartikel)**

**Haken**

weiß beschichtet

Größe mm	lose	VE
290x170	30.02.746.0	1

**Lieferbar solange der Vorrat reicht (Auslaufartikel)**

**Unihaken schwenkbar**

verzinkt

Größe mm	lose	VE
60/30/125/80	30.02.747.1	1



#### Haken verzinkt

Größe mm	lose	VE
216x248x200	30.02.722.1	1



#### Haken weiß beschichtet

Größe mm	lose	VE
230x260	30.02.723.0	1



#### Haken verzinkt

Größe mm	lose	VE
120 x 80	30.02.724.1	1
140 x 110	30.02.725.1	1
213 x 150	30.02.726.1	1
302 x 250	30.02.727.1	1



#### Haken verzinkt

Größe mm	lose	VE
158x115x52x72	30.02.728.1	1



#### Haken weiß beschichtet

Größe mm	lose	VE
70x150x110	30.02.728.0	1
160x235x160	30.02.729.0	1

**Lieferbar solange der Vorrat reicht  
(Auslaufartikel)**

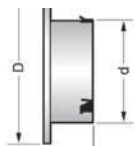
#### Haken weiß beschichtet

Größe mm	lose	VE
90x270x195	30.02.730.0	1



#### Haken weiß beschichtet

Größe mm	lose	VE
420x290x95x180	30.02.732.0	1


**Gitter für PVC-Rohre**

Art.-Nr.	Art...	Ausführung für ø 110 mm	Belüftungsfläche in cm <sup>2</sup>
30.50.140.0*	GAT110	ohne Mückenschutz	53
30.50.141.0	GATM110	mit Mückenschutz	53

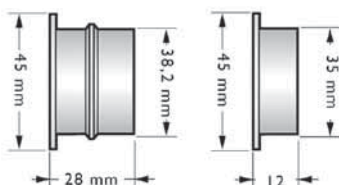
**\*) Lieferbar solange der Vorrat reicht (Auslaufartikel)**

GAT110 & GATM110

D = 132 mm

d = 97 mm

e = 38 mm


**Zwischenwandgitter**

Art.-Nr.	Art...	Ausführung	Belüftungsfläche in cm <sup>2</sup>
30.50.120.0*	M33	für Mauerwerk, ohne Mückenschutz	3,7

**\*) Lieferbar solange der Vorrat reicht (Auslaufartikel)**

**Stangenscharniere**

aus Reinmessing, Eisen vermessingt oder vernickelt und Edelstahl

Klar lackiert, mit angesenkten Schraublöchern

Lochabstand-Mitte: 60 mm - Dorn: 1,75 mm - Teilung: 15 mm

**Längen à 1800 mm**

Ausführung	Breite	Material	Loch-ø	lose	VE	PE-Schlauch mit Reiter
	offen	Stärke	ca.			
E. vermessingt	25	0,7	3,5	30.20.310.0	25	30.20.310.7
E. vernickelt	25	0,7	3,5	30.20.311.0	25	30.20.311.7
Reinmessing	25	0,7	3,5	30.20.315.0*	25	30.20.315.7*
Edelstahl	25	0,7	3,5	30.20.317.0	25	30.20.317.7
E. vermessingt	32	0,7	3,5	30.20.410.0	25	30.20.410.7
E. vernickelt	32	0,7	3,5	30.20.411.0	25	30.20.411.7
Reinmessing	32	0,7	3,5	30.20.415.0*	25	30.20.415.7*
Edelstahl	32	0,7	3,5	30.20.417.0	25	30.20.417.7
E. vermessingt	40	0,7	3,5	30.20.510.0	25	30.20.510.7
E. vernickelt	40	0,7	3,5	30.20.511.0	25	30.20.511.7
Edelstahl	40	0,7	3,5	30.20.517.0	25	30.20.517.7

**\*) Lieferbar solange der Vorrat reicht (Auslaufartikel)**

**Längen à 3500 mm**

Ausführung	Breite	Material	Loch-ø	Art.Nr.
	offen	Stärke	ca.	
E. vermessingt	25	0,7	3,5	30.20.300.0
E. vernickelt	25	0,7	3,5	30.20.301.0
E. vermessingt	32	0,7	3,5	30.20.400.0
E. vernickelt	32	0,7	3,5	30.20.401.0
E. vermessingt	40	0,7	3,5	30.20.500.0
E. vernickelt	40	0,7	3,5	30.20.501.0

mm mm mm

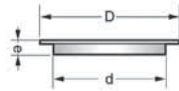
**Stangen 3,5 m:** Mindestbestellmenge 10 Stg.




**Flachgitter zum Kleben oder Schrauben, ohne Mückenschutz**

Art.-Nr.	Art...	Ausführung	Belüftungsfläche in cm <sup>2</sup>
30.50.020.0	B153	D/d/e = 199/175/15 mm, weiß	150

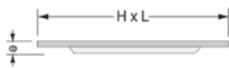
**Lieferbar solange der Vorrat reicht (Auslaufartikel)**


**Flachgitter zum Kleben oder Schrauben**

Art.-Nr.	Art...	Ausführung	Belüftungsfläche in cm <sup>2</sup>
30.50.070.0	GAP2	ohne Mückenschutz, weiß	200
30.50.071.0	GAPM2	mit Mückenschutz, beige	200
30.50.112.0	GAPM4	mit Mückenschutz, beige	150

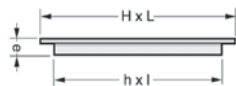
**Lieferbar solange der Vorrat reicht (Auslaufartikel)**

GAP2 + GAPM2                      GAPM4  
 HxL= 226 x 323 mm                  HxL= 246 x 246 mm  
 e= 11 mm                                  e= 11 mm


**Aufschraubbare Gitter**

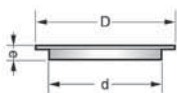
Art.-Nr.	Art...	Ausführung	Belüftungsfläche in cm <sup>2</sup>
30.50.220.0	B101	ohne Mückenschutz, weiß	100
30.50.230.0*	B151	ohne Mückenschutz, weiß	150
30.50.240.0	B201	ohne Mückenschutz, weiß	200

**\*) Lieferbar solange der Vorrat reicht (Auslaufartikel)**

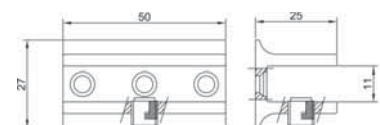

**Gitter für Asbestzementrohre zum Aufschrauben**

Art.-Nr.	Art...	Ausführung für ø 100 mm	Belüftungsfläche in cm <sup>2</sup>
30.50.090.0	BC 100	ohne Mückenschutz	32
30.50.091.0	BC 110	mit Mückenschutz	32
<b>für ø 125 mm</b>			
30.50.100.0	BC 125	ohne Mückenschutz	70
30.50.101.0	BC 135	mit Mückenschutz	70

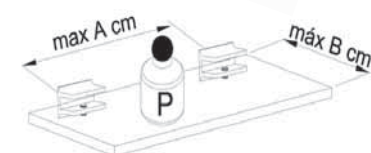
BC100 & BC110                      BC125 & BC135  
 D = 123 mm                              D = 148 mm  
 d = 99 mm                                d = 124 mm  
 e = 12 mm                                e = 12 mm

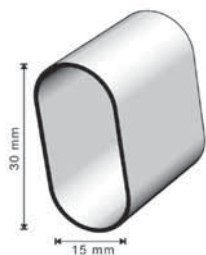

**Regal-Fachträger für Regalstärke bis 10 mm**  
 Abmessungen 50 x 25 mm

Ausführung	lose	VE
verchromt	30.02.304.0	20



A: 30 cm  
 B: 12 cm  
 P: 10 kg

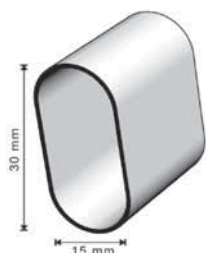




**Schrankrohr**  
**Modell 709 - Stärke 0,8 mm**  
 oval, 30 x 15 mm  
 weiß beschichtet

Ausführung	lose	VE
3,00 m	30.25.000.0	10

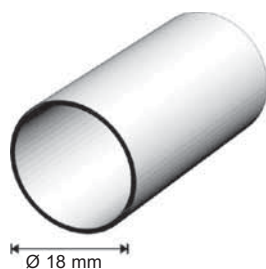
**Lieferbar solange der Vorrat reicht (Auslaufartikel)**



**Schrankrohr**  
**Modell 709 - Stärke 1 mm**  
 oval, 30 x 15 mm

verchromt

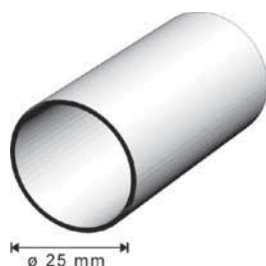
Ausführung	lose	VE
1,00 m	30.25.111.0	5
1,25 m	30.25.114.0	5
1,50 m	30.25.112.0	5
2,00 m	30.25.115.0	5
3,00 m	30.25.113.0	10
5,00 m (1)	30.25.110.1	10



**Schrankrohr**  
 rund Ø 18 mm, Stärke 0,8 mm  
 PVC überzogen, braun

Ausführung	lose	VE
5,00 m (1)	30.25.340.0	10

**Lieferbar solange der Vorrat reicht (Auslaufartikel)**



**Schrankrohr**  
**Modell 714**  
 rund Ø 25 mm, Stärke 0,7 mm  
 verchromt

Ausführung	lose	VE
1,00 m	30.25.411.0	10
1,25 m	30.25.413.0	10
1,50 m	30.25.412.0	10
2,00 m	30.25.415.0	10
3,00 m	30.25.410.0	10


**(1) HINWEIS:** 5 m Stangen -  
 Mindestbestellmenge 10 Stangen sortiert

PVC ummantelt weiß, Ø 25 mm

Ausführung	lose	VE
1,00 m	30.25.531.0	10
1,25 m	30.25.533.0	10
1,50 m	30.25.534.0	10
2,00 m	30.25.535.0	10
2,50 m	30.25.532.0	10
5,00 m (1)	30.25.530.0	10

PVC ummantelt braun, Ø 25 mm

Ausführung	lose	VE
1,00 m	30.25.541.0	10
1,25 m	30.25.543.0	10
1,50 m	30.25.544.0	10
2,00 m	30.25.545.0	10
5,00 m (1)	30.25.540.0	10



**Mittelträger Modell 722**  
 für ovale Rohre 30 x 15 mm  
 Höhenverstellbar - mindestens 60, maximal 80 mm

Ausführung	lose	Skinkarte
vermessingt	30.25.853.0*	30.25.853.7*
verchromt	30.25.852.0	30.25.852.7
weiß	30.25.850.0*	30.25.850.7*

**\*) Lieferbar solange der Vorrat reicht (Auslaufartikel)**



### Mittelträger Modell 1153

für ovale Rohre 30 x 15 mm

Ausführung	lose	Skinkarte
verchromt	30.25.882.0	30.25.882.7
vergoldet	30.25.883.0*	30.25.883.7*

**\*) Lieferbar solange der Vorrat reicht (Auslaufartikel)**

### Einhängehaken Modell 727

für ovale Rohre 30 x 15 mm, mit Fixierschraube

Ausführung	lose	Skinkarte
verchromt	30.25.872.0	30.25.872.7
vermessingt	30.25.873.0	30.25.873.7

**Lieferbar solange der Vorrat reicht (Auslaufartikel)**

### Einhängehaken Modell 1154

für ovale Rohre 30 x 15 mm

Ausführung	lose	Skinkarte
verchromt	30.25.892.0	30.25.892.7
vermessingt	30.25.893.0*	30.25.893.7*

**\*) Lieferbar solange der Vorrat reicht (Auslaufartikel)**

### Wandscheibe Modell 716

für ovale Rohre 30 x 15 mm

Ausführung	lose	Skinkrt./2 Stk
vermessingt	30.25.803.0*	30.25.803.7*
verchromt	30.25.802.0	30.25.802.7

**\*) Lieferbar solange der Vorrat reicht (Auslaufartikel)**

### Wandscheibe Modell 718

für ovale Rohre 30 x 15 mm, mit Feststellschraube

Ausführung	lose	Skinkrt./2 Stk
vermessingt	30.25.813.0*	30.25.813.7*
verchromt	30.25.812.0	30.25.812.7
weiß	30.25.810.0*	30.25.810.7*

**\*) Lieferbar solange der Vorrat reicht (Auslaufartikel)**

### Wandscheibe Modell 726

für ovale Rohre 40 x 20 mm

Ausführung	lose	Skinkrt./2 Stk
verchromt	30.25.822.0	30.25.822.7

**Lieferbar solange der Vorrat reicht (Auslaufartikel)**

### Wandscheibe Modell 729

aus Kunststoff, für Rundrohre  $\varnothing$  25 mm

Ausführung	lose	Skinkrt./2 Stk
weiß	30.25.860.0	30.25.860.7
braun	30.25.861.0	30.25.861.7

### Wandscheibe Modell 37/0

aus Zamak, für Rundrohre  $\varnothing$  25 mm

Ausführung	lose	Skinkrt./2 Stk
vermessingt	30.25.843.0	30.25.843.7
verchromt	30.25.842.0	30.25.842.7
weiß	30.25.840.0	30.25.840.7

### Wandscheibe Modell 37/30

aus Zamak, für Rundrohre  $\varnothing$  30 mm

Ausführung	lose pro Stk.	Skinkrt./2 Stk
verchromt	30.25.912.0	30.25.912.7
vermessingt	30.25.913.0	30.25.913.7



Ergoboxen mit Sicherheits-Einrastsystem

tiefe Einlage mit Griff

### Werkzeugwagen Profi HD COMPACT WHEELBOX

mit herausziehbarem Griff, Alu-Laschen, hochwertigen Polycarbonat Teilen, verbauten Organismen und herausnehmbaren Ergoboxen, auf Rollen

**B/H/T - 495/712/350 mm**

Ausführung	Art.-Nr.
lose	30.52.150.0

standfest durch gummierte FüÙe



Laschen aus Aluminium versperbar (Schloss nicht integriert)



tiefe Einlage mit Griff

### Werkzeugbox Profi HD COMPACT LINE

mit umklappbarem Aluminiumgriff, Alu-Laschen, hochwertigen PVC-Teilen, und herausnehmbarem Werkzeugeinsatz mit Griff, stabil verbauter Griff, hochwertiges Material, integriertes Zentimetermaß

**B/H/T - 450/350/350 mm**

Ausführung	Art.-Nr.
lose	30.52.151.0



herausnehmbare Ergoboxen für Kleinwerkzeug und Zubehör



nützliche Zusatz-Fächer

### Werkzeugbox STUFF MODULE SYSTEM

mit umklappbarem PVC-Griff, Alu-Laschen, hochwertigen PVC-Teilen, und herausnehmbarem Werkzeugeinsatz mit stabil verbautem Griff, viele Stauräume

**B/H/T - 525/325/256 mm**

Ausführung	Art.-Nr.
lose	30.52.155.0



tiefe Einlage mit Griff

**Box FORMULA S 600**

 Griff und Laschen aus Aluminium  
 Deckel aus Polycarbonat

 tiefe Einlage  
 mit Griff

**Ausführung:**  
 Robuste Box  
 mit hohem funktionellen Wert

**B/H/T**  
 547/278/271 mm

Ausführung	Art.-Nr.
schwarz	30.52.160.0

**Box FORMULA S 700**

 Griff und Laschen aus Aluminium  
 Deckel aus Polycarbonat

 tiefe Einlage  
 mit Griff

**Ausführung:**  
 Robuste Box  
 mit hohem funktionellen Wert

**B/H/T**  
 595/328/289 mm

Ausführung	Art.-Nr.
schwarz	30.52.165.0

**Organiser HD 400**

 Hochwertige Box aus PVC, Deckel  
 transparent aus Polycarbonat  
 Laschen aus Aluminium

**Ausführung:**  
 Profi-Organiser  
 mit hohem funktionellen Wert,  
 und durchdachtem Design

**B/H/T**  
 390/110/400 mm

Ausführung	Art.-Nr.
schwarz	30.52.250.0

**Werkzeugbox STUFF 12**

Griff und Laschen aus PVC



Trennfächer

**Ausführung:**  
 Standard-Werkzeugbox  
 mit hohem funktionellen Wert,  
 durch optimierten Stauraum

**B/H/T**  
 312/130/167 mm

Ausführung	Art.-Nr.
schwarz	30.52.170.0

**Werkzeugbox STUFF 16**

Griff und Laschen aus PVC


 tiefe Einlage  
 mit Griff

Trennfächer

**Ausführung:**  
 Große Standard-Werkzeugbox  
 mit hohem funktionellen Wert,  
 durch optimierten Stauraum

**B/H/T**  
 415/200/226 mm

Ausführung	Art.-Nr.
schwarz	30.52.175.0

**Organiser XL**

 Große, praktische Box aus PVC,  
 Deckel semitransparent


Trennfächer

**Ausführung:**  
 Standard-Organiser  
 mit sehr großem Stauraum

**B/H/T**  
 460/80/325 mm

Ausführung	Art.-Nr.
schwarz	30.52.251.0

**Organiser TANDEM B200**

 Praktischer Organiser aus PVC,  
 Deckel semitransparent


Trennfächer

**Ausführung:**  
 Einzelorganiser klein,  
 ab 2 Stück zusammenklappbar  
 (siehe Abb.)

**B/H/T**  
 192/50/143 mm

Ausführung	Art.-Nr.
schwarz	30.52.255.0

**Organiser TANDEM B300**

 Praktischer Organiser aus PVC,  
 Deckel semitransparent


Trennfächer

**Ausführung:**  
 Einzelorganiser mittel,  
 ab 2 Stück zusammenklappbar  
 (siehe Abb. Tandem B200)

**B/H/T**  
 284/50/192 mm

Ausführung	Art.-Nr.
schwarz	30.52.256.0

**Organiser TANDEM B400**

 Praktischer Organiser aus PVC,  
 Deckel semitransparent


Trennfächer

**Ausführung:**  
 Einzelorganiser groß,  
 ab 2 Stück zusammenklappbar  
 (siehe Abb. Tandem B200)

**B/H/T**  
 385/50/283 mm

Ausführung	Art.-Nr.
schwarz	30.52.257.0


**Modell 49**

Vernickelter Metall-Fachträger mit runder Auflage, beidseitig verwendbar

$\varnothing / \varnothing$	lose zu 100 Stk. im Polybeutel	zu 25 Stk. in Klappverpkg.
3 mm / 5 mm	30.81.083.1	30.81.083.8

**Lieferbar solange der Vorrat reicht (Auslaufartikel)**

**Modell 01**

 Fachträger mit flacher Auflage - Zapfen  $\varnothing$  5 mm

Ausführung	lose zu 100 Stk. im Polybeutel	zu 25 Stk. in Klappverpkg.
weiß	30.81.010.1	30.81.010.8
beige	30.81.012.1*	30.81.012.8*

**\*) Lieferbar solange der Vorrat reicht (Auslaufartikel)**

**Modell 02**

 Fachträger mit flacher Auflage - Zapfen  $\varnothing$  6 mm

Ausführung	lose zu 100 Stk. im Polybeutel	zu 25 Stk. in Klappverpkg.
weiß	30.81.020.1	30.81.020.8
braun	30.81.021.1	30.81.021.8
beige	30.81.022.1	30.81.022.8

**Lieferbar solange der Vorrat reicht (Auslaufartikel)**

**Modell 03**

 Fachträger mit runder Auflage - Zapfen  $\varnothing$  5 mm

Ausführung	lose zu 100 Stk. im Polybeutel	zu 25 Stk. in Klappverpkg.
weiß	30.81.030.1	30.81.030.8
braun	30.81.031.1	30.81.031.8
schwarz	30.81.033.1*	30.81.033.8*

**\*) Lieferbar solange der Vorrat reicht (Auslaufartikel)**

**Modell 04**

Fachträger mit flacher Auflage und Nagel freistehend - Nagellänge 12 mm

Ausführung	lose zu 100 Stk. im Polybeutel	zu 25 Stk. in Klappverpkg.
weiß	30.81.040.1	30.81.040.8
braun	30.81.041.1	30.81.041.8
beige	30.81.042.1	30.81.042.8


**Fachträger mit Metallstift**

Ausführung	Stift	lose zu 100 Stk. im Polybeutel
transparent	3	30.81.054.1
weiß	3	30.81.050.1
braun	3	30.81.051.1
transparent	4	30.81.064.1
weiß	4	30.81.060.1
braun	4	30.81.061.1

**Lieferbar solange der Vorrat reicht (Auslaufartikel)**



## VERLEGUNGSZUBEHÖR für Fliesen und Platten



Protiler ist ein Nivelliersystem für die Verlegung von Fliesen und Platten.

Es ist für Stärken von 3 - 20 mm geeignet.

Das System wirkt zugleich vertikalen Verschiebungen der Platten bei der Trocknung des Klebers entgegen. Mit der entsprechenden Zange für den Boden- und Wandbereich wird das Verlegen einfacher.

### Nivellierkeil

Bezeichnung PTWN, 100 Stk. in Verpackung

Ausführung	Art.-Nr.	Bez.	VE
Nivellierkeil	18063	PTWN	14 Pkg.



### Abschlagbare Clips

Fliesenstärke von 3-12 mm, 250 Stk. in Verpackung

Ausführung	Art.-Nr.	Bez.	VE
Fugenbreite 0,5mm	18070	PTC	12 Pkg.
Fugenbreite 1mm	18071	PTC1	12 Pkg.
Fugenbreite 1,5mm	18075	PTC1A	12 Pkg.
Fugenbreite 2mm	18072	PTC2	12 Pkg.
Fugenbreite 3mm	18073	PTC3	12 Pkg.



### Abschlagbare Clips

Fliesenstärke von 3-12 mm, 3.000 Stk. in Verpackung

Ausführung	Art.-Nr.	Bez.	VE
Fugenbreite 0,5mm	18077	PTC/3000	1 Pkg.
Fugenbreite 1mm	18078	PTC1/3000	1 Pkg.
Fugenbreite 1,5mm	18079	PTC1A/3000	1 Pkg.
Fugenbreite 2mm	18080	PTC2/3000	1 Pkg.
Fugenbreite 3mm	18081	PTC3/3000	1 Pkg.



### Abschlagbare Clips

Fliesenstärke von 12-20 mm, 50 Stk. in Verpackung

Ausführung	Art.-Nr.	Bez.	VE
Fugenbreite 2mm	18074	PTC4	60 Pkg.



### Traktionszange

10 Stk. in Verpackung

Ausführung	Art.-Nr.	VE
Zange	18067	1 Pkg.





## Stelzlager für Doppelböden PlevelDUO



- Nur 5 Sekunden zum Montieren des Stelzlagers
- Höhenverstellbarkeit von oben
- Verstellbare Stelzlager mit großem Einstellbereich
- Das große und abgerundete Fußunterteil verhindert eine Beschädigung der Abdichtung
- Schallreduzierender Gummi direkt auf dem Kopfteil
- Ein System aus Ablauföffnungen und Kanälen sorgt dafür, dass sich in keinem Teil des Stelzlagers Wasser ansammeln kann
- Millimetergenaue Einstellung der Neigung, um perfekte Ebenheit zu gewährleisten
- Geeignet für Räumlichkeiten mit Temperaturen von -40° bis +80°
- Vorgefertigte Abstandsstege für 2, 3 und 4mm Fugen
- Umweltfreundlich: Das gesamte Stelzlager ist aus recycelbarem Kunststoff hergestellt

### Mit starrem oder beweglichem Kopfteil


 mit Ring - **starres** Stelzlager

 ohne Ring - **bewegliches** Stelzlager


### Fuss - und Schraubbares Zwischenteil

Art.-Nr	Bez.	Höhe	VE
19390	25/37/B	von 25 bis 37 mm	25 Stk.
19391	37/61/B	von 37 bis 61 mm	25 Stk.
19392	60/105/B	von 60 bis 105 mm	25 Stk.
19393	94/169/B	von 94 bis 169 mm	25 Stk.
19394	150/280/B	von 150 bis 280 mm	25 Stk.
19395	239/320/B	von 239 bis 320 mm	25 Stk.

### Kopfteil für 2, 3 und 4 mm Fugen

Art.-Nr	Bez.	Ausführung	VE
19370	PPL/T2	für 2 mm Fugen	25 Stk.
19374	PPL/T3	für 3 mm Fugen	25 Stk.
19371	PPL/T4	für 4 mm Fugen	25 Stk.

### Kopfteil für Holzpaneele

Art.-Nr	Bez.	Ausführung	VE
19399	PPL/TD	für Holzpaneele	25Stk.

### Verlängerung

Art.-Nr	Bez.	Höhe	VE
19380	P1/80	80 mm	25 Stk.



**Aluminium glanzeloxiert chromfärbig, EAN-etikettiert**


Artikel	Außenmaße mm	L 1000 mm	VE	L 2000 mm	VE
<b>Flachstange</b>	15 x 2			10115	5
	20 x 2			10123	5
	25 x 2			10131	5
<b>Winkel</b> gleichschenkelig	10 x 10 x 1	10143	5	10147	5
	15 x 15 x 1	10151	5	10155	5
	20 x 20 x 1	10159	5	10163	5
	25 x 25 x 1			10171	5
	30 x 30 x 1			10179	5
<b>Winkel</b> ungleichschenklig	15 x 10 x 1			10186	5
	20 x 10 x 1			10195	5
	30 x 15 x 1			10203	5
<b>U-Profil</b>	10 x 10 x 1			10219	5
	10 x 15 x 1			10227	5
<b>Abschluß-Profil</b>	18 x 1			10267	5
<b>Rundrohr-Profil</b>	15 x 1			10291	5
<b>T-Profil</b>	15 x 15 x 1,5	10351	5	10355	5





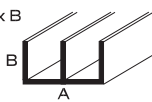








**Edelstahl, EAN-etikettiert**


Artikel	Außenmaße mm	L 2000 mm	VE
<b>Winkel</b> gleichschenkelig	15 x 15 x 1	10050	5
	20 x 20 x 1	10054	5
	25 x 25 x 2	10058	5
	30 x 30 x 1	10062	5
	40 x 40 x 1	10070	5
<b>Winkel</b> ungleichschenklig	20 x 10 x 1	10082	5
	30 x 10 x 1	10086	5

**Messing poliert, EAN-etikettiert**


Artikel	Außenmaße mm	L 2000 mm	VE
<b>Winkel</b> gleichschenkelig	15 x 15 x 1	10002	5
	20 x 20 x 1	10006	5
	30 x 30 x 1	10014	5
<b>Winkel</b> ungleichschenklig	15 x 10 x 1	10030	5
	20 x 10 x 1	10034	5

**Aluminium natureloxiert  
EAN-etikettiert**





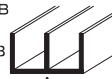


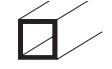
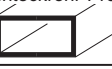

Artikel	Außenmaße mm	L 1000 mm	VE	L 2000 mm	VE
<b>Flachstange</b> 	12 x 2	10100	10	10104	10
	15 x 2	10108	10	10112	10
	20 x 2	10116	10	10120	10
	25 x 2	10124	10	10128	10
	30 x 2	10132	10	10136	10
<b>Winkel</b> gleichschenkelig 	10 x 10 x 1	10140	10	10144	10
	15 x 15 x 1	10148	10	10152	10
	20 x 20 x 1	10156	10	10160	10
	25 x 25 x 1	10164	10	10168	10
	30 x 30 x 1	10172	10	10176	10
	30 x 30 x 1,5			09020	10
	30 x 30 x 2	09010*	10	09011*	10
	40 x 40 x 1,5	10380	10	10384	10
	40 x 40 x 2	09012*	10	09013*	10
<b>Winkel</b> ungleichschenkelig 	15 x 10 x 1	10180	10	10184	10
	20 x 10 x 1	10188	10	10192	10
	30 x 15 x 1	10196	10	10200	10
	30 x 15 x 2	09014*	10	09015*	10
<b>U-Profil</b> A x B 	8 x 8 x 1	10204	10	10208	10
	10 x 10 x 1	10212	10	10216	10
	10 x 15 x 1	10220	10	10224	10
<b>Doppel-U-Profil</b> A x B 	16 x 7 x 1			10232	10
	16 x 12 x 1	10236	10	10240	10
	20 x 10 x 1			10248	10
	20 x 18 x 1	10252	10	10256	10
<b>Abschluß-Profil</b> 	18 x 1	4 mm	10260	10	10264
	22 x 1	5 mm	10268	10	10272
	25 x 1	5 mm	10276	10	10280
<b>Rundrohr-Profil</b> 	8 x 1	09032	10	09036	10
	10 x 1	09040	10	09044	10
	12 x 1	09048	10	09052	10
	15 x 1	10284	10	10288	10
	18 x 1	10292	10	10296	10
	20 x 1	10300	10	10304	10
	25 x 1,5			09060	10
<b>Vierkantrrohr-Profil</b> 	10 x 10 x 1	10308	10	10312	10
	15 x 15 x 1	10316	10	10320	10
	20 x 20 x 1	10324	10	10328	10
<b>Rechteckrohr-Profil</b> 	20 x 10 x 1	10332	10	10336	10
	30 x 15 x 1	10340	10	10344	10
<b>T-Profil</b> 	15 x 15 x 1,5	10348	10	10352	10
	25 x 25 x 1,5	10356	10	10360	10
<b>Rundprofil</b> 	ø 6			09084	10
	ø 8	10364	10	10368	10
	ø 10			09092	10
<b>Vierkantprofil</b> 	8 x 8	10372	10	10376	10
	10 x 10			10394	10

\*) Lieferbar solange der Vorrat reicht (Auslaufartikel)

**VERKAUFSSTÄNDER 1 m**

**VERKAUFSSTÄNDER 2 m**

**VERKAUFSSTÄNDER 1&2 m**


Artikel	kompl. Bestückung Verkaufsstand 1 m			kompl. Bestückung Verkaufsstand 2 m		kompl. Bestückung Verkaufsstand 1 m und 2 m kombiniert				
	Außenmaße mm	L 1000mm	VE	L 2000 mm	VE	L 1000 mm	VE	&	L 2000 mm	VE
Flachstange 	12 x 2	10100	10	10104	10	10100	10		10104	10
	15 x 2	10108	10	10112	10	10108	10		10112	10
	20 x 2	10116	10	10120	10	10116	10		10120	10
	25 x 2	10124	10	10128	10					
	30 x 2	10132	10	10136	10	10132	10		10136	10
Winkel gleichschenkelig 	10 x 10 x 1	10140	10	10144	10	10140	10		10144	10
	15 x 15 x 1	10148	10	10152	10	10148	10		10152	10
	20 x 20 x 1	10156	10	10160	10	10156	10		10160	10
	25 x 25 x 1	10164	10	10168	10	10164	10		10168	10
	30 x 30 x 1	10172	10	10176	10	10172	10		10176	10
Winkel ungleichschenkelig 	15 x 10 x 1	10180	10	10184	10	10180	10		10184	10
	20 x 10 x 1	10188	10	10192	10	10188	10		10192	10
	30 x 15 x 1	10196	10	10200	10	10196	10		10200	10
U-Profil A x B 	8 x 8 x 1	10204	10	10208	10	10204	10		10208	10
	10 x 10 x 1	10212	10	10216	10	10212	10		10216	10
	10 x 15 x 1	10220	10	10224	10	10220	10		10224	10
Doppel-U-Profil A x B 	16 x 7 x 1			10232	10				10232	10
	16 x 12 x 1	10236	10	10240	10	10236	10		10240	10
	20 x 10 x 1			10248	10					
	20 x 18 x 1	10252	10	10256	10					
Abschluß-Profil 	18 x 1	4 mm	10260	10	10264	10	10260	10	10264	10
	22 x 1	5 mm	10268	10	10272	10	10268	10	10272	10
	25 x 1	5 mm	10276	10	10280	10				
Rundrohr-Profil 	15 x 1	10284	10	10288	10	10284	10		10288	10
	18 x 1	10292	10	10296	10					
	20 x 1	10300	10	10304	10	10300	5		10304	5
Vierkantrrohr-Profil 	10 x 10 x 1	10308	10	10312	10					
	15 x 15 x 1	10316	10	10320	10	10316	10		10320	10
	20 x 20 x 1	10324	10	10328	10	10324	5		10328	5
Rechteckrohr-Profil 	20 x 10 x 1	10332	10	10336	10	10332	10		10336	10
	30 x 15 x 1	10340	10	10344	10	10340	5		10344	5
T-Profil 	15 x 15 x 1,5	10348	10	10352	10					
	25 x 25 x 1,5	10356	10	10360	10					
Rundprofil	∅ 8	10364	10	10368	10	10364	10		10368	10
Vierkantprofil	8 x 8	10372	10	10376	10	10372	10		10376	10

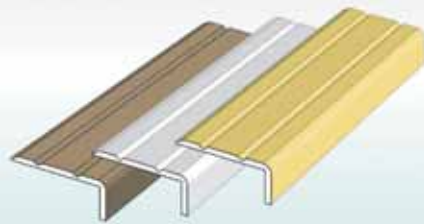
Bei kompletter Bestückung stellen wir Ihnen einen Verkaufsstand leihweise zur Verfügung

**Aluminium weiß lackiert  
EAN-etikettiert**

Artikel	Außenmaße mm	L 2000 mm	VE
<b>Flachstange</b>			
	15 x 2	11612	10
	20 x 2	11620	10
	30 x 2	11636	10
<b>Winkel</b>			
gleichschenkelig 	10 x 10 x 1	11644	10
	15 x 15 x 1	11652	10
	20 x 20 x 1	11660	10
	25 x 25 x 1	11668	10
	30 x 30 x 1	11676	10
Winkel ungleich- schenkelig 	40 x 40 x 1,5	11684	10
	15 x 10 x 1	11692	10
	20 x 10 x 1	11700	10
U-Profil 	30 x 15 x 1	11708	10
	10 x 10 x 1	11724	10
<b>Doppel-U-Profil</b>			
	20 x 18 x 1	11764	10
<b>Abschluß-Profil</b>			
		<small>für Plattenhöhe</small>	
	18 x 1	4 mm	11772
<b>Rundrohr-Profil</b>			
	15 x 1	11796	10
<b>Vierkantrrohr-Profil</b>			
	10 x 10 x 1	11820	10
<b>Rechteckrohr-Profil</b>			
	20 x 10 x 1	11844	10
<b>T-Profil</b>			
	15 x 15 x 1,5	11860	10
	25 x 25 x 1,5	11868	10

**Struktur-Profile, Alu silber eloxiert, EAN-etikettiert**

Artikel	Innenmaße mm	L 2000 mm	VE	L 3000 mm	VE
<b>U-Profil</b>					
	16 x 16 x 1,5	10500	6	10504	6
	20 x 20 x 1,5	10532	6	10536	6
<b>Doppel-U-Profil</b>					
für 90° Eckverb. 	16 x 1,5			10512	6
	20 x 1,5			10544	6
<b>H-Profil</b>					
	16 x 1,5			10520	6

**ALUMINIUM ELOXIERT  
EXTRUD.**

**Winkelschienen 473/CV**

Aluminium eloxiert, gelocht mit Schrauben, SB-Pkg.

Länge	Ausführung	SB-Pkg.	VE
90 cm	silber	30.10.391.8	10
90 cm	gold	30.10.393.8	10
100 cm	silber	30.10.301.8	10
100 cm	gold	30.10.303.8	10
100 cm	bronze (dunkel)	30.10.304.8*	10
100 cm	sand	00340	10

\*) Lieferbar solange der Vorrat reicht (Auslaufartikel)

Aluminium eloxiert, ungelocht, selbstklebend, SB-Pkg.

Länge	Ausführung	SB-Pkg.	VE
90 cm	silber	30.11.391.8	10
90 cm	gold	30.11.393.8	10

**Winkelschienen 73/F**

Aluminium eloxiert, gelocht

Länge	Ausführung	lose	VE
270 cm	silber	30.10.371.0	30
270 cm	gold	30.10.373.0	30
270 cm	sand	79230	30

Aluminium eloxiert, ungelocht, selbstklebend

Länge	Ausführung	lose	VE
270 cm	silber	30.11.371.0	30
270 cm	gold	30.11.373.0	30
270 cm	bronze (hell)	30.11.374.0	30

**Winkelschienen 474/CV**

Aluminium eloxiert, gelocht mit Schrauben, SB-Pkg.

Länge	Ausführung	SB-Pkg.	VE
90 cm	silber	30.10.491.8	10
90 cm	gold	30.10.493.8	10
90 cm	bronze (dunkel)	30.10.494.8	10
100 cm	silber	30.10.401.8	10
100 cm	gold	30.10.403.8	10
100 cm	sand	00352	10

Aluminium eloxiert, ungelocht, selbstklebend, SB-Pkg.

Länge	Ausführung	SB-Pkg.	VE
90 cm	silber	21524	10
90 cm	gold	30.11.493.8	10
90 cm	bronze	30.11.494.8	10

**Winkelschienen 74/F**

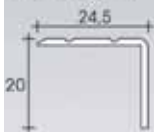
Aluminium eloxiert, gelocht

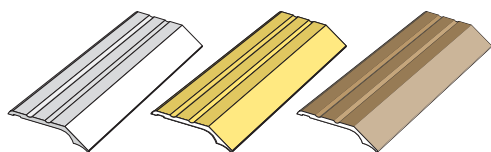
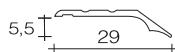


Länge	Ausführung	lose	VE
270 cm	silber	30.10.471.0	30
270 cm	gold	30.10.473.0	30
270 cm	sand	79234	30

**Winkelschienen 74/A**

Aluminium eloxiert, ungelocht, selbstklebend

Länge	Ausführung	lose	VE
270 cm	silber	30.11.471.0	30
270 cm	gold	30.11.473.0	30
270 cm	bronze (hell)	30.11.474.0	30

**ALUMINIUM ELOXIERT  
EXTRUD.**


**ALUMINIUM ELOXIERT EXTRUD.**

**Übergangsschienen 47/CV**

Aluminium eloxiert, gelocht mit Schrauben, SB-Pkg.

Länge	Ausführung	SB-Pkg.	VE
90 cm	bronze (dunkel)	00208*	10
100 cm	silber	00201	10
100 cm	sand	00225	10

\*) Lieferbar solange der Vorrat reicht (Auslaufartikel)

**Übergangsschienen 7/F**

Aluminium eloxiert, gelocht

Länge	Ausführung	lose	VE
270 cm	silber	79007	30

**Übergangsschienen 6/A**

Aluminium eloxiert, ungelocht, selbstklebend, Breite 29 mm

Länge	Ausführung	lose	VE
270 cm	silber	79037	30
270 cm	gold	79047	30

**Übergangsschienen 6/F**

Aluminium eloxiert, gelocht

Länge	Ausführung	lose	VE
270 cm	silber	72727	30
270 cm	gold	72737	30
270cm	sand	00203	30

**Übergangsschienen 46/CV**

Aluminium eloxiert, gelocht mit Schrauben, SB-Pkg.

Länge	Ausführung	SB-Pkg.	VE
93 cm	gold	30.10.193.8	10
93 cm	silber	30.10.191.8	10
93 cm	sand	00211	10

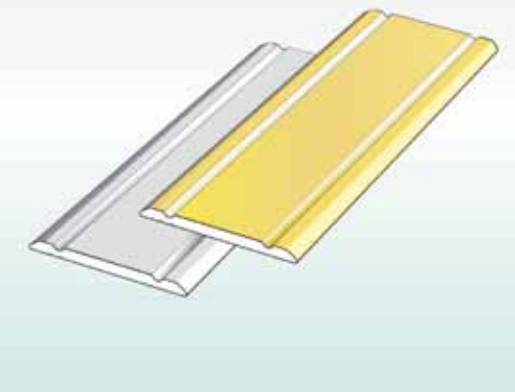
**Übergangsschienen 46/AD**

Aluminium eloxiert, selbstklebend, SB-Pkg.

Länge	Ausführung	SB-Pkg.	VE
93 cm	silber	20952	10
93 cm	gold	20953	10



**ALUMINIUM ELOXIERT EXTRUD.**



**Übergangsschienen 424/CV**

Aluminium eloxiert, gelocht mit Schrauben, SB-Pkg.

Länge	Ausführung	SB-Pkg.	VE
90 cm	silber	00230	10
100 cm	sand	00255	10

**Übergangsschienen 24/F**

Aluminium eloxiert, gelocht

Länge	Ausführung	lose	VE
270 cm	silber	79067	30
270 cm	sand	79157	30

**Übergangsschienen 424/AD**

Aluminium eloxiert, ungelocht, selbstklebend

Länge	Ausführung	lose	VE
100 cm	silber	00243	10
100 cm	gold	00247	10
100 cm	bronze	00251	10
100 cm	sand	00258	10

**Übergangsschienen 24/A**

Aluminium eloxiert, ungelocht, selbstklebend

Länge	Ausführung	lose	VE
270 cm	silber	79097	30
270 cm	gold	79107*	30
270 cm	sand	79147	30

**\*) Lieferbar solange der Vorrat reicht (Auslaufartikel)**

**Übergangsschienen 61/A**

für Höhendifferenzen von 6,5 - 13 mm

Aluminium eloxiert, selbstklebend

Länge	Ausführung	lose	VE
270 cm	silber	73437	20

**Übergangsschienen 55/F**

Aluminium eloxiert, gelocht

Länge	Ausführung	lose	VE
270 cm	silber	73907	20

**Übergangsschienen 51/A**

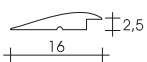


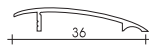
Aluminium eloxiert, ungelocht, selbstklebend

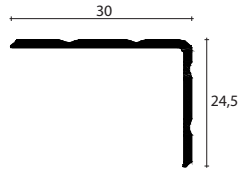
Länge	Ausführung	lose	VE
270 cm	silber	74026	20

**Übergangsschienen 54/SF**

Aluminium eloxiert, ungelocht

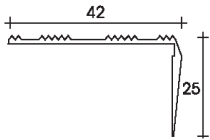
Länge	Ausführung	lose	VE
270 cm	silber	72587	20





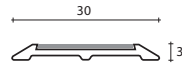

**Treppenantenprofil 58/A**  
Aluminium eloxiert, selbstklebend

Länge	Ausführung	lose	VE
270 cm	silber	75900	20



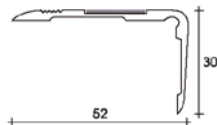
**Treppenantenprofil 70**  
Aluminium silber eloxiert

Länge	Ausführung	lose	VE
340 cm	gelocht	75328	20
340 cm	ungelocht	75329	20
340 cm	selbstklebend	75358	20



**Treppenantenprofil 110/F**  
Aluminium silber eloxiert, gelocht

Länge	lose	VE
270 cm	75780	24



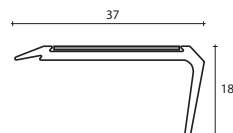
**Treppenantenprofil 76/F**  
Aluminium silber eloxiert, gelocht

Länge	lose	VE
340 cm	75448	24

**Rutschhemmende Einlage (passend zu 76/F und 110/F)**  
schwarz, Breite 19 mm



Rollenlänge	lose	VE
1820 cm	23002	4 Rollen




**Treppenantenprofil 124/F**  
Aluminium silber eloxiert, gelocht

Länge	lose	VE
270 cm	75794	24

**Rutschhemmende Einlage (passend zu 124/F)**  
schwarz, Breite 25 mm



Länge	lose	VE
Rolle 1820 cm	23004	4 Rollen


**Treppenkantenprofil 72/F (ohne rutschhemmende Einlage)**

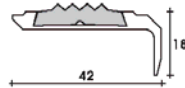
Aluminium silber eloxiert, Breite 46 mm, Höhe 30 mm

Länge	Ausführung	lose	VE
340 cm	gelocht	75508	20


**gerillte rutschhemmende Einlage GM/72 (passend zu 72/F)**

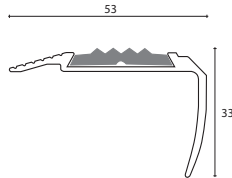
Rollenlänge	Ausführung	lose	VE
3400 cm	schwarz	75565	2 Rollen
3400 cm	braun	75569*	2 Rollen

\*) Lieferbar solange der Vorrat reicht (Auslaufartikel)


**Treppenkantenprofil 77/F (ohne gerillte rutschhemm. Einlage)**

Aluminium silber eloxiert

Länge	Ausführung	lose	VE
340 cm	gelocht	75648	20



**Treppenkantenprofil 125/F (ohne gerillte rutschhemm. Einlage)**

Aluminium silber eloxiert

Länge	Ausführung	lose	VE
270 cm	gelocht	75796	24


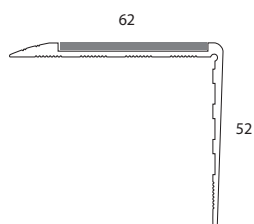

**gerillte rutschhemmende Einlage GM/R (passend zu 77F, 79F,125F)**

Rollenlänge	Ausführung	lose	VE
3400 cm	schwarz	75705	2 Rollen


**gerillte rutschhemmende Einlage GM/78**

Rollenlänge	Ausführung	lose	VE
1700 cm	schwarz	75635	4 Rollen
1700 cm	braun	75639*	4 Rollen

\*) Lieferbar solange der Vorrat reicht (Auslaufartikel)


**Treppenkantenprofil 126/F (ohne Einlage)**

Aluminium silber eloxiert

Länge	Ausführung	lose	VE
270 cm	gelocht	75798	6

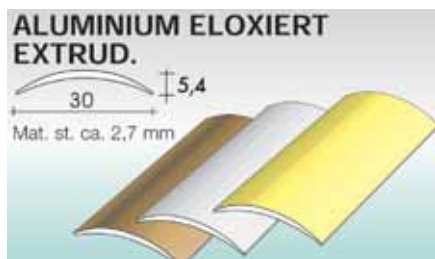

**Treppenkantenprofil 128/F (ohne Einlage)**

Aluminium silber eloxiert

Länge	Ausführung	lose	VE
270 cm	gelocht	75802	6


**rutschhemmende Einlage GMS/44 (passend zu 126F, 128F)**

Rollenlänge	Ausführung	lose	VE
1700 cm	schwarz	75720	1 Rolle


**Übergangsschienen 31/F**

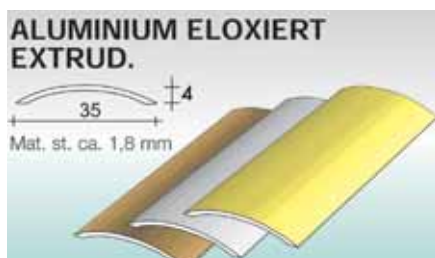
Aluminium eloxiert, gelocht

Länge	Ausführung	lose	VE
270 cm	silber	71127	20

**Übergangsschienen 31/A**

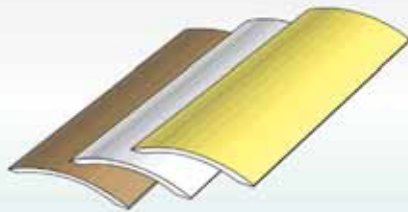
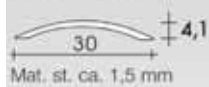
Aluminium eloxiert, selbstklebend

Länge	Ausführung	lose	VE
270 cm	silber	71157	20


**Übergangsschienen 35/A**

Aluminium eloxiert, selbstklebend

Länge	Ausführung	lose	VE
270 cm	silber	71417	20

**ALUMINIUM  
ELOXIERT  
EXTRUD.**

**Übergangsschienen 30/F**

Aluminium eloxiert, gelocht

Länge	Ausführung	lose	VE
270 cm	silber	71067	30
500 cm	silber	71067.5	50

**Übergangsschienen 30/A**

Aluminium eloxiert, selbstklebend

Länge	Ausführung	lose	VE
270 cm	silber	71097	30
270 cm	gold	71107	30
270 cm	bronze	71117	30

**Übergangsschienen 430/CV**

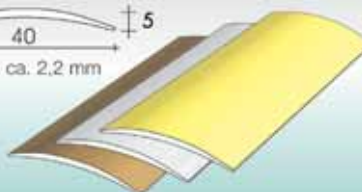

Aluminium eloxiert, gelocht mit Schrauben, SB-Pkg.

Länge	Ausführung	SB-Pkg.	VE
93 cm	silber	20132	10
93 cm	gold	20133	10

**Übergangsschienen 430/AD**

Aluminium eloxiert, selbstklebend, SB-Pkg.

Länge	Ausführung	SB-Pkg.	VE
93 cm	silber	20152	10
93 cm	gold	20153	10

**ALUMINIUM ELOXIERT  
EXTRUD.**

**Übergangsschienen 41/F**


Aluminium eloxiert, gelocht

Länge	Ausführung	lose	VE
270 cm	silber	71587	20
500 cm	silber	71587.5	50

**Übergangsschienen 41/A**

Aluminium eloxiert, selbstklebend

Länge	Ausführung	lose	VE
270 cm	silber	71617	20
270 cm	gold	71627	20
270 cm	bronze	71637	20
90 cm	silber	71617.9	20
90 cm	gold	71627.9	20

**EDELSTAHL POLIERT  
mit Schutzfilm**

**Übergangsschienen 720/F**

Edelstahl 1.4016

Länge	Ausführung	lose	VE
270 cm	gelocht	71287	20
270 cm	selbstklebend	71297	20

**Übergangsschienen 4720/CV**

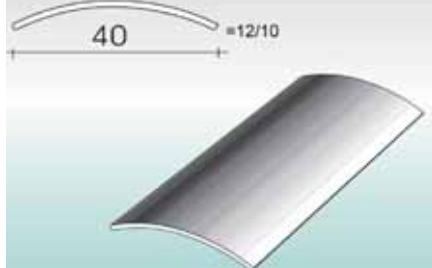
Edelstahl 1.4016, SB-Pkg.

Länge	Ausführung	SB-Pkg.	VE
93 cm	gelocht m. Schraube	20289	10
93 cm	selbstklebend	20295	10


**Übergangsschienen 722/F**

Edelstahl 1.4301 gebürstet, Breite 30 mm, Höhe 3,5 mm

Länge	Ausführung	lose	VE
270 cm	gelocht	71269	20
270 cm	selbstklebend	71268	20

**EDELSTAHL POLIERT  
mit Schutzfilm**

**Übergangsschienen 729/F**

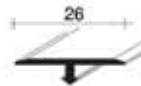
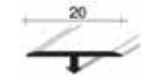
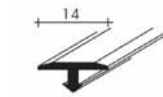
Edelstahl 1.4016, Breite 40 mm, Höhe 5,4 mm

Länge	Ausführung	lose	VE
270 cm	gelocht	71667	20
270 cm	selbstklebend	71677	20

**Übergangsschienen 4729/AD**

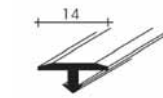
Edelstahl 1.4016, Breite 40 mm, Höhe 5,4 mm, SB-Pkg.

Länge	Ausführung	SB-Pkg.	VE
93 cm	selbstklebend	40220	5


**Verbindungsschiene PROJOINT 99/T**

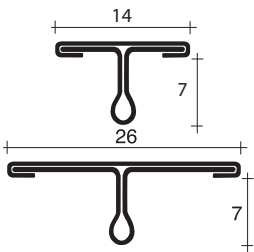
Aluminium eloxiert, Länge 270 cm

Breite	Ausführung	lose	VE
14 mm	silber	75080	50
14 mm	gold	75083	50
20 mm	gold	75084	30
26 mm	silber	75082	20
26 mm	gold	75085	20


**Verbindungsschiene PROJOINT 399/T**

Messing, Länge 270 cm

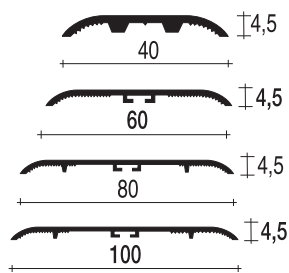
Breite	Ausführung	lose	VE
14 mm	Messing poliert	75087	50
14 mm	Messing verchromt	75086	30
20 mm	Messing poliert	75090	30
26 mm	Messing poliert	75088	20
26 mm	Messing verchromt	75089	20


**Verbindungsschiene PROJOINT 799/T**

Edelstahl 1.4301, Länge 270 cm

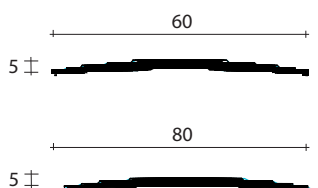
Breite	Ausführung	lose	VE
14 mm	Edelstahl poliert	75092	30
14 mm	Edelstahl gebürstet	75093	30
26 mm	Edelstahl poliert	75096	20
26 mm	Edelstahl gebürstet	75097	20




**Abdeckprofil G**

Aluminium silber eloxiert, Länge 300 cm

Breite	Ausführung	lose	VE
40 mm	selbstklebend	74528	20
60 mm	ungelocht	74558	20
60 mm	selbstklebend	74588	20
80 mm	ungelocht	74618	20
80 mm	selbstklebend	74648	20
100 mm	ungelocht	74678	10
100 mm	selbstklebend	74708	10


**Abdeckprofil GB**

Aluminium eloxiert, gelocht, Länge 270 cm

Breite	Ausführung	lose	VE
60 mm	silber	71840	10
80 mm	silber	71850	10


**Abdeckprofil GR/80/SF**

Aluminium silber eloxiert

Länge	Ausführung	lose	VE
270 cm	ungelocht	71855	10


**Abdeckprofil**

Edelstahl 1.4016, Länge 300 cm

Breite	Ausführung	lose	VE
60 mm	ungelocht	74838	10


**TSP Schrauben mit Dübeln**

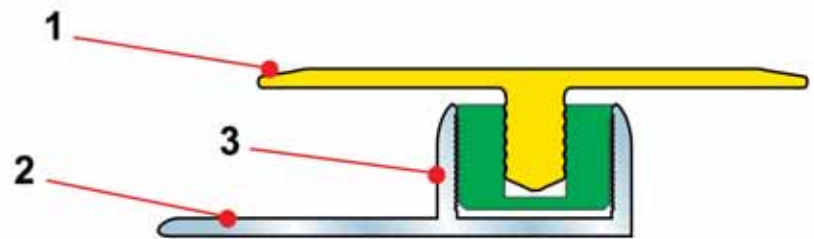
SS/5 Flachkopf

Größe	Ausführung	lose	VE
3x25 mm	vernickelt	68800	1000
3x25 mm	vermessingt	68801	1000
3x25 mm	bronziert	68802	1000

# UNISYSTEM<sup>®</sup> PLUS

## System

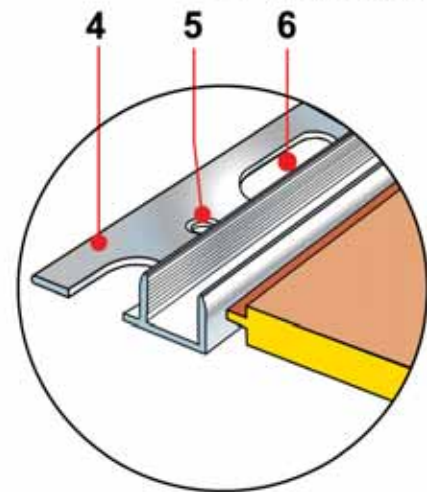
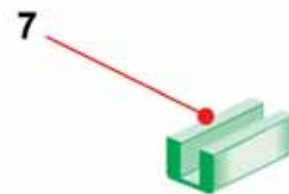
- 1) Oberprofil eloxiert oder beschichtet
- 2) Profilträger aus Aluminium natur
- 3) Einsatzteil
- 4) Fixierungsteil
- 5) Löcher für die Fixierung mit Schrauben
- 6) Stanzung für die Fixierung mit Klebstoff
- 7) Clip



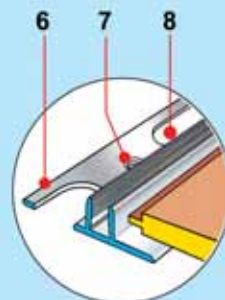
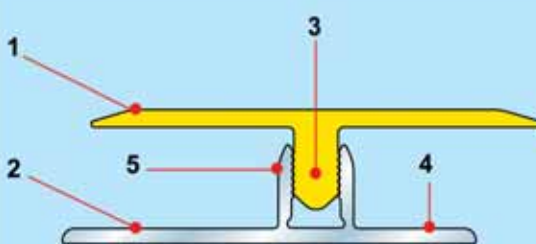
• ZUM PATENT ANGEMELDET

## Vorteile

- Einfache Verlegung
- Problemloses Entfernen
- Hohe Formstabilität
- Anwendungsbereich von 6,5 mm bis 22,6 mm Materialstärke
- 18 Dekore




# UNISYSTEM<sup>®</sup>



- 1) Top Aluminium Profil eloxiert oder beschichtet.
- 2) Profilträger aus Aluminium natur
- 3) Einsatzteil
- 4) Stützteil
- 5) Einsatzsteg
- 6) Fixierungsteil
- 7) Löcher für die Fixierung mit Schrauben
- 8) Stanzung für die Fixierung mit Klebstoff

# HOLZDEKORIERTES PROFILPROGRAMM



Eloxierte Aluminiumprofile oder folierte Alcrom® Plus Profile für die Verlegung von Parkett und Laminatböden, die anspruchsvolle ästhetisch-technische Lösungen erlauben.

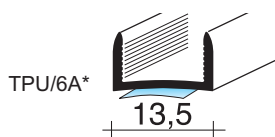
## Alcrom® Plus - Holzdekorierete Profile

Alcrom® Plus ist ein neues Dekorprogramm für unsere Profile. Die Aluminium Profile werden mit einer speziellen Folie beschichtet, die die Farben der Holzmaserung der Böden wiedergibt. Alcrom® Plus Profile sind tritt- und abriebfest und weitestgehend gegen UV-Strahlen beständig. Die Reinigung erfolgt mit handelsüblichen Reinigungsmittel.



Silbergrau 09	Ahorn, Esche 10	Esche 15	Buche, Eiche hell 20	Kanadisch Ahorn 30	Eiche rustikal 40	Kiefer 45

Erle 48	Kirsch 50	Mahagoni 60	Kirsch 65	Nuß 70	Nuß hell 75	Nuß dunkel 80



Länge 270 cm



Länge 270 cm

Die neue Basis UNISYSTEM PLUS mit den PVC-Klips ermöglicht ein einfaches Wieder-Ablösen des Deckprofils. Kann mit allen Deckprofilen von UNISYSTEM kombiniert werden. Auch die SB-Ware (Deckprofil + Basis) wird sukzessive auf UNISYSTEM PLUS umgestellt.

**Basis UNISYSTEM PLUS Stange 270 cm**

Artikel	Bodenstärke	lose	VE
TPU/6	6,5 - 9,5 mm	67437	20
TPU/10	9,6 - 12,5 mm	67447	20
TPU/13	12,6 - 15,5 mm	67457	20
TPU/15	15 - 19 mm	67460	20
TPU/22	19,5 - 22,6 mm	67467	20

Pro Basisprofil werden 15 Clips mitgeliefert!

**Clips 150 Stück / Packung**

Artikel	lose
TU/6	68812

**Basis UNISYSTEM Stange 270 cm**

Artikel	Bodenstärke	lose	VE
T/7	6,5 - 9 mm	67287	20
T/10	10 - 12 mm	67297	20
T/13	13 - 15 mm	67307	20

**Basis UNISYSTEM Stange 270 cm**

Artikel	Bodenstärke	lose	VE
T/11	6,5 - 10 mm	67317	20
T/15	11 - 15 mm	67327	20

**Übergangprofil Z/1 ohne Basisprofil**

Aluminium eloxiert oder Aluminium holzdekoriert

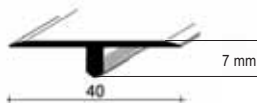
Länge	Ausführung	lose	VE
270 cm	silber	67217	20
270 cm	gold	67227	20
270 cm	sand	67234	20
270 cm	bronze	67237	10
270 cm	Holzfarbe 10	66307	10
270 cm	Holzfarbe 20	66317	10
270 cm	Holzfarbe 40	66337	10

Weitere Holzfarben auf Anfrage!

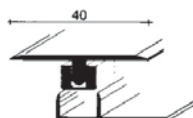
**Übergangprofil TPZ/47 für Bodenstärken von 6,5 - 9,5 mm**

Aluminium eloxiert, mit Sockel, Schrauben und Dübel, SB- Pkg.

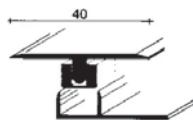
Länge	Ausführung	SB-Pkg.	VE
90 cm	silber	43000	10
90 cm	gold	43004	10
90 cm	sand	00329	10
90 cm	Holzfarbe 10	43020	10
90 cm	Holzfarbe 20	43028	10



Länge 270 cm

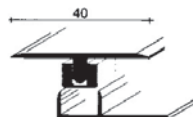


Weitere Farben siehe Profilkatalog!


**Übergangsprofil TPZ/410 PLUS für Bodenstärken von 10-12 mm**  
 Aluminium eloxiert, mit Sockel, Schrauben und Dübel, SB- Pkg.

Länge	Ausführung	SB-Pkg.	VE
90 cm	silber	43072	10
90 cm	gold	43076	10
90 cm	sand	00331*	10
90 cm	Holzfarbe 10	43092*	10
90 cm	Holzfarbe 20	43100*	10

\*) Lieferbar solange der Vorrat reicht (Auslaufartikel)


**Übergangsprofil TPZ/413 PLUS für Bodenstärken von 13-15 mm**  
 Aluminium eloxiert, mit Sockel, Schrauben und Dübel, SB- Pkg.

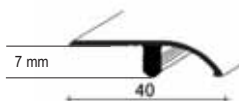
Länge	Ausführung	SB-Pkg.	VE
90 cm	silber	43144	10
90 cm	gold	43148	10
90 cm	sand	00332*	10
90 cm	Holzfarbe 10	43164*	10
90 cm	Holzfarbe 20	43172*	10

\*) Lieferbar solange der Vorrat reicht (Auslaufartikel)


**Anpassungs- bzw. Abschlussprofil C/7 (ohne Basisprofil)**

Aluminium eloxiert

Länge	Ausführung	lose	VE
270 cm	silber	67007	20
270 cm	gold	67017	20
270 cm	sand	67024	20
270 cm	bronze	67027	20
270 cm	Holzfarbe 10	66007	20
270 cm	Holzfarbe 20	66017	20

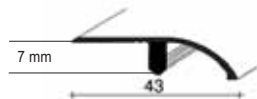


Länge 270 cm

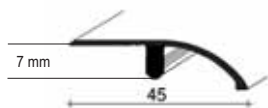
**Anpassungs- bzw. Abschlussprofil C/10 (ohne Basisprofil)**

Aluminium eloxiert

Länge	Ausführung	lose	VE
270 cm	silber	67077	20
270 cm	gold	67087	20



Länge 270 cm



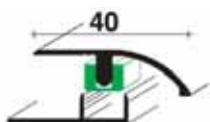
Länge 270 cm

**Anpassungs- bzw. Abschlussprofil C/13 (ohne Basisprofil)**

Aluminium eloxiert

Länge	Ausführung	lose	VE
270 cm	silber	67147	20
270 cm	gold	67157	20
270 cm	bronze	67167*	20
270 cm	Holzfarbe 10	66207*	20
270 cm	Holzfarbe 20	66217*	20
270 cm	Holzfarbe 60	66257*	20

\*) Lieferbar solange der Vorrat reicht (Auslaufartikel)

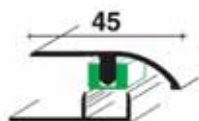


**Anpassungsprofil TPC/47, f. Bodenstärken von 6,5-9,5 mm**

Aluminium eloxiert, mit Sockel, Schrauben und Dübel, SB-Pkg.

Länge	Ausführung	SB-Pkg.	VE
90 cm	silber	43214	10
90 cm	gold	43218	10
90 cm	Holzfarbe 10	43234	10
90 cm	Holzfarbe 20	43242	10

Weitere Holzfarben auf Anfrage!

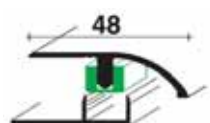


**Anpassungsprofil TPC/410, f. Bodenstärken von 9,6-12,5 mm**

Aluminium eloxiert, mit Sockel, Schrauben und Dübel, SB-Pkg.

Länge	Ausführung	SB-Pkg.	VE
90 cm	silber	43286	10
90 cm	gold	43290	10

Weitere Holzfarben auf Anfrage!

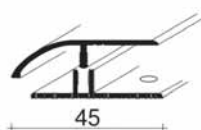


**Anpassungsprofil TPC/413, f. Bodenstärken von 12,6-15,5 mm**

Aluminium eloxiert, mit Sockel, Schrauben und Dübel, SB-Pkg.

Länge	Ausführung	SB-Pkg.	VE
90 cm	silber	43358	10
90 cm	gold	43362	10
90 cm	Holzfarbe 10	43378*	10
90 cm	Holzfarbe 20	43386*	10

\*) Lieferbar solange der Vorrat reicht (Auslaufartikel)



Länge 90 cm

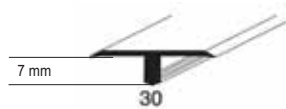
**Anpassungsprofil TC/413 für Bodenstärken von 13 - 15 mm**

Aluminium eloxiert, mit Sockel, Schrauben und Dübel, SB-Pkg.

Länge	Ausführung	SB-Pkg.	VE
90 cm	sand	00322	10

Holzfarben auf Anfrage!

Lieferbar solange der Vorrat reicht (Auslaufartikel)



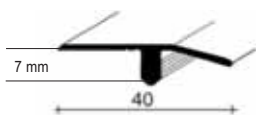
**Übergangsprofil Z3/30 (ohne Basisprofil)**

für Höhendifferenzen von 6,5 - 22,6 mm

Aluminium eloxiert

Länge	Ausführung	lose	VE
270 cm	silber	63700	20

Holzfarben auf Anfrage!



Länge 270 cm

**Anpassungsprofil ZL (ohne Basisprofil)**

ermöglicht leichte Niveau-Unterschiede von ca. 3-5 mm auszugleichen

Aluminium eloxiert

Länge	Ausführung	lose	VE
270 cm	silber	79244	20



**Abschlussprofil P1 (ohne Basisprofil)**

für die Verbindung zwischen Boden- und Wandbelägen

Aluminium eloxiert

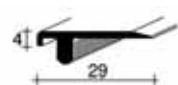
Länge	Ausführung	lose	VE
270 cm	sand	79243	20
270 cm	Holzfarbe 10	66437	20
270 cm	Holzfarbe 20	66457	20
270 cm	Holzfarbe 30	66467	20

Lieferbar solange der Vorrat reicht (Auslaufartikel)


**Treppenkantenprofil G/1 für Parkett- und Laminatböden**

Aluminium eloxiert, ohne Basisprofil

Länge	Ausführung	lose	VE
270 cm	Holzfarbe 20	66597	20

**Lieferbar solange der Vorrat reicht (Auslaufartikel)**

**Abschlussprofil S/1 für Parkett- und Laminatböden**

Aluminium eloxiert, ohne Basisprofil

Länge	Ausführung	lose	VE
270 cm	sand	79242	20

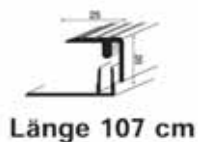
**Lieferbar solange der Vorrat reicht (Auslaufartikel)**

**Treppenkantenprofil TG/411**

für Bodenstärke 6,5 - 10 mm

Aluminium eloxiert, mit Sockel, Schrauben und Dübel, SB- Pkg.


Länge	Ausführung	SB-Pkg.	VE
107 cm	silber	45006	10
107 cm	gold	45012	10
107 cm	sand	00324	10
107 cm	Holzfarbe 10	45206	10
107 cm	Holzfarbe 20	45212	10

**Lieferbar solange der Vorrat reicht (Auslaufartikel)**

**Treppenkantenprofil TG/415**

für Bodenstärke 11 - 15 mm

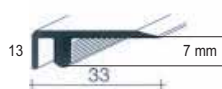
Aluminium eloxiert, mit Sockel, Schrauben und Dübel, SB- Pkg.

Länge	Ausführung	SB-Pkg.	VE
107 cm	gold	45112	10
107 cm	sand	00326	10

**Lieferbar solange der Vorrat reicht (Auslaufartikel)**

**Abschlussprofil S/9 (ohne Basisprofil)**

Aluminium eloxiert

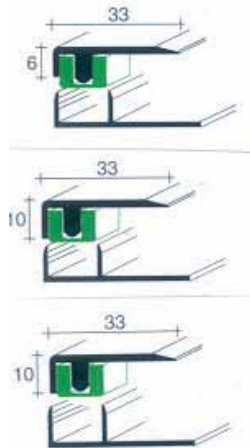
Länge	Ausführung	lose	VE
270 cm	silber	65680	20
270 cm	gold	65685	20
270 cm	sand	65688	20

**Weitere Farben auf Anfrage!**

**Abschlussprofil S/15 (ohne Basisprofil)**

Aluminium eloxiert

Länge	Ausführung	lose	VE
270 cm	silber	65480	20
270 cm	gold	65485*	20
270 cm	sand	65488	20

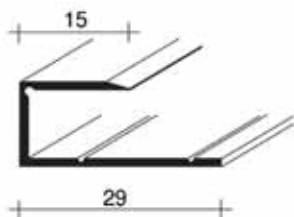
**\*) Lieferbar solange der Vorrat reicht (Auslaufartikel)**


**Abschlussprofil TPS für Parkett und Laminatböden**

Aluminium eloxiert, mit Sockel, Schrauben u. Dübel, SB-Pkg. 90 cm

Bodenstärke	Ausführung	SB-Pkg.	VE
6,5 - 9,5 mm	silber	TPS/47 43430	10
6,5 - 9,5 mm	gold	TPS/47 43434*	10
6,5 - 9,5 mm	Holzfarb. 10	TPS/47 43450*	10
6,5 - 9,5 mm	Holzfarb. 20	TPS/47 43458*	10
9,6-12,5 mm	silber	TPS/410 43502	10
9,6-12,5 mm	gold	TPS/410 43506*	10
12,6-15,5 mm	silber	TPS/413 43574	10
12,6-15,5 mm	gold	TPS/413 43578*	10
12,6-15,5 mm	Holzfarb. 20	TPS/413 43602*	10

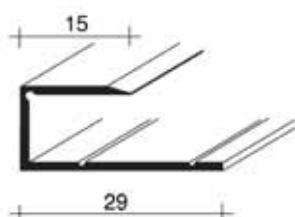
\*) Lieferbar solange der Vorrat reicht (Auslaufartikel)


**Abschlussprofil RC für Parkett und Laminatböden**

Aluminium eloxiert, Stange 270 cm, Sockel gelocht

Bodenstärke	Ausführung	lose	VE
7 mm	silber	30.14.071.0	20
7 mm	gold	30.14.073.0*	20
7 mm	Holzfarbe 10	66701*	20
7 mm	Holzfarbe 20	66704*	20
9 mm	silber	30.14.171.0	20
9 mm	gold	30.14.173.0	20
9 mm	bronze	30.14.174.0	20
9 mm	Holzfarbe 10	66731	20
9 mm	Holzfarbe 20	66734	20
11 mm	silber	30.14.271.0	20
11 mm	Holzfarbe 10	66761*	20
13 mm	silber	30.14.371.0	20
13 mm	bronze	30.14.374.0*	20
15 mm	silber	30.14.471.0	20
15 mm	gold	30.14.473.0*	20
15 mm	bronze	30.14.474.0*	20
15 mm	sand	30.14.475.0*	20
15 mm	Holzfarbe 10	66821*	20
20,5 mm	silber	30.14.671.0*	20
20,5 mm	gold	30.14.673.0*	20
22,5 mm	silber	30.14.771.0*	20
22,5 mm	gold	30.14.773.0*	20
22,5 mm	sand	30.14.775.0*	20

\*) Lieferbar solange der Vorrat reicht (Auslaufartikel)



### Abschlussprofil RC für Parkett und Laminatböden

Aluminium eloxiert, mit Schrauben und Dübel, SB-Pkg. 90 cm

Bodenstärke	Ausführung	SB-Pkg.	VE
7 mm	silber	30.14.091.8	10
7 mm	gold	30.14.093.8*	10
7 mm	sand	30.14.095.8*	10
9 mm	silber	30.14.191.8	10
9 mm	gold	30.14.193.8	10
9 mm	Holzfarbe 10	44753*	10
9 mm	Holzfarbe 20	44759*	10
11 mm	silber	30.14.291.8	10
11 mm	gold	30.14.293.8*	10
11 mm	sand	30.14.295.8*	10
11 mm	Holzfarbe 10	44803*	10
11 mm	Holzfarbe 20	44809*	10
15 mm	silber	30.14.491.8	10
15 mm	sand	30.14.495.8*	10
15 mm	Holzfarbe 10	44903*	10
15 mm	Holzfarbe 20	44909*	10
15 mm	Holzfarbe 30	44915*	10
15 mm	Holzfarbe 60	44933*	10

\*) Lieferbar solange der Vorrat reicht  
(Auslaufartikel)



**PROSYSTEM®**


Die PROSYSTEM Profile haben eine Steg unter dem Profil, wo die Dübel eingesteckt werden.

**Montage:** Für Bohrlöcher 6mm Bohrer verwenden, einschieben der Dübel in die Führungsnut, mittels Hammer fixieren der Dübel in den Bohrlöchern (um Beschädigungen zu vermeiden, Baumwolltuch oder Holzstück verwenden)

**Übergangprofil 27/ST für Bodenstärken bis 23 mm**

für leichte Höhendifferenz bis ca. 5 mm

Aluminium eloxiert oder Aluminium holzdekoriert

Länge	Ausführung	lose	VE
270 cm	gold	69014	20
270 cm	bronze	69022	20
270 cm	sand	79239	20

Lieferbar solange der Vorrat reicht (Auslaufartikel)

**Übergangprofil 26/ST für Bodenstärken bis 23 mm**

Aluminium eloxiert

Länge	Ausführung	lose	VE
270 cm	sand	79238	20

Lieferbar solange der Vorrat reicht (Auslaufartikel)

**Übergangprofil 29/ST für Bodenstärken bis 23 mm**

für eine Höhendifferenz von 6,5 - 13 mm

Aluminium eloxiert oder Aluminium holzdekoriert

Länge	Ausführung	lose	VE
270 cm	silber	69142	20
270 cm	sand	79241	20

Lieferbar solange der Vorrat reicht (Auslaufartikel)

**Übergangprofil 427/CT für Bodenstärken bis 23 mm**

für leichte Höhendifferenz bis ca. 5 mm

Aluminium eloxiert, mit Schrauben u. Dübel, SB-Pkg.

Länge	Ausführung	SB-Pkg.	VE
93 cm	sand	00710	10

Lieferbar solange der Vorrat reicht (Auslaufartikel)

**Übergangprofil 429/CT für Bodenstärken bis 23 mm**

für leichte Höhendifferenz von 6,5 bis 13 mm

Aluminium eloxiert, mit Schrauben u. Dübel, SB-Pkg.

Länge	Ausführung	SB-Pkg.	VE
93 cm	gold	41208	10

Lieferbar solange der Vorrat reicht (Auslaufartikel)

**Dübel T für PROSYSTEM**

Bodenstärke	Ausführung	Art.Nr.	VE
bis 13 mm	SB-Pkg. zu 15 Stk.	68899	20
bis 13 mm	per 1 Stk.	68900	200
13-23 mm	SB-Pkg. zu 15 Stk.	68903	20
13-23 mm	per 1 Stk.	68901	100

Lieferbar solange der Vorrat reicht (Auslaufartikel)

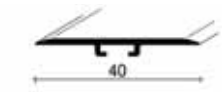
**Dübel T/40/100 für PROSYSTEM, Länge 40 mm**

Bodenstärke	Ausführung	lose	VE
bis 23 mm	per 1 Stk.	68806	100

Lieferbar solange der Vorrat reicht (Auslaufartikel)



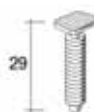
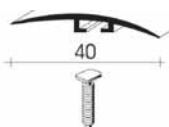
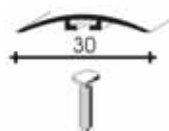
Länge 270 cm

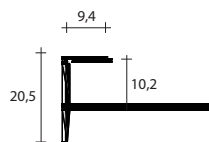
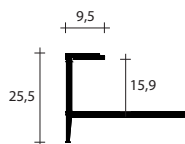


Länge 270 cm



Länge 270 cm




**biegbare Profile PROSTEP FLEX GF/710**

Aluminium eloxiert, Höhe 10 mm

Länge	Ausführung	lose	VE
270 cm	silber	67569	10

**biegbare Profile PROSTEP FLEX GF/715**

Aluminium eloxiert, Höhe 15 mm

Länge	Ausführung	lose	VE
270 cm	silber	67350	10


**PRO FLEX MASCHINE**


Professionelle Maschine zum Biegen der Profile PRO FLEX LINE

	lose	VE
	30.19.987.01	1

**LEIHMASCHINE - max. 1 Woche**

(wird zuerst fakturiert und nach Retournierung erfolgt Gutschrift)


muss frei Haus retourniert werden, in ordnungsgemäßem Zustand und im Originalkarton



Leihmaschine	30.19.987.01
Leihgebühr für Biegemaschine	30.19.988.0

**Hauptrolle für Außenziehradius bei Artikel PLMF und PLAF für PRO FLEX MASCHINE**

	lose	VE
	30046	1




**PRO FLEX LINE**

Pro Flex Line ist ein Programm von biegbaren Profilen für die Verlegung von Fliesen-, Parkett-, Laminat- und Teppichböden.

Diese Ausführung besteht aus Abschlußprofilen, Profilen für unterschiedliche Bodenstärken, Separationsprofilen und Dehnungsprofilen, die dank Ihrer biegbaren Sonderstanzung zusammen mit Benutzung der Pro Flex Maschine biege- bzw. ziehbar sind.


**Abschluss- und Verbindungsprofil PROANGLE FLEX**

von Fliesen-, Marmor-, Holz und Teppichböden

Aluminium natur (blank)

Länge	Höhe	lose	VE
270 cm	3 mm	88720	20
270 cm	4,5 mm	88721	20
270 cm	6 mm	88722	20
270 cm	8 mm	88723	20
270 cm	10 mm	88724	20
270 cm	12,5 mm	88725	20
270 cm	15 mm	88726	20
270 cm	20 mm	88728	20
270 cm	22,5 mm	88729	20
270 cm	25 mm	88730	20



Länge  
270 cm


**Abschluss- und Verbindungsprofil PROANGLE FLEX**

von Fliesen-, Marmor-, Holz und Teppichböden

Edelstahl AISI 304 poliert

Länge	Höhe	lose	VE
270 cm	6 mm	91622	20
270 cm	8 mm	91623	20
270 cm	10 mm	91624	20
270 cm	12,5 mm	91625	20



**Übergangsprofil JOINT FLEX** für Verbindungen von Rundungen bei Bodenbelägen aus Fliesen, Marmor und Parkett  
Messing poliert

Länge	Breite	lose	VE
270 cm	14 mm	75087	50
270 cm	20 mm	75090	30
270 cm	26 mm	75088	20



**Übergangsprofil JOINT FLEX** für Verbindungen von Rundungen bei Bodenbelägen aus Fliesen, Marmor und Parkett  
Messing verchromt poliert

Länge	Breite	lose	VE
270 cm	14 mm	75086	30
270 cm	26 mm	75089	20



**Übergangsprofil JOINT FLEX** für Verbindungen von Rundungen bei Bodenbelägen aus Fliesen, Marmor und Parkett  
Aluminium silber eloxiert

Länge	Breite	lose	VE
270 cm	14 mm	75080	50
270 cm	26 mm	75082	20



**Abschlussprofil PROTRIM FLEX** für Fliesen und Parkett  
Messing natur (blank)


Länge	Höhe	lose	VE
270 cm	10 mm	92478	10

Lieferbar solange der Vorrat reicht (Auslaufartikel)



**Abschlussprofil PROTRIM FLEX** für Fliesen und Parkett  
Aluminium silber eloxiert

Länge	Höhe	lose	VE
270 cm	8 mm	92082	10
270 cm	10 mm	92084	10



**Abschlussprofil TERMINAL FLEX** wird besonders bei der schwimmenden Verlegung von Böden aus Holz und Laminat angewendet, Aluminium eloxiert, Stange 270 cm

Höhe	Ausführung	lose	VE
7 mm	silber	67710	10
7 mm	gold	67711*	10
9 mm	silber	67712	10
11 mm	silber	67714	10
15 mm	silber	67718	10
15 mm	gold	67719*	10
22,5 mm	silber	67722	10

Holzfarben auf Anfrage!

**\*) Lieferbar solange der Vorrat reicht (Auslaufartikel)**



**Ausgleichsprofil PRONIVEL FLEX PLMF** zwischen Böden mit verschiedenen Stärken, es verdeckt zugleich Ungenauigkeiten beim Zuschnitt der Bodenbeläge, Messing natur (blank)


Länge	Höhe	lose	VE
270 cm	10 mm	93202	10

**Lieferbar solange der Vorrat reicht (Auslaufartikel)**



**Ausgleichsprofil PRONIVEL FLEX PLAF** zwischen Böden mit verschiedenen Stärken, es verdeckt zugleich Ungenauigkeiten beim Zuschnitt der Bodenbeläge, Aluminium silber eloxiert

Länge	Höhe	lose	VE
270 cm	8 mm	93190	10
270 cm	10 mm	93192	10





#### Mauerkante

Aluminium, Stärke 1,5 mm, Abmessung 35x35 mm

Länge	Ausführung	lose	VE
150 cm	gelocht	30.59.000.0	1
150 cm	ungelocht	30.59.001.0	1



#### Mauerkante

Edelstahl mit Messingauflage, Stärke 1 mm, Abmessung 40x40 mm

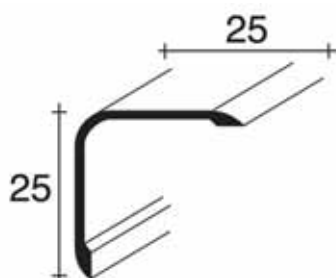
Länge	Ausführung	lose	VE
150 cm	gelocht	30.59.004.0	1



#### Mauerkante

Schmiedeeisen, Stärke 1 mm, Abmessung 36x36 mm

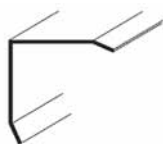
Länge	Ausführung	lose	VE
150 cm	gelocht	30.59.002.0	1



#### PROBORD Außeneckschutzprofile 220

Aluminium, ungelocht, Abmessung 25 x 25 mm

Länge	Ausführung	lose	VE
300 cm	silber eloxiert	77888	30



### PROBORD 277 Außeneckprofile

Aluminium silber eloxiert, ungelocht

Länge	Abmessungen	lose	VE
300 cm	20x20 mm	76308	30
300 cm	25x25 mm	76318	30
300 cm	30x30 mm	76328	30



### PROBORD Außeneckschutzprofile 076

Messing poliert mit Schutzfolie, ungelocht, Stärke 1 mm

Länge	Abmessungen	lose	VE
270 cm	40x40 mm	76818	10

Lieferbar solange der Vorrat reicht (Auslaufartikel)

### PROBORD Außeneckschutzprofile 777

Edelstahl poliert mit Schutzfolie, ungelocht, Stärke 0,6 mm

Länge	Abmessungen	lose	VE
300 cm	15x15 mm	76888	30
300 cm	20x20 mm	76898	30
300 cm	25x25 mm	76908	30
300 cm	30x30 mm	76918	20



### PROBORD Außeneckschutzprofile 776

Edelstahl poliert mit Schutzfolie, ungelocht, Stärke 1 mm

Länge	Abmessungen	lose	VE
200 cm	30x30 mm	77004	20
200 cm	40x40 mm	77014	10
200 cm	50x50 mm	77024	10
270 cm	30x30 mm	77008	20
270 cm	40x40 mm	77018	10
270 cm	50x50 mm	77028	10

### PROBORD Außeneckschutzprofile 776

Edelstahl poliert mit Schutzfolie, selbstklebend, Stärke 1 mm

Länge	Abmessungen	lose	VE
200 cm	30x30 mm	77044	20
200 cm	40x40 mm	77054	10
200 cm	50x50 mm	77064	10
270 cm	30x30 mm	77048	20
270 cm	40x40 mm	77058	10
270 cm	50x50 mm	77068	10



### PROBORD Außeneckschutzprofile 774

Edelstahl AISI 304 poliert, Stärke 1 mm, Abmessung 30x30 mm

Länge	Ausführung	lose	VE
270 cm	ungelocht	77954	20




Ungelochte Leisten können einfach und rationell mit einem Montagekleber verarbeitet werden

#### Sockelleiste 90/6

Aluminium Silber eloxiert, Höhe 60 mm

Länge	Ausführung	lose	VE
200 cm	ungelocht	78100	25
200 cm	selbstklebend	78106	25



#### Zubehör aus Polypropylen zu Sockelleiste 90/6

	lose	VE
Innenecke 90/6I	78190	4
Außenecke 90/6E	78191	4
Verbinder 90/6G	78192	4
Endkappe rechts + links 90/6P	78193	4 Paar



Ungelochte Leisten können einfach und rationell mit einem Montagekleber verarbeitet werden

#### Sockelleiste 90/8

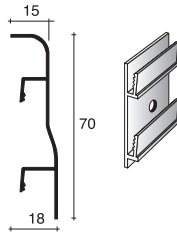
Aluminium silber eloxiert, Höhe 80 mm

Länge	Ausführung	lose	VE
200 cm	ungelocht	78130	25
200 cm	selbstklebend	78136	25



#### Zubehör aus Polypropylen zu Sockelleiste 90/8

	lose	VE
Innenecke 90/8I	78195	4
Außenecke 90/8E	78196	4
Verbinder 90/8G	78197	4
Endkappe rechts + links 90/8P	78198	4 Paar

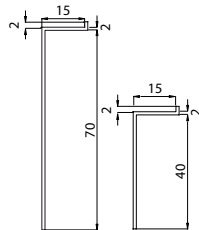

**Sockelleiste 96/7SF inkl. 3 Halter**

Aluminium silber eloxiert, Höhe 70 mm

Länge	Ausführung	lose	VE
200 cm	ungelocht	78025	20

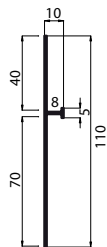
**Lieferbar solange der Vorrat reicht (Auslaufartikel)**
**Zubehör aus Polypropylen zu Sockelleiste 96/7SF**

	lose	VE
Innenecke 96/7I	78216*	4
Außenecke 96/7E	78215*	4
Verbinder 96/7G	78217*	4

**\*) Lieferbar solange der Vorrat reicht (Auslaufartikel)**

**Sockelleiste 100 für Ausbauplatten**

Aluminium silber eloxiert, Höhe 40+70 mm


Länge	Ausführung	lose	VE
200 cm	100/40	78277	20
200 cm	100/70	78279	20


**Dichtlippe aus PVC GM/90**

Aluminium und Edelstahl

Länge	Ausführung	lose	VE
200 cm	silber	78024	20

**Lieferbar solange der Vorrat reicht (Auslaufartikel)**



## Fliesenleisten Profil A

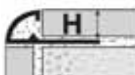
Länge 270 cm

Höhe	Ausführung	lose	VE
4,5 mm	Alu blank	90210	20
6 mm	Messing blank	30.15.000.0	20
6 mm	Alu blank	30.15.010.0	20
6 mm	Alu silber	30.15.020.0	20
6 mm	Alu gold	30.15.021.0*	20
6 mm	Alu reinweiss	30.15.030.0	20
6 mm	PVC weiss	30.15.050.0	20
6 mm	PVC hellgrau	30.15.051.0	20
6 mm	PVC beige	30.15.052.0	20
6 mm	Edelstahl	30.15.060.0	20
8 mm	Messing blank	30.15.100.0	20
8 mm	Alu blank	30.15.110.0	20
8 mm	Alu silber	30.15.120.0	20
8 mm	Alu reinweiss	30.15.130.0	20
8 mm	PVC weiss	30.15.150.0	20
8 mm	PVC hellgrau	30.15.151.0	20
8 mm	PVC beige	30.15.152.0	20
8 mm	Edelstahl	30.15.160.0	20
10 mm	Messing blank	30.15.200.0	20
10 mm	Alu blank	30.15.210.0	20
10 mm	Alu silber	30.15.220.0	20
10 mm	Alu reinweiss	30.15.230.0	20
10 mm	PVC weiss	30.15.250.0	20
10 mm	PVC hellgrau	30.15.251.0	20
10 mm	PVC beige	30.15.252.0	20
10 mm	Edelstahl	30.15.260.0	20
12,5 mm	Messing blank	30.15.300.0	20
12,5 mm	Alu blank	30.15.310.0	20
12,5 mm	Alu silber	30.15.320.0	20
12,5 mm	Alu gold	30.15.321.0*	20
12,5 mm	Alu reinweiss	30.15.330.0	20
12,5 mm	PVC weiss	30.15.350.0	20
12,5 mm	PVC hellgrau	30.15.351.0	20
12,5 mm	PVC beige	30.15.352.0*	20
12,5 mm	Edelstahl	30.15.360.0	20
15 mm	Alu blank	30.15.410.0	20
15 mm	Alu silber	30.15.420.0	20
15 mm	Edelstahl	30.15.460.0	20
17,5 mm	Messing blank	30.15.500.0	20
17,5 mm	Edelstahl	30.15.560.0	20
20 mm	Alu silber	30.15.620.0	20

**\*) Lieferbar solange der Vorrat reicht (Auslaufartikel)**

## Verpackung

- Messing, Alu, Edelstahl: pro Stange mit Schutzfolie zu 20 Stg. pro Artikelnr. im Kartonrohr
  - PVC zu 100 Stg. pro Artikelnr. im Karton (ohne einzelne Schutzfolie)
- ACHTUNG:** unsere PVC-Schienen sind ohne Bleizusätze, sowie UV-beständig



## Fliesenleisten Profil B

Länge 270 cm

Höhe	Ausführung	lose	VE
6 mm	Alu silber	30.16.020.0	20
6 mm	Alu gold	30.16.021.0	20
6 mm	Alu reinweiss	30.16.030.0	20
6 mm	Alu cremeweiss	30.16.031.0*	20
6 mm	Alu glänzend gold	30.16.040.0	20
6 mm	Alu glänzend chrom	30.16.041.0	20
6 mm	PVC weiss	30.16.050.0	20
6 mm	PVC weiss hochglänz. 79500		20
6 mm	PVC hellgrau	30.16.051.0	20
6 mm	PVC beige	30.16.052.0	20
6 mm	PVC elfenbein	30.16.055.0	20
6 mm	Edelstahl	30.16.060.0	20
8 mm	Alu silber	30.16.120.0	20
8 mm	Alu gold	30.16.121.0	20
8 mm	Alu reinweiss	30.16.130.0	20
8 mm	Alu cremeweiss	30.16.131.0*	20
8 mm	Alu glänzend gold	30.16.140.0	20
8 mm	Alu glänzend chrom	30.16.141.0	20
8 mm	PVC weiss	30.16.150.0	20
8 mm	PVC weiss hochglänz. 79501		20
8 mm	PVC hellgrau	30.16.151.0	20
8 mm	PVC beige	30.16.152.0	20
8 mm	PVC elfenbein	30.16.155.0	20
8 mm	Edelstahl	30.16.160.0	20
10 mm	Alu silber	30.16.220.0	20
10 mm	Alu gold	30.16.221.0	20
10 mm	Alu reinweiss	30.16.230.0	20
10 mm	Alu glänzend gold	30.16.240.0	20
10 mm	Alu glänzend chrom	30.16.241.0	20
10 mm	PVC weiss	30.16.250.0	20
10 mm	PVC weiss hochglänz. 79502		20
10 mm	PVC hellgrau	30.16.251.0	20
10 mm	PVC beige	30.16.252.0	20
10 mm	PVC elfenbein	30.16.255.0	20
10 mm	Edelstahl	30.16.260.0	20
12,5 mm	Alu silber	30.16.320.0	20
12,5 mm	Alu reinweiss	30.16.330.0	20
12,5 mm	Edelstahl	30.16.360.0	20

\*) Lieferbar solange der Vorrat reicht (Auslaufartikel)

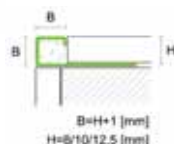
## Außenecken für Fliesenleisten Profil B

Höhe	Ausführung	lose	SB-Pkg. zu
8 mm	Alu silber	92608	2 Stk.
8 mm	Alu reinweiss	30.19.130.4	2 Stk.
8 mm	Edelstahl	30.19.160.0	1 Stk.
10 mm	Alu silber	92610	2 Stk.
10 mm	Alu reinweiss	30.19.230.4	2 Stk.
10 mm	Edelstahl	30.19.260.0	1 Stk.
12,5 mm	Alu silber	92612	2 Stk.
12,5 mm	Alu reinweiss	92626	2 Stk.
12,5 mm	Edelstahl	30.19.360.0	1 Stk.

weitere Ecken (Farben/Höhen) sowie Innenecken und Endkappen auf Anfrage

### Verpackung

- Messing, Alu, Edelstahl: pro Stange mit Schutzfolie zu 20 Stg. pro Artikelnr. im Kartonrohr
- PVC zu 100 Stg. pro Artikelnr. im Karton (ohne einzelne Schutzfolie) ACHTUNG: unsere PVC-Schienen sind ohne Bleizusätze, sowie UV-beständig


**Profile für Außenkanten**

Aluminium matt eloxiert, Länge 270 cm

Größe	Silber
ZQA/45, H4,5mm	88772
ZQAN/80, H8mm	88876
ZQAN/100, H10mm	88878
ZQAN/125, H12,5mm	88880

**Innen- Außenecken, Endkappen**

Größe	Silber
ZQA/45/EI, H4,5mm	88809
ZQAN/80/EI, H8mm	88883
ZQAN/100/EI, H10mm	88885
ZQAN/125/EI, H12,5mm	88887

**Profile für Außenkanten**

Aluminium glänzend eloxiert, Länge 270 cm

Größe	Chrom
ZQB/45, H4,5mm	88816
ZQBN/80, H8mm	88920
ZQBN/100, H10mm	88922
ZQBN/125, H12,5mm	88924

**Profile für Außenkanten**

Aluminium glänzend eloxiert, Länge 270 cm

Größe	Gold
ZQB/45, H4,5mm	88933
ZQBN/80, H8mm	88935
ZQBN/100, H10mm	88937
ZQBN/125, H12,5mm	88939

**Innen- Außenecken, Endkappen**

Größe	Chrom	Gold
ZQB/45/EI, H4,5mm	88829	88941
ZQBN/80/EI, H8mm	88927	88943
ZQBN/100/EI, H10mm	88929	88945
ZQBN/125/EI, H12,5mm	88931	88947


**Profile für Außenkanten**

 Edelstahl matt gebürstet AISI 304 - DIN 1.4301  
 Länge 270 cm

Größe	Edelstahl
ZQINS/80, H8mm	90101
ZQINS/100, H10mm	90103
ZQINS/125, H12,5mm	90105

**Innen- Außenecken, Endkappen**

Größe	Edelstahl
ZQINS/80/EI, H8mm	90113
ZQINS/100/EI, H10mm	90115
ZQINS/125/EI, H12,5mm	90117





## AUSSTELLUNGSSTÄNDER FÜR PROFILE

Art.Nr.: 30.19.999.0 ES/7 Code 11594

Abmessungen: Breite 96 cm - Tiefe 50 cm - Höhe 240 cm ohne Zubehör  
Ständer für Profile in der Cerfix und Pro-Ausführung für max. 340 cm Länge.

A Verstellbare Trennungshaken; geeignet, um bis zu 22 Modelle auszustellen.

### ZUBEHÖR

B Metallkorb-Set für ES/7: (2 Stück)

Code 11512

Metallkörbe für die Präsentation von Profilen in den Längen 90 - 115 u. 135 cm

C Set mit 20 Haken und 1 Gitter für die Präsentation von kleinen und SB-verpackten Artikeln (z.B. Protirum Eckstücke, Antislip-Einlage, Ösen, Klebebänder u.s.w.)

Code 11510

D Informationspaneelle

Code 11520 Paneel für PRO Ausführung

Code 11545 Paneel für Parkett- und Laminatfußbodenprofile

Code 11546 Paneel für CERFIX Ausführung



## AUSSTELLUNGSSTÄNDER FÜR PROFILE

Art.Nr.: 30.10.998.1 ES/9 Code 11530

Abmessungen: Breite 96 cm - Tiefe 53 cm - Höhe 235 cm ohne Zubehör

Geeignet, um bis zu 60 Modelle (ideal 45-50 Mod.) der KLIC Ausführung auszustellen.

### ZUBEHÖR

A Trennungshaken für Ausstellungsständer (Der Ständer wird inklusive 35 Trennungshaken geliefert.)

Code 11517 um Zusatztrennungshaken zu bestellen

B Körbchen mit Haken für Treppenkanalprofile

Code 11513

C Set mit 20 Haken und 1 Gitter für die Präsentation von kleinen und SB-verpackten Artikeln (z.B. Antislip-Einlage, Ösen, Klebebänder u.s.w.)

Code 11510

D Informationspaneelle

Code 11520 Paneel für Bodenprofile

Code 11545 Paneel für Parkett- und Laminatfußbodenprofile

1) Verkaufsständer 1 m

2) Verkaufsständer 2 m

3) Verkaufsständer 1 m und 2 m kombiniert





# LIENBACHER

## 1. Angebote

Angebote werden kostenlos abgegeben und sind nur für eine angemessene Frist und bei Abnahme der angegebenen Menge gültig und freibleibend. Auf überlassene Zeichnungen und Unterlagen behalten wir uns das Eigentums- und Urheberrecht vor, außerdem dürfen Unterlagen Dritten ohne unsere ausdrückliche Genehmigung nicht zugänglich gemacht werden.

## 2. Preise

Alle bisherigen Preislisten, schriftlichen und mündlichen Offerte werden mit Inkrafttreten dieser Preisliste ungültig. Alle unsere Preise sind unverbindlich. Preisänderungen als Folge von Material- bzw. Lohnkostensteigerungen können jederzeit, auch ohne vorherige Benachrichtigung, vorgenommen werden.

## 3. Lieferung

Jeder Versand erfolgt auf eigene Gefahr und Rechnung des Bestellers, auf die von uns bestimmte Versandart. Lieferungen in Deutschland ab einem Netto-Fakturenwert von Euro 250.- erfolgen franko Bestimmungsort. Für Sendungen unter diesem Warenwert erfolgen die Lieferungen unfrei (ab Werk). Gewünschte Expreß- oder Eilsendungen gehen zu Lasten des Bestellers. Abrufaufträge gelten längstens 1 Jahr ab Bestelldatum. Nach Ablauf dieser Frist sind wir berechtigt, die noch nicht abgerufene Ware an den Käufer abzusenden und zu fakturieren.

## 4. Retourwaren

Rücksendungen dürfen nur mit unserem Einverständnis, ohne Nachnahme und nur bei einwandfreiem Zustand der Ware und der Verpackung erfolgen. Bei Verschulden des Kunden werden für uns anfallende Transportkosten sowie entsprechend angemessene Manipulationskosten verrechnet bzw. vom Gutschriftsbetrag abgezogen.

Sonderanfertigungen und separate Bestellungen können nicht zurückgenommen werden.

## 5. Beanstandungen

Reklamationen müssen innerhalb von 8 Tagen nach Warenübernahme schriftlich erfolgen. Wandlungs- und Minderungsansprüche sowie das Recht zum einseitigen Vertragsrücktritt seitens des Käufers sind ausgeschlossen.

## 6. Eigentumsvorbehalt

Unsere Lieferungen bleiben bis zur restlosen Bezahlung unser uneingeschränktes Eigentum. Im Fall der Weiterveräußerung treten Sie Ihre Forderungen gegenüber Ihrem Abnehmer an uns ab.

## 7. Zahlung

Unsere Rechnungen sind innerhalb von 10 Tagen ab Rechnungsdatum mit 2% Skonto oder innerhalb von 30 Tagen netto zu begleichen, sofern keine anderen Vereinbarungen getroffen wurden. Bei Überschreiten des Zahlungstermins werden bankübliche Verzugszinsen berechnet. Weiters verpflichtet sich der Kunde, im Falle des Zahlungsverzuges alle dem Vertragspartner entstehenden Kosten, Spesen und Barauslagen, aus welchem Titel auch immer sie resultieren und die diesem durch die Verfolgung seiner berechtigten Ansprüche aus diesem Vertragsverhältnis entstehen, insbesondere die tarifmäßigen Kosten der Einschaltung eines konzessionierten Inkassobüros, zu ersetzen.

## 8. Toleranzen

Die durch die Herstellung bedingten oder der Verbesserung dienenden Abweichungen in Maßen, Inhalten, Gewichten und Farbtönen sind im Rahmen der handelsüblichen bzw. bestehenden Toleranzen sowie nach den Bestimmungen des Maß- und Gewichtsgesetzes zulässig. Muster, die einer Lieferung zugrunde gelegt werden, gelten als ungefähre Grundlage der Lieferung.

## 9. Druckfehler

Für Druckfehler in Katalogen und Preislisten übernehmen wir keine Verantwortung. Ebenso sind alle Abbildungen und Maßangaben annähernd und unverbindlich. Zweckdienliche Änderungen behalten wir uns vor.

## 10. Gerichtsstand

Ried/Innkreis

